



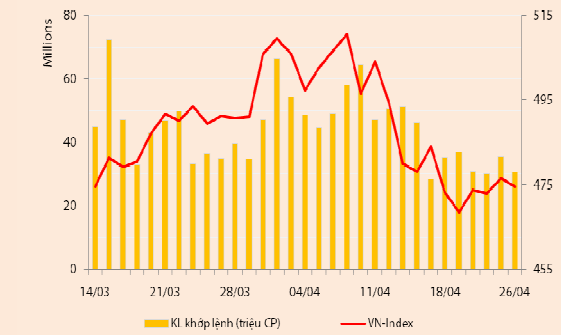
BẢN TIN CHỨNG KHOÁN

Ngày: 26/04/2013

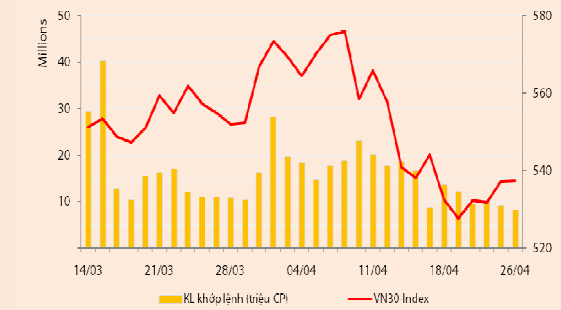
1. Diễn biến giao dịch và thống kê thị trường
2. Thị trường OTC, UPCOM
3. Tin kinh tế tài chính trong nước
4. Lịch sự kiện

THỊ TRƯỜNG CHỨNG KHOÁN VÀ TIN KINH TẾ

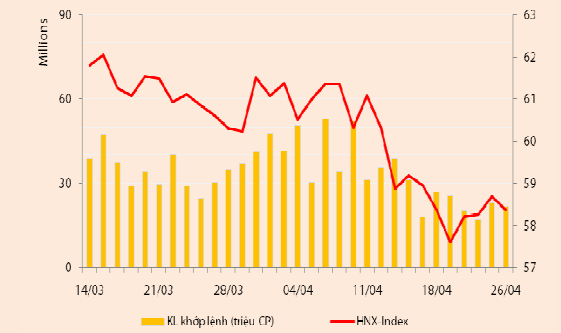
Chỉ số	VN-Index	VN30-Index	HN-Index
26/04/2013	474,51	537,37	58,36
Thay đổi (%)	-0,44%	0,03%	-0,56%



Thanh khoản	HSX	VN30	HNX
KL khớp lệnh (CP)	30.585.010	8.239.310	21.751.600
Tổng KLGD (CP)	31.271.830	8.582.490	40.899.734
GT khớp lệnh (tỷ đồng)	457,66	235,04	148,31
Tổng GTGD	484,36	255,55	279,10



Giao dịch nước ngoài	HSX	VN30	HNX
Giá trị mua (tỷ đồng)	101,96	68,57	11,54
Giá trị bán (tỷ đồng)	57,58	49,57	2,38
Giao dịch ròng	44,38	19,00	9,16



THỊ TRƯỜNG CHỨNG KHOÁN

Phiên giao dịch cuối tuần, các chỉ số đóng cửa trái chiều: VNIndex giảm 0,44% xuống còn 474,51 điểm, VN30 tăng 0,03% lên 537,37 điểm và HNIndex giảm 0,56% còn 58,36 điểm.

Thanh khoản giảm nhẹ. Theo đó, trên sàn HSX có 30,6 triệu cổ phiếu (-13,8%) được khớp lệnh thành công, đạt 457,7 tỷ đồng (-0,3%). Con số này trên sàn HNX là 21,75 triệu cổ phiếu (-5,3%), tương ứng 235 tỷ đồng (-15,5%). Giao dịch thỏa thuận hôm nay ghi nhận sự đột biến trên sàn HNX do có chuyển nhượng gần 9,3 triệu cổ phiếu NVB với mức giá 7.000 đồng/cp.

Hôm nay NĐT nước ngoài mua ròng 44,38 tỷ đồng trên HSX và 9,2 tỷ đồng trên HNX. Cổ phiếu được mua ròng mạnh nhất gồm KDC, HSG, HPG, PPC và GAS. Ở chiều ngược lại, STB là cổ phiếu bị bán ròng mạnh nhất (-5,4 tỷ đồng).

Sàn HSX – Lực bán tăng mạnh trước kỳ nghỉ lễ dài, VNIndex đóng cửa trong sắc đỏ.

Mặc dù mở cửa tăng điểm, VNIndex biến động khá mạnh trong phiên giao dịch buổi sáng. Sự lấn át của nguồn cung khiến hầu hết cổ phiếu đảo chiều giảm giá sau đó khiến chỉ số đóng cửa giảm điểm. Độ rộng của sàn nghiêng về phía tiêu cực với 82 mã tăng và 133 mã giảm. Nhóm cổ phiếu VN30 phân hóa, trong đó phía tăng giá tích cực gồm BVH, HAG, STB và HPG. Ở chiều ngược lại, sự giảm giá của một số bluechips như VNM, CSM, GMD, PGD... đã làm tăng áp lực lên diễn biến chỉ số thị trường. Nhóm cổ phiếu có tính đầu cơ cao cũng mất điểm khá mạnh. Trong đó, đáng chú ý là nhóm khoáng sản, sau khi tăng điểm khá tốt trong nửa đầu tuần, nhóm này đã giảm mạnh phiên thứ hai liên tiếp. BGM là cổ phiếu duy nhất trong nhóm này tăng trần.

Sàn HNX – HNIndex đảo chiều giảm điểm sau bốn phiên tăng liên tiếp.

Diễn biến tương tự VNIndex, chỉ số sàn Hà Nội biến động giằng co trong thời gian giao dịch buổi sáng và chính thức đảo chiều giảm điểm trong phiên chiều. Độ rộng sàn tiêu cực với 72 mã tăng và 107 mã giảm. Nhóm cổ phiếu dẫn dắt trên sàn này biến động nhẹ trong đó PVX là mã duy nhất tăng nhẹ, Các mã ACB, KLS, SCR và SHB giữ tham chiếu trong khi VND, VCG, PVS và BVS giảm nhẹ. Những cổ phiếu lợi ngược dòng trên sàn HNX đáng chú ý có CVN, DCS, HLD, HPB, KHB, PIV, SCL và SD5.

Thị trường trải qua một tuần giao dịch cuối tháng 4 trầm lắng.

Các chỉ số đóng cửa hầu như không thay đổi so với cuối tuần trước và thị trường trải qua những nhịp tăng điểm kém thuyết phục với mức thanh khoản thấp. Chốt tuần, VNIndex 0,27% trong khi HNIndex không đổi so với cuối tuần trước. Thanh khoản giảm mạnh, theo đó, khối lượng khớp lệnh bình quân một phiên trên HSX đạt 32,8 triệu đv (-22,5%), trên sàn HNX 21,5 đạt triệu đv (-28,5%). Trong tuần qua, giao dịch của NĐT nước ngoài có sự cải thiện, họ trở lại mua ròng trên cả hai sàn với tổng giá trị mua ròng trên cả hai sàn đạt 128,5 tỷ đồng. Chúng tôi nhận thấy áp lực bán từ khối NĐT nước ngoài đã dịu bớt so với tuần trước, đặc biệt là hoạt động kinh doanh chênh lệch giá của các quỹ ETFs.

Tuần vừa qua, thị trường không đón nhận thêm thông tin mới trong khi mối quan ngại về khả năng tiếp tục bán ra của NĐT nước ngoài và kỳ nghỉ lễ là yếu tố khiến NĐT có xu hướng thận trọng và hạn chế giao dịch. Một số thông tin vĩ mô mới công bố đang phản ánh bức tranh kinh tế kém khả quan như (1) tháng 4 ước tính nhập siêu 1 tỷ USD, song đang cho thấy sự suy yếu từ xuất khẩu thay vì sự tăng trưởng trong kim ngạch hàng hóa nguyên liệu, máy móc nhập khẩu và (2) CPI tháng 4 tăng rất ít (+0,02% so với tháng trước và là mức tăng thấp nhất trong vòng 10 năm qua) là chỉ báo sức cầu còn yếu của nền kinh tế. Có thể thấy, những bất cập của nền kinh tế (nợ xấu, sức cầu yếu) vẫn đang là rào cản khiến cho cơ hội hồi phục trong ngắn hạn của các chỉ số trên TTCK trở nên mong manh.

THÔNG TIN KINH TẾ

Phiên đấu thầu vàng lần thứ 12 diễn ra ngày 26/4, Ngân hàng Nhà nước (NHNN) bán được 25.700 lượng vàng cho 5 tổ chức tín dụng và doanh nghiệp. Giá trúng thầu phiên hôm nay là 42,92 - 42,95 triệu đồng/lượng, cao hơn phiên đấu thầu hôm 24/4 khoảng 800 nghìn đồng. Mức giá chào sàn NHNN đưa ra là 42,9 triệu đồng/lượng, cao hơn giá mua vào nhưng thấp hơn một chút so với giá bán ra trên thị trường. So với phiên đấu thầu trước, giá sàn hôm nay cũng cao hơn khoảng 800 nghìn đồng. Như vậy, sau 12 phiên đấu thầu liên tiếp tính từ cuối tháng 3, NHNN đã bán ra thị trường 340.700 lượng vàng, tương đương khoảng trên 13 tấn vàng. Nếu tính theo bình quân giá sàn của 12 phiên vừa qua (khoảng 42,23 triệu đồng một lượng), tổng giá trị số vàng đã bán ra đạt gần 14.388 tỷ đồng, tương đương khoảng hơn 680 triệu USD. Về việc NHNN tổ chức bán vàng miếng can thiệp thị trường, trong thông cáo báo chí phát đi chiều qua, NHNN cho biết, nguồn vàng ở đây là dự trữ ngoại hối Nhà nước, không liên quan tới vàng tạm xuất tái nhập.

Trong báo cáo gửi Ủy ban kinh tế Quốc hội, NHNN đã cung cấp một số thông tin đáng chú ý liên quan đến hoạt động ngân hàng và dự trữ ngoại hối tính đến cuối quý I/2013. Cụ thể:

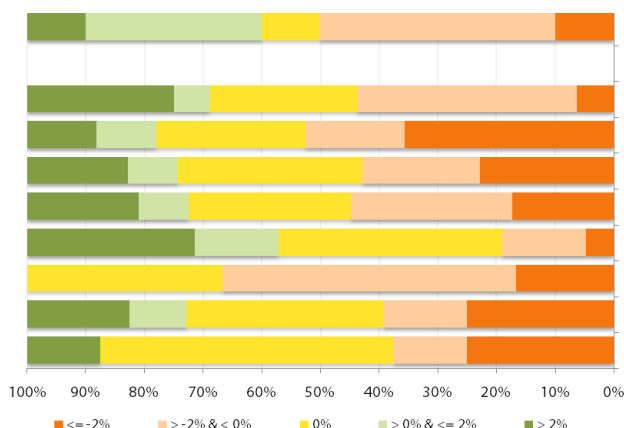
Tính đến cuối tháng 3, tổng phương tiện thanh toán tăng 3,93% so với cuối năm 2012, cao hơn so với tốc độ tăng 2,24% của cùng kỳ năm ngoái. Dư nợ tín dụng tăng 0,67% so với cuối năm 2012. Lãi suất cho vay tiếp tục xu hướng giảm, ở mức 11- 13%/năm ở khối ngân hàng thương mại Nhà nước, 12 – 15%/năm ở khối ngân hàng thương mại cổ phần.

Lượng ngoại tệ Ngân hàng Nhà nước mua được trong quý I/2013 là 3,18 tỷ USD, tăng gấp 3 lần so với cùng kỳ, đưa quy mô dự trữ ngoại hối đạt mức tương đương với thông lệ quốc tế là 12 tuần nhập khẩu.

THỐNG KÊ GIAO DỊCH

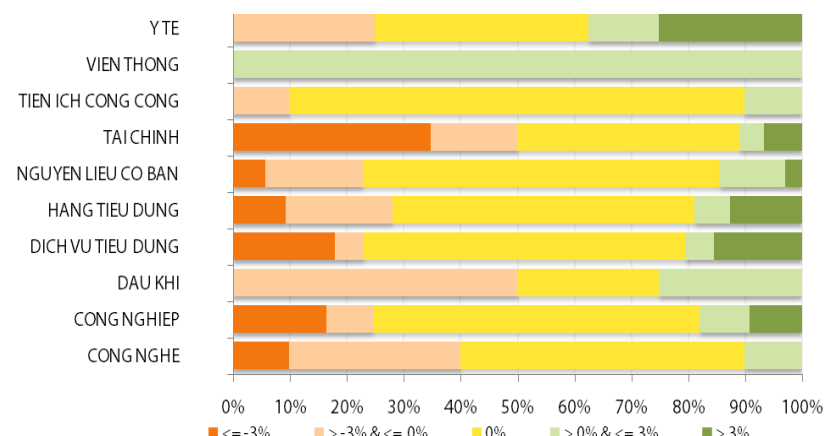
HSX

Cổ phiếu tăng/giảm giá theo ngành



HNX

Cổ phiếu tăng/giảm giá theo ngành



05 CP tăng / giảm giá mạnh nhất

Mã	Giá	(+) %	±%(T-10)	Mã	Giá	(-) %	±%(T-10)
IFS	9,5	6,74%	25,00%	HHS	18,2	-6,67%	-39,93%
GMC	19,7	6,49%	4,79%	TIC	8,8	-6,38%	-12,00%
AGD	53,0	6,43%	-18,46%	GIL	27,2	-6,21%	-9,33%
CMX	8,9	5,95%	43,55%	TMS	23,0	-6,12%	5,02%
AGF	21,5	5,91%	-6,93%	KAC	8,0	-5,88%	-5,88%

05 CP tăng / giảm giá mạnh nhất

Mã	Giá	(+) %	±%(T-10)	Mã	Giá	(-) %	±%(T-10)
TTZ	26,9	9,80%	10,70%	HTP	6,4	-9,86%	-8,57%
BPC	8,3	9,21%	-2,35%	VBC	29,6	-9,76%	-15,43%
PRC	8,6	8,86%	7,50%	DC2	6,6	-9,59%	4,76%
SJC	7,4	8,82%	8,82%	DL1	6,9	-9,21%	-5,48%
SD5	17,4	8,07%	4,19%	ITQ	15,2	-8,98%	14,29%

05 CP có KLGD / GTGD lớn nhất

Mã	KLGD (ngàn CP)	Tỷ trọng (%)	Mã	GTGD (tỷ đồng)	Tỷ trọng (%)
ITA	4,42	8,2	VNM	37,39	8,16
BGM	1,91	6,0	ITA	27,56	6,02
DLG	1,06	5,7	GAS	26,15	5,71
HAG	0,93	4,6	HAG	20,89	4,56
PPC	0,76	3,7	HAR	16,83	3,67

05 CP có KLGD / GTGD lớn nhất

Mã	KLGD (ngàn CP)	Tỷ trọng (%)	Mã	GTGD (tỷ đồng)	Tỷ trọng (%)
SHB	3.116	14,32	SHB	20,56	13,86
PVX	2.899	13,33	PVC	19,47	13,13
SCR	2.737	12,58	SCR	18,09	12,19
KLS	1.828	8,40	KLS	14,82	9,99
PVC	1.321	6,07	PVX	12,98	8,75

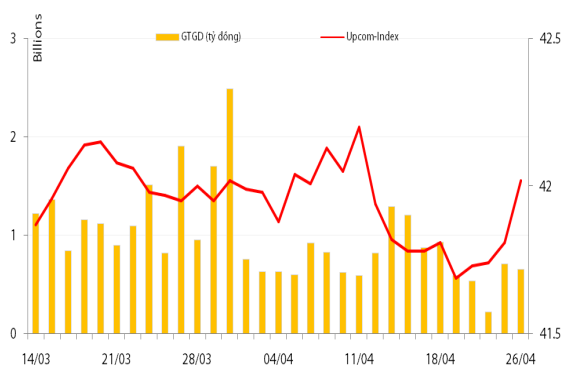
05 CP có GTGD ròng nhiều nhất của NĐTNN (tỷ đồng)

Mã	GT mua	GT bán	Mua ròng	Mã	GT mua	GT bán	Bán ròng
KDC	9,81	0,36	9,45	STB	-	5,36	(5,36)
HSG	7,32	-	7,32	DPM	7,72	11,25	(3,53)
HPG	7,49	0,27	7,22	VIC	0,02	2,67	(2,65)
PPC	6,07	0,06	6,01	GMD	0,17	2,66	(2,49)
GAS	6,25	0,44	5,81	HAG	2,60	4,91	(2,31)

05 CP có GTGD ròng nhiều nhất của NĐTNN (tỷ đồng)

Mã	GT mua	GT bán	Mua ròng	Mã	GT mua	GT bán	Bán ròng
SHB	4,17	-	4,17	KLS	0,81	2,10	(1,29)
PVC	2,01	-	2,01	NBC	-	0,10	(0,10)
VNR	1,17	-	1,17	VCG	-	0,08	(0,08)
PGS	0,84	-	0,84	UNI	-	0,02	(0,02)
SCR	0,49	-	0,49	SCJ	-	0,01	(0,01)

UpCom



Chốt phiên giao dịch ngày 26/04, UpcomIndex tăng 0,5% lên 42,02 điểm. Thanh khoản giảm mạnh trong phiên hôm nay với 92.300 cổ phiếu được khớp lệnh thành công, đạt 660,65 triệu đồng.

NĐT nước ngoài thực hiện hai giao dịch mua vào các cổ phiếu ABI (8.800 đv) và VSP (5.200 đv) trong phiên hôm nay.

Các mã dẫn đầu về thanh khoản trên sàn Upcom gồm HIG (19.900 đv), VT1 (14.000 đv); và VSp (11.200 đv).

Cổ phiếu tăng điểm mạnh nhất trong phiên là LCC (+10%) lên 2.200 đồng/cp, cổ phiếu giảm điểm mạnh nhất là POV (-9,38%) còn 5.800 đồng/cp.

Toàn sàn có 10 mã tăng giá, 7 mã giảm giá và 113 mã đứng giá và không có giao dịch.

Thị trường OTC

STT	Tên công ty	Viết tắt	Ngày 09/01/2013	
			Giá thấp nhất	Giá cao nhất
TÀI CHÍNH - NGÂN HÀNG				
1	Ngân hàng TMCP Kỹ Thương VN	TECHCOMBANK	11.000	12.000
2	Ngân hàng TMCP Đông Á	EAB	8.500	9.500
3	Ngân hàng TMCP Phương Nam	SOUTHERNBANK	7.500	8.500
4	NH TMCP Ngoại Quốc Doanh VN	VPB	8.000	9.000
5	Ngân hàng TMCP Quốc Tế	VIB	8.000	9.000
DƯỢC PHẨM - Y TẾ				
1	CTCP Bệnh Viện Tim Tâm Đức	TDH	21.000	23.000
2	Công ty Cổ phần Pymepharco	PYMEPHARCO	65.000	68.000
CÔNG NGHIỆP				
1	CTCP Dây và Cáp Điện Việt Nam	CADIVI	16.000	17.000
2	CTCP Đại lý Hàng Hải Việt Nam	VOSA	11.000	11.000
NGUYÊN LIỆU CƠ BẢN				
1	CTCP Bảo Vệ Thực Vật An Giang	AGPPS	53.000	57.000
HÀNG TIÊU DÙNG				
1	CTCP Công Nghiệp TM Masan	MASAN	80.000	84.000
2	Tổng CTCP May Việt Tiến	VTEC	17.000	18.000
3	Tổng công ty Bia rượu nước giải khát Sài Gòn	SABECO	52.000	55.000
KHÁC				
1	CTCP Bất Động Sản EXIM	EXIMLAND	14.000	15.000
2	CTCP Bảo Hiểm Bảo Long	BLIC	7.000	10.000

LỊCH SỰ KIỆN

Mã CK	Ngày GD không hưởng quyền	Ngày chốt danh sách	Sự kiện	Tỉ lệ	Đợt - Năm	Ngày thực hiện	TG ĐK thực hiện quyền	TG chuyển nhượng	Giá (đ/cp)
NTB	26/04/2013	03/05/2013	Đại hội đồng cổ đông thường niên năm 2013						
CLC	24/04/2013	26/04/2013	Cổ tức bằng tiền	10%	2012	20/05/2013			
VTO	24/04/2013	26/04/2013	Cổ tức bằng tiền	3%	2012	16/05/2013			
ALP	24/04/2013	26/04/2013	Đại hội đồng cổ đông thường niên năm 2013						
VSC	23/04/2013	25/04/2013	Cổ tức bằng tiền	20%	2-2012	21/05/2013			
THG	23/04/2013	25/04/2013	Cổ tức bằng tiền	12%	2-2012	10/05/2013			
EVE	23/04/2013	25/04/2013	Cổ tức bằng tiền	10%	2012	10/05/2013			
DPR	22/04/2013	24/04/2013	Cổ tức bằng tiền	15%	2-2012	09/05/2013			
DXV	18/04/2013	23/04/2013	Đại hội đồng cổ đông thường niên năm 2013						
BTT	18/04/2013	23/04/2013	Cổ tức bằng tiền	8%	3-2012	09/05/2013			

Nguồn: HSX, HNX

LIÊN HỆ GIAO DỊCH

Thông tin chi tiết về giá, tình hình giao dịch và nhận định về cổ phiếu, xin vui lòng liên hệ với **Phòng Môi Giới** – CTCP CK Rồng Việt:

Địa chỉ: Lầu 2, 141 Nguyễn Du, Quận 1, TP.HCM

Điện thoại: 08.39302156/ 08.62992006

Liên hệ: A. Tuấn (ext. 237), A.Hùng (ext.212), A. Đàm (ext. 225), A. Thành (ext. 227), A. Thụy (ext: 231), C. Hương (ext. 203)

Fax: (84 8) 6291 7986



Bản tin này được chuẩn bị cho mục đích duy nhất là cung cấp thông tin và không nhằm đưa ra bất kỳ đề nghị hay hướng dẫn mua bán chứng khoán cụ thể nào. Các quan điểm và khuyến cáo được trình bày trong bản tin này không tính đến sự khác biệt về mục tiêu, nhu cầu, chiến lược và hoàn cảnh cụ thể của từng nhà đầu tư. Ngoài ra, nhà đầu tư cũng ý thức có thể có các xung đột lợi ích ảnh hưởng đến tính khách quan của bản tin này. Nhà đầu tư nên xem bản tin này như một nguồn tham khảo khi đưa ra quyết định đầu tư và phải chịu toàn bộ trách nhiệm đối với quyết định đầu tư của chính mình. RONGVIET SECURITIES tuyệt đối không chịu trách nhiệm đối với toàn bộ hay bất kỳ thiệt hại nào, hay sự kiện bị coi là thiệt hại, đối với việc sử dụng toàn bộ hoặc từng phần thông tin hay ý kiến nào của bản tin này.

Thông tin sử dụng trong bản tin này được RONGVIET SECURITIES thu thập từ những nguồn mà chúng tôi cho là đáng tin cậy. Tuy nhiên, chúng tôi không đảm bảo rằng những thông tin này là hoàn chỉnh hoặc chính xác. Các quan điểm và ước tính của chúng tôi có giá trị đến ngày phát hành bản tin và có thể thay đổi mà không cần báo trước.