



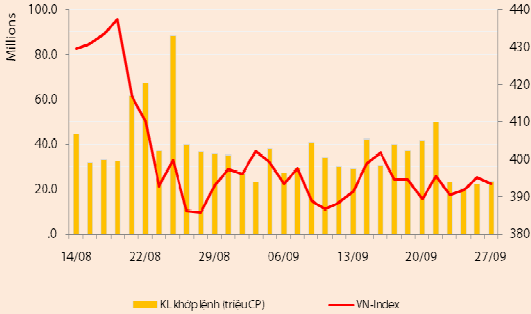
BẢN TIN CHỨNG KHOÁN

Ngày: 27/09/2012

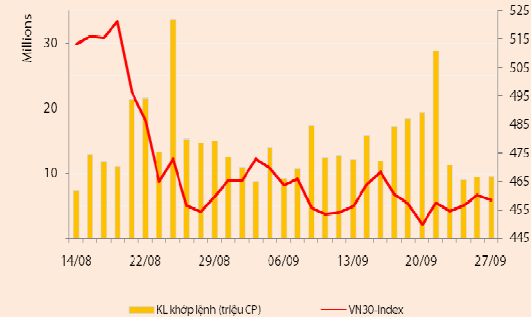
1. Diễn biến giao dịch và thống kê thị trường
2. Thị trường OTC, UPCOM
3. Tin kinh tế tài chính trong nước
4. Lịch sự kiện

DIỄN BIẾN GIAO DỊCH

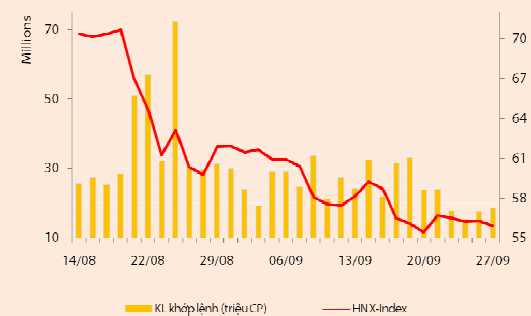
Chỉ số	VN-Index	VN30-Index	HN-Index
27/09/2012	393,34	458,38	55,90
Thay đổi (%)	-0,45%	-0,40%	-0,69%



Thanh khoản	HSX	VN30	HNX
KL khớp lệnh (CP)	23.303.850	9.520.050	18.534.600
Tổng KLGD (CP)	28.544.967	10.278.450	19.552.236
GT khớp lệnh (tỷ đồng)	332,75	200,62	131,23
Tổng GTGD	513,69	221,19	137,43



Giao dịch nước ngoài	HSX	VN30	HNX
Giá trị mua (tỷ đồng)	84,37	63,17	8,33
Giá trị bán (tỷ đồng)	246,13	88,09	11,32
Giao dịch ròng	(161,75)	(24,92)	(2,99)



Quan sát thị trường

Phiên giao dịch ngày 27/09, các chỉ số đảo chiều giảm trở lại. VNIndex giảm 0,45% xuống 393,34 điểm; VN30 giảm 0,4% xuống 458,38 điểm; HNIindex giảm 0,69% còn 55,9 điểm.

Thanh khoản tăng nhẹ so với phiên trước. Trên sàn HSX, khối lượng khớp lệnh đạt 23,3 triệu đv (+5,3%), giá trị khớp lệnh tương ứng đạt 332,75 tỷ đồng (-5%). Trên sàn HNX, khối lượng khớp lệnh đạt 18,5 triệu đv (+6%), ứng với giá trị 131,23 tỷ đồng (+9,4%). Ngoài ra còn có một giao dịch thỏa thuận lớn tại cổ phiếu MPC với gần 3,5 triệu đv được chuyển nhượng thành công.

Giao dịch kém tích cực, VNIndex quay đầu giảm điểm. Mở cửa phiên hôm nay, thị trường tiếp tục được nâng đỡ bởi một số cổ phiếu vốn hóa lớn như VNM, FPT và BVH, tuy nhiên, lực cầu kém tích cực khiến cho chỉ số giằng co đi xuống trong phần lớn thời gian giao dịch. Một nhịp giảm mạnh xuất hiện đầu giờ chiều giúp cho nhịp độ giao dịch tăng lên và chỉ số phục hồi sau đó song thị trường vẫn phải đóng cửa trong sắc đỏ. Độ rộng thị trường thu hẹp với 84 mã tăng và 117 mã giảm.

Những cổ phiếu giữ được đà tăng vững trong phiên hôm nay gồm có VNM, FPT, KDC và PNJ. Trong khi đó, các trụ cột còn lại như VIC, MSN, GAS đều đóng cửa giảm điểm. Nhóm ngành ngân hàng ngoại trừ VCB đứng giá thì các mã còn lại đều giảm, STB và MBB giảm nhẹ, trong khi EIB và CTG mất điểm nhiều hơn. Tương tự, biên độ giảm điểm của nhiều cổ phiếu trong rổ chỉ số VN30 cũng tăng dần trong phiên, đáng chú ý có OGC chốt phiên ở mức sàn. Đi ngược với xu hướng giảm của các mã vốn hóa lớn, lực cầu vẫn được duy trì khá tốt ở một số mã đầu cơ có thị giá thấp, điển hình là PXL, PTL và PXM.

Áp lực bán gia tăng ở một số mã dẫn dắt khiến HNIindex trở lại xu hướng giảm.

Hôm nay, PVX đảo chiều giảm mạnh và đóng cửa ở giá sàn trong khi VND chỉ còn cách giá sàn khoảng ba bước giá. Đây cũng là cũng là hai cổ phiếu được giao dịch nhiều nhất trong phiên, cùng với KLS, 3 mã này đã chiếm hơn 44% khối lượng khớp lệnh trên sàn Hà Nội. Nhóm cổ phiếu đầu cơ còn lại hầu hết đều giảm điểm trừ SHB và VCG hồi phục về mức tham chiếu vào cuối phiên.

Khối ngoại bán ròng rất mạnh trên sàn HSX trong phiên với giá trị bán ròng lên đến 161,75 tỷ đồng. Tuy nhiên, giao dịch bán ròng lớn nhất là thông qua thỏa thuận với giá trị lên đến 140 tỷ đồng tại cổ phiếu MPC. Nếu loại trừ giao dịch tại mã này, NĐT nước ngoài bán ròng khoảng 21,7 tỷ đồng trên HSX và xấp xỉ 3 tỷ đồng trên HNX.

Thông tin kinh tế và Nhận định thị trường

GDP quý III/2012 tăng 5,35%. Theo báo cáo của Tổng cục thống kê (GSO), tăng trưởng kinh tế quý III của Việt Nam đạt 5,35%, cao hơn mức tăng của hai quý đầu năm nay song thấp hơn mức tăng 5,77% so với cùng kỳ năm trước. Tính chung 9 tháng đầu năm, tăng trưởng GDP của cả nước đạt 4,73%, trong đó, lĩnh vực dịch vụ tăng trưởng cao nhất với mức tăng là 5,97%, hai lĩnh vực công nghiệp xây dựng và nông lâm nghiệp thủy sản có mức tăng lần lượt là 4,36% và 2,48%. Chúng tôi dự báo nền kinh tế sẽ tiếp tục tăng trưởng cao hơn trong quý cuối năm, tuy nhiên, khó có thể đạt được mục tiêu tăng trưởng kinh tế từ 6-6,5% theo kế hoạch Quốc hội và Chính phủ đề ra. Với lượng hàng tồn kho trong nền kinh tế còn tương đối cao, sự phục hồi còn chậm của hoạt động sản xuất công nghiệp, chúng tôi kỳ vọng tăng trưởng GDP của năm 2012 nằm trong khoảng từ 5-5,5%. Bên cạnh đó, từ nay đến cuối năm, vấn đề kiểm chế lạm phát sẽ được ưu tiên trở lại theo chỉ thị mới nhất của Thủ tướng về tăng cường quản lý, điều hành và bình ổn giá cuối năm.

Thủ tướng Chính phủ đồng ý giảm thuế xuất khẩu than. Mới đây, phương án giảm thuế xuất khẩu than cho Tập đoàn Than-khoáng sản Việt Nam do Bộ Tài chính

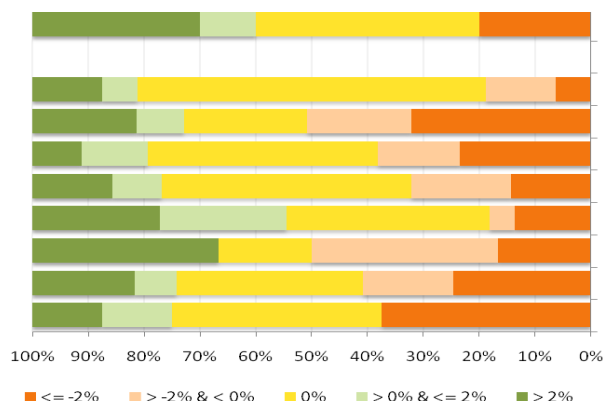
đề xuất đã được sự chấp thuận của Thủ tướng Chính phủ. Theo đó, mức thuế xuất khẩu sẽ được điều chỉnh giảm từ mức 20% về 10%, theo tính toán của BTC, mức thuế giảm sẽ tạo điều kiện cho TKV giải phóng được khoảng 6,5 triệu tấn hàng tồn kho. Bên cạnh việc giảm thuế xuất khẩu, trước đó, Bộ Công thương cũng đang đề xuất Chính phủ cho phép tăng giá than nhằm tháo gỡ khó khăn cho TKV. Cụ thể, lộ trình tăng giá than bán cho điện sẽ được thực hiện theo 2 bước: (1) tăng giá than bán cho điện bằng 70% chênh lệch giữa giá thành than năm 2011 và giá bán cho điện hiện nay, áp dụng từ ngày 01/09/2012; (2) tăng giá than cho điện bằng giá thành năm 2011 áp dụng trong quý IV/2012. Tuy nhiên, hiện tại chưa có phản hồi mới nào của Chính phủ đối với đề xuất trên.

Bên bán mất kiên nhẫn, hai sàn giảm điểm trở lại. Đúng như nhận định của chúng tôi, đà tăng không được hỗ trợ bởi yếu tố thanh khoản thực sự kém bền và thị trường đã đảo chiều giảm điểm trở lại trong phiên giao dịch hôm nay. Ngoại trừ một vài mã giữ được đà tăng vững, điển hình nhất là VNM thì hiện tượng bán ra đã xuất hiện ở nhiều mã bluechips còn lại, đặc biệt là trong nhịp giảm mạnh ở phiên chiều. Hai bên giao dịch có vẻ dè chừng lẫn nhau, theo quan sát của chúng tôi, cả hai yếu tố cung-cầu đều không đủ lấn át để xác định một xu thế rõ ràng cho các chỉ số. NĐT nước ngoài tiếp tục bán ròng trong phiên hôm nay, trừ GDTT ở MPC thì các giao dịch khác vẫn không có thay đổi nào đáng kể. Chúng tôi giữ nguyên quan điểm thị trường giằng co đi ngang trong phiên cuối tuần với biên độ dao động của VNIndex nằm trong khoảng 390-395 điểm và HNIIndex nằm trong khoảng 55-56 điểm.

THỐNG KÊ GIAO DỊCH

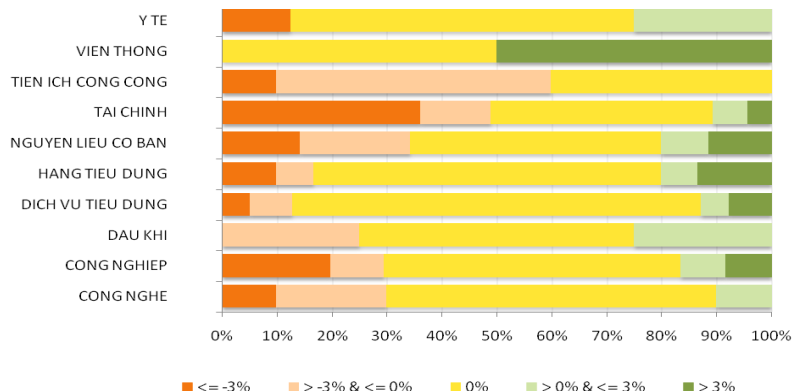
HSX

Cổ phiếu tăng/giảm giá theo ngành



HNX

Cổ phiếu tăng/giảm giá theo ngành



05 CP tăng / giảm giá mạnh nhất

Mã	Giá	(+) %	±% (T-10)	Mã	Giá	(-) %	±%(T-10)
NHS	15,7	5,00%	-41,64%	MPC	36,2	-4,99%	27,02%
LHG	14,7	5,00%	0,68%	L10	7,7	-4,94%	-2,53%
VHC	29,6	4,96%	-3,27%	PTB	11,6	-4,92%	-3,33%
GIL	42,5	4,94%	2,41%	DXG	7,9	-4,82%	-8,14%
VSI	8,6	4,88%	13,16%	FBT	7,9	-4,82%	-13,19%

05 CP tăng / giảm giá mạnh nhất

Mã	Giá	(+) %	±% (T-10)	Mã	Giá	(-) %	±%(T-10)
HTC	15,4	6,94%	0,00%	IDV	25,5	-6,93%	28,14%
VBC	14,2	6,77%	-24,87%	D11	11,5	-6,50%	5,50%
SJ1	22,4	6,67%	-1,75%	TSM	8,7	-6,45%	-6,45%
APP	10,0	6,38%	7,53%	CAN	22,0	-5,58%	-15,38%
CVN	8,9	5,95%	32,84%	SKS	6,8	-5,56%	-26,09%

05 CP có KLGD / GTGD lớn nhất

Mã	KLGD (ngàn CP)	Tỷ trọng (%)	Mã	GTGD (tỷ đồng)	Tỷ trọng (%)
SAM	1.940	8,32	VIC	26,20	7,87
ITA	1.723	7,39	VNM	21,44	6,44
EIB	1.061	4,55	DPM	18,14	5,45
OGC	810	3,47	EIB	15,26	4,58
PXL	716	3,07	SAM	12,90	3,87

05 CP có KLGD / GTGD lớn nhất

Mã	KLGD (ngàn CP)	Tỷ trọng (%)	Mã	GTGD (tỷ đồng)	Tỷ trọng (%)
VND	3.748	20,22	VND	33,44	25,48
PVX	2.856	15,41	KLS	13,42	10,23
KLS	1.664	8,98	PVX	13,37	10,19
SHB	1.111	5,99	ACB	7,51	5,72
FLC	858	4,63	SHB	7,39	5,63

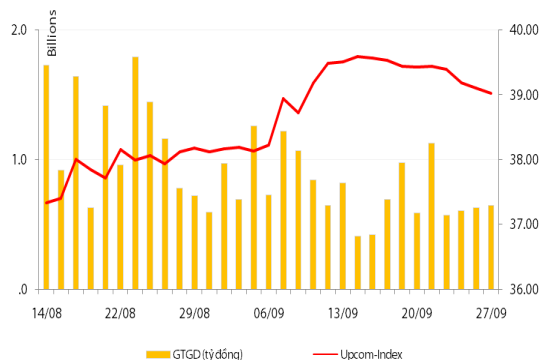
05 CP có GTGD ròng nhiều nhất của NĐTNN (tỷ đồng)

Mã	GT mua	GT bán	Mua ròng	Mã	GT mua	GT bán	Bán ròng
KDC	10,11	1,84	8,27	MPC	0,00	140,00	(140,00)
VCB	10,89	5,20	5,69	VIC	11,68	22,62	(10,94)
PGD	2,28	0,00	2,28	STB	0,01	7,79	(7,78)
MBB	1,80	0,00	1,80	EIB	0,00	5,75	(5,75)
MSN	4,70	2,93	1,77	HAG	0,22	4,57	(4,35)

05 CP có GTGD ròng nhiều nhất của NĐTNN (tỷ đồng)

Mã	GT mua	GT bán	Mua ròng	Mã	GT mua	GT bán	Bán ròng
LAS	1,52	-	1,52	PVS	-	2,34	(2,34)
PVX	2,42	1,23	1,19	VCG	0,02	2,30	(2,28)
DBC	0,34	-	0,34	VND	3,13	4,45	(1,32)
PVG	0,18	-	0,18	KLS	0,01	0,97	(0,96)
PGS	0,17	-	0,17	SHS	-	0,02	(0,02)

UpCom



Kết thúc phiên giao dịch ngày 27/09, chỉ số Upcom Index giảm 0,08 điểm (-0,2%) xuống còn 39,03 điểm. Thanh khoản biến động nhẹ với 82.500 cổ phiếu được chuyển nhượng, giá trị tương ứng là 644,43 triệu đồng.

Hôm nay, NĐT nước ngoài thực hiện giao dịch mua vào 500 cổ phiếu MAS; 100 cổ phiếu BVN và 1.000 cổ phiếu WSB.

TNB là mã có khối lượng khớp lệnh cao nhất trên sàn Upcom với 21.500 đv được giao dịch thành công, tiếp đến là BTW với 16.000 đv.

Cổ phiếu tăng điểm mạnh nhất trong phiên là SDV (+9,72%) lên 7.900 đồng/cp và cổ phiếu giảm giá mạnh nhất trong phiên là SPC (-9,87%) còn 20.100 đồng/cp.

Toàn sàn có 6 mã tăng giá, 17 mã giảm giá và 102 mã đứng giá và không có giao dịch.

Thị trường OTC

STT	Tên công ty	Viết tắt	Ngày 18/09/2012	
			Giá thấp nhất	Giá cao nhất
TÀI CHÍNH - NGÂN HÀNG				
1	Ngân hàng TMCP Kỹ Thương VN	TECHCOMBANK	10.000	12.000
2	Ngân hàng TMCP Đông Á	EAB	9.500	10.500
3	Ngân hàng TMCP Phương Nam	SOUTHERNBANK	9.500	10.500
4	NH TMCP Ngoại Quốc Doanh VN	VPB	8.000	9.000
5	Ngân hàng TMCP Quốc Tế	VIB	10.000	11.000
DƯỢC PHẨM - Y TẾ				
1	CTCP Bệnh Viện Tim Tâm Đức	TDH	21.000	23.000
2	Công ty Cổ phần Pymepharco	PYMEPHARCO	65.000	68.000
CÔNG NGHIỆP				
1	CTCP Dây và Cáp Điện Việt Nam	CADIVI	16.000	17.000
2	CTCP Đại lý Hàng Hải Việt Nam	VOSA	11.000	11.000
NGUYÊN LIỆU CƠ BẢN				
1	CTCP Bảo Vệ Thực Vật An Giang	AGPPS	53.000	57.000
HÀNG TIÊU DÙNG				
1	CTCP Công Nghiệp TM Masan	MASAN	60.000	70.000
2	Tổng CTCP May Việt Tiến	VTEC	17.000	18.000
3	Tổng công ty Bia rượu nước giải khát Sài Gòn	SABECO	48.000	52.000
KHÁC				
1	CTCP Bất Động Sản EXIM	EXIMLAND	14.000	15.000
2	CTCP Bảo Hiểm Nhà Rông	BLIC	12.500	13.500

LỊCH SỰ KIỆN

Mã CK	Ngày GD không hưởng quyền	Ngày chốt danh sách	Sự kiện	Tỉ lệ	Đợt - Năm	Ngày thực hiện	TG ĐK thực hiện quyền	TG chuyển nhượng	Giá (đ/cp)
DTL	11/10/2012	15/10/2012	Lấy ý kiến cổ đông bằng văn bản						
C21	03/10/2012	05/10/2012	Cổ tức bằng tiền	10%	1-2012	09/11/2012			
GAS	27/09/2012	01/10/2012	Đại hội cổ đông bất thường						
VGP	26/09/2012	28/09/2012	Cổ tức bằng tiền	10%	1-2012	10/10/2012			
SJE	26/09/2012	28/09/2012	Cổ tức bằng tiền	15%	2011	22/10/2012			
PVC	24/09/2012	26/09/2012	Phát hành cổ phiếu cho CĐ hiện hữu	100:35					
HTI	24/09/2012	26/09/2012	Cổ tức bằng tiền	8%	2-2011	26/10/2012			
CMX	24/09/2012	26/09/2012	Lấy ý kiến cổ đông bằng văn bản						

Nguồn: HSX, HNX, cafef, Vietstock

LIÊN HỆ GIAO DỊCH

Thông tin chi tiết về giá, tình hình giao dịch và nhận định về cổ phiếu, xin vui lòng liên hệ với **Phòng Môi Giới** – CTCP CK Rông Việt:

Địa chỉ: Lầu 2, 141 Nguyễn Du, Quận 1, TP.HCM

Điện thoại: 08.39302156/ 08.62992006

Liên hệ: A. Tuấn (ext. 237), A.Hùng (ext.212), A. Đàm (ext. 225), A. Thành (ext. 227), A. Thụy (ext: 231), C. Hương (ext. 203)

Fax: (84 8) 6291 7986



Bản tin này được chuẩn bị cho mục đích duy nhất là cung cấp thông tin và không nhằm đưa ra bất kỳ đề nghị hay hướng dẫn mua bán chứng khoán cụ thể nào. Các quan điểm và khuyến cáo được trình bày trong bản tin này không tính đến sự khác biệt về mục tiêu, nhu cầu, chiến lược và hoàn cảnh cụ thể của từng nhà đầu tư. Ngoài ra, nhà đầu tư cũng ý thức có thể có các xung đột lợi ích ảnh hưởng đến tính khách quan của bản tin này. Nhà đầu tư nên xem bản tin này như một nguồn tham khảo khi đưa ra quyết định đầu tư và phải chịu toàn bộ trách nhiệm đối với quyết định đầu tư của chính mình. RONGVIET SECURITIES tuyệt đối không chịu trách nhiệm đối với toàn bộ hay bất kỳ thiệt hại nào, hay sự kiện bị coi là thiệt hại, đối với việc sử dụng toàn bộ hoặc từng phần thông tin hay ý kiến nào của bản tin này.

Thông tin sử dụng trong bản tin này được RONGVIET SECURITIES thu thập từ những nguồn mà chúng tôi cho là đáng tin cậy. Tuy nhiên, chúng tôi không đảm bảo rằng những thông tin này là hoàn chỉnh hoặc chính xác. Các quan điểm và ước tính của chúng tôi có giá trị đến ngày phát hành bản tin và có thể thay đổi mà không cần báo trước.