



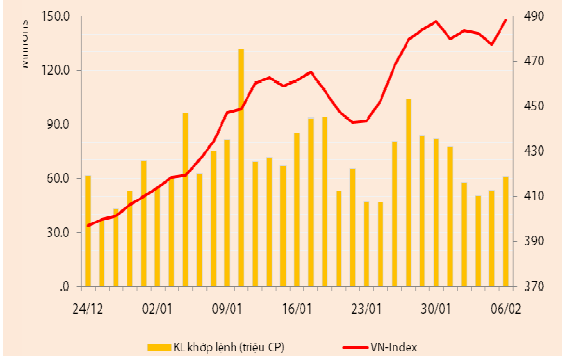
BẢN TIN CHỨNG KHOÁN

Ngày: 06/02/2013

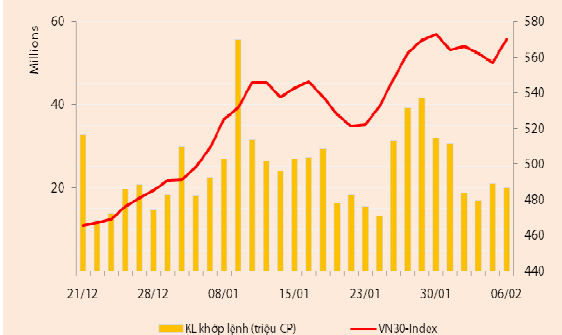
1. Diễn biến giao dịch và thống kê thị trường
2. Thị trường OTC, UPCOM
3. Tin kinh tế tài chính trong nước
4. Lịch sự kiện

THỊ TRƯỜNG CHỨNG KHOÁN VÀ TIN KINH TẾ

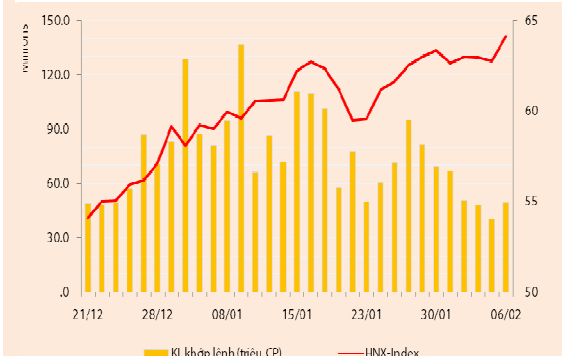
Chỉ số	VN-Index	VN30-Index	HN-Index
6/02/2013	488,36	570,03	64,13
Thay đổi (%)	2,30%	2,37%	2,17%



Thanh khoản	HSX	VN30	HNX
KL khớp lệnh (CP)	61.098.630	20.009.590	49.423.900
Tổng KLGD (CP)	65.145.778	22.254.280	49.423.900
GT khớp lệnh (tỷ đồng)	966,60	533,99	405,11
Tổng GTGD	1.186,88	731,35	414,79



Giao dịch nước ngoài	HSX	VN30	HNX
Giá trị mua (tỷ đồng)	271,26	235,81	19,43
Giá trị bán (tỷ đồng)	314,10	296,28	9,77
Giao dịch ròng	(42,84)	(60,47)	9,66



THỊ TRƯỜNG CHỨNG KHOÁN

Chốt phiên giao dịch ngày 06/02, hai sàn đảo chiều tăng điểm tích cực: VNIndex tăng 2,3% lên 488,36 điểm; VN30 tăng 2,37% lên 570,03 điểm và HNIndex tăng 2,17% lên 64,13 điểm.

Thanh khoản tăng trong phiên hôm nay. Sàn HSX có 61 triệu cổ phiếu (+15%) được khớp lệnh thành công, đạt 966,6 tỷ đồng (+5,6%). Con số này trên sàn HNX là 49,4 triệu cổ phiếu (+23,6%), tương đương 405 tỷ đồng (+26%). Giao dịch thỏa thuận hôm nay xuất hiện chuyển nhượng 1,6 triệu cổ phiếu MSN ở giá sàn.

Hôm nay NĐT nước ngoài bán ròng 42,8 tỷ đồng trên HSX và mua ròng 9,7 tỷ đồng trên HNX. Giá trị bán ròng trên sàn HSX của NĐT nước ngoài chủ yếu do bán thỏa thuận cổ phiếu MSN. Nếu loại trừ giá trị bán ròng từ cổ phiếu này, NĐT nước ngoài mua ròng hơn 96 tỷ đồng trên HSX, trong đó hơn 81 tỷ đồng mua ròng tập trung vào các mã HPG, CTG, HAG, PPC, BVH, STB và DPM. Ngoại trừ MSN, DRC và GMD là hai cổ phiếu bị bán ròng mạnh nhất, hơn 6 tỷ đồng mỗi mã.

Sàn HSX – NĐT nước ngoài tích cực hỗ trợ, VNIndex tiến sát ngưỡng 490 điểm. Trái với xu hướng tiêu cực của phiên giao dịch hôm qua, VNIndex tăng điểm ngay trong đợt khớp lệnh xác định giá mở cửa, nhờ sự hồi phục tích cực của nhóm cổ phiếu trụ cột. Mặc dù vậy, sự thận trọng của NĐT trong nước khiến giao dịch khá trầm lắng trong phần lớn thời gian buổi sáng. Thị trường chỉ thực sự sôi động trong phiên chiều khi lực cầu từ NĐT nước ngoài đẩy giá cổ phiếu tăng mạnh. Dẫn đầu xu hướng tăng điểm là các mã điển hình được NĐT nước ngoài ưa thích như VNM, BVH, HSG, PVD, HAG...

Độ rộng thị trường tích cực với 187 mã tăng trần và 44 mã giảm. Trong đó, nhóm VN30 không có cổ phiếu giảm giá, hai mã giữ tham chiếu là STB và MSN, trong khi có 5 mã tăng trần (BVH, DRC, GMD, OGC và PVF). Hầu hết cổ phiếu có thông tin hỗ trợ tăng mạnh trong phiên hôm nay như PPC, LCG, cổ phiếu ngành cao su, ngành thép... Nhiều cổ phiếu có tính đầu cơ cao khác cũng tăng tốt như nhóm dầu khí, khoáng sản...

Sàn HNX – Hưởng ứng đà tăng của VNIndex, HNIndex bật mạnh cuối phiên. Diễn biến sàn HNX trầm lắng và chỉ số duy trì mức tăng nhẹ trong phần lớn thời gian phiên hôm nay do không có cổ phiếu trụ cột nâng đỡ. Giao dịch của NĐT nước ngoài chỉ sôi động ở một số mã như PVS, PVX, VCG, KLS và VND. Đây cũng là những mã tăng mạnh vào cuối phiên. Ngược lại, SCR tăng giá phiên hôm nay hoàn toàn nhờ lực đẩy giá của NĐT trong nước, trong khi NĐT nước ngoài thực hiện bán ròng khoảng 200 ngàn đơn vị. Độ rộng sàn HNX cũng khả quan với 184 mã tăng giá và 50 mã giảm giá. Ngoài nhóm cổ phiếu dẫn dắt, nhiều cổ phiếu khác trên sàn cũng tăng giá tốt vào cuối phiên như IDJ, ORS, PGS, TH1, VCS, VTV...

Nhận định thị trường

Sau hai phiên giảm điểm đầu tuần, thị trường bật tăng mạnh trở lại với sự hồi phục của trên diện rộng tại nhiều cổ phiếu bluechips. Cùng với đó, khối ngoại sau hai phiên giao dịch trầm lắng lại tiếp tục là nhân tố thúc đẩy đà tăng của thị trường. Mặc dù cường độ mua-bán của NĐT nước ngoài không bằng những phiên mua ròng bùng nổ trước đây, tuy nhiên, sau khi hoạt động mua ròng chững lại trong hai phiên đầu tuần thì các lệnh đặt mua tại các mức giá cao đối với nhiều cổ phiếu trong nhóm VN30 ngay từ đầu phiên đã tạo sự hưng phấn nhất định cho các chỉ số trên cả hai sàn giao dịch.

Hôm qua, quỹ ETF DB X-Trackers FTSE Vietnam Index đã phát hành thành công 150.000 ccq, nâng tổng tài sản của quỹ này lên 379,44 triệu USD. Chúng tôi suy đoán việc khởi ngoại bất ngờ giao dịch mạnh trở lại ít nhiều có liên quan đến việc giải ngân của quỹ trên. Từ đầu năm đến nay, giá trị tài sản của quỹ FTSE Vietnam Index đã tăng khoảng 125,8 triệu USD, số lượng chứng chỉ quỹ phát hành thêm là 2.715.000 ccq. Trong khi đó,

giá trị tài sản của quỹ Vietnam Markets Vector ETF đã tăng khoảng 100 triệu USD trong tháng 01/2013, tính đến ngày 31/01/2013, tiền mặt của quỹ âm khoảng 170.000 USD. Hiện tại có khá nhiều nhận định tích cực của giới chuyên gia về diễn biến TTCK toàn cầu trong năm 2013 nhờ động thái nới lỏng tiền tệ và kích thích tăng trưởng kinh tế tại các nước phát triển. Chúng tôi cho rằng đây cũng là yếu tố hỗ trợ giúp các quỹ ETF hoạt động mạnh trên TTCKVN liên tiếp được rót thêm vốn mới từ đầu năm đến nay.

Nhịp tăng điểm hôm nay giúp VNIndex lấy lại được toàn bộ số điểm đã mất trong hai phiên đầu tuần và hướng tới ngưỡng cản mạnh ở mức 490 điểm. Điều này trái với kỳ vọng của chúng tôi rằng xu hướng giằng co nhẹ sẽ diễn ra trong các phiên giao dịch còn lại của năm Nhâm Thìn. Tuy nhiên, VNIndex vẫn đang biến động trong vùng kỳ vọng (480-490 điểm) chúng tôi đã đề cập trong bản tin cuối tuần trước, do đó, chúng tôi cho rằng VNIndex sẽ đạt được mốc 490 điểm trong hai phiên giao dịch còn lại của năm Nhâm Thìn.

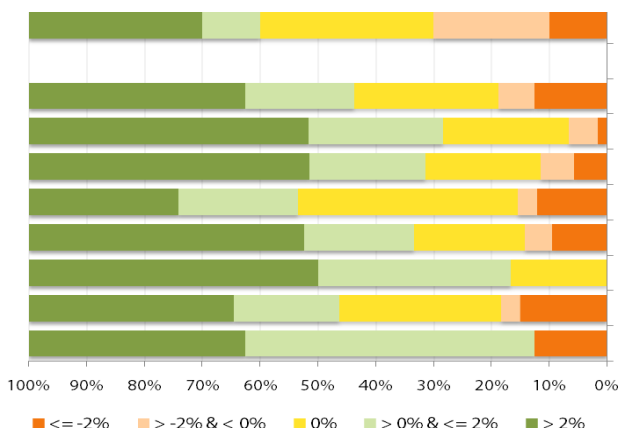
Sau một kỳ nghỉ Tết Nguyên Đán kéo dài, khi TTCK hoạt động trở lại, lúc đó, diễn biến cung-cầu sẽ rõ ràng hơn. Số liệu quá khứ cho thấy, tâm lý giao dịch và điểm số của các chỉ số thường tích cực trong phiên giao dịch đầu tiên sau kỳ nghỉ Tết Âm lịch.

Trân trọng thông báo cùng quý nhà đầu tư chúng tôi sẽ tạm ngưng phục vụ Bản tin ngày kể từ ngày 07/02/2013 đến ngày 15/02/2013 và sẽ cung cấp lại kể từ ngày 18/02/2013 như thường lệ. Kính chúc quý nhà đầu tư một năm mới mạnh khỏe, an khang thịnh vượng với nhiều giao dịch thành công.

THỐNG KÊ GIAO DỊCH

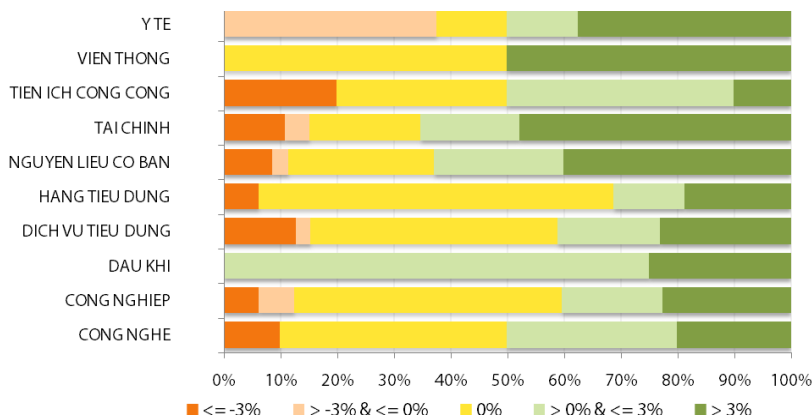
HSX

Cổ phiếu tăng/giảm giá theo ngành



HNX

Cổ phiếu tăng/giảm giá theo ngành



05 CP tăng / giảm giá mạnh nhất

Mã	Giá	(+) %	±%(T-10)	Mã	Giá	(-) %	±%(T-10)
PGC	9,6	7,00%	-23,81%	CMV	18,7	-6,50%	-12,62%
TMS	21,4	7,00%	-8,94%	CTD	30,0	-6,25%	-1,64%
GMD	27,8	6,92%	39,00%	TCO	10,5	-6,25%	-6,25%
TRA	101,0	6,88%	22,42%	VMD	14,7	-5,77%	5,76%
DRC	38,9	6,87%	30,10%	TDW	18,0	-5,76%	-5,76%

05 CP tăng / giảm giá mạnh nhất

Mã	Giá	(+) %	±%(T-10)	Mã	Giá	(-) %	±%(T-10)
INN	16,5	10,00%	7,84%	VDL	17,2	-9,47%	-4,44%
TH1	29,7	10,00%	12,08%	RCL	17,5	-8,85%	5,42%
HAT	21,0	9,95%	-4,55%	TTZ	10,4	-8,77%	N/A
VMC	14,4	9,92%	35,85%	MIH	10,4	-7,96%	-0,95%
DPC	11,1	9,90%	-3,48%	SAP	12,0	-7,69%	-25,93%

05 CP có KLGD / GTGD lớn nhất

Mã	KLGD (ngàn CP)	Tỷ trọng (%)	Mã	GTGD (tỷ đồng)	Tỷ trọng (%)
ITA	6.766	11,07	ITA	62,52	6,46
PPC	3.900	6,38	PPC	56,93	5,88
KBC	2.237	3,66	BVH	42,61	4,40
OGC	2.098	3,43	HPG	36,95	3,82
SAM	2.069	3,38	DRC	34,30	3,54

05 CP có KLGD / GTGD lớn nhất

Mã	KLGD (ngàn CP)	Tỷ trọng (%)	Mã	GTGD (tỷ đồng)	Tỷ trọng (%)
SHB	13.393	27,10	SHB	98,33	24,27
PVX	7.573	15,32	PVX	53,58	13,22
SCR	3.294	6,66	VND	31,89	7,87
VND	3.172	6,42	VCG	30,52	7,53
SHS	2.341	4,74	SCR	30,35	7,49

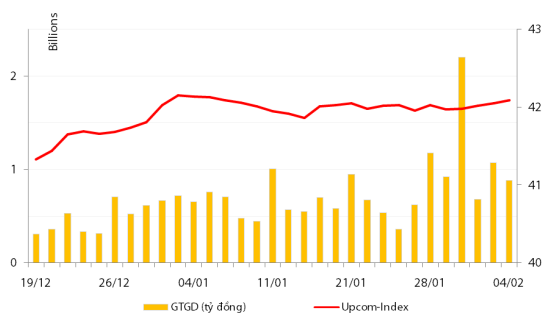
05 CP có GTGD ròng nhiều nhất của NĐTNN (tỷ đồng)

Mã	GT mua	GT bán	Mua ròng	Mã	GT mua	GT bán	Bán ròng
HPG	15,24	0,55	14,69	MSN	29,00	168,02	(139,03)
CTG	15,13	0,61	14,52	GMD	2,74	9,61	(6,87)
HAG	17,23	3,69	13,54	DRC	1,66	7,90	(6,24)
PPC	10,88	0,11	10,77	PVD	18,17	23,14	(4,97)
BVH	27,35	16,68	10,67	BMC	0,00	2,12	(2,12)

05 CP có GTGD ròng nhiều nhất của NĐTNN (tỷ đồng)

Mã	GT mua	GT bán	Mua ròng	Mã	GT mua	GT bán	Bán ròng
VCG	5,38	0,20	5,18	SCR	-	1,86	(1,86)
PVS	3,56	0,05	3,52	PGS	0,51	2,24	(1,74)
PVX	1,82	0,04	1,78	VND	3,05	3,32	(0,27)
MIC	0,99	-	0,99	SHB	-	0,10	(0,10)
KLS	1,18	0,30	0,88	DBC	0,01	0,08	(0,07)

UpCom



Chốt phiên giao dịch ngày 06/02, UpcomIndex giảm nhẹ 0,05% còn 42,03 điểm. Thanh khoản tăng nhẹ với 192.800 cổ phiếu khớp lệnh thành công, đạt 760,5 triệu đồng.

NĐT nước ngoài thực hiện giao dịch mua vào 5.000 cổ phiếu WSB và bán ra 100 cổ phiếu MAS.

Các mã dẫn đầu về thanh khoản trên sàn Upcom gồm VSP (118.700 đv) và SHP (28.900 đv).

Cổ phiếu tăng điểm mạnh nhất trong phiên là IHK (+10%) lên 5.500 đồng/cp, cổ phiếu giảm điểm mạnh nhất là BMJ (-9,88%) còn 7.300 đồng/cp.

Toàn sàn có 15 mã tăng giá, 9 mã giảm giá và 104 mã đứng giá và không có giao dịch.

Thị trường OTC

STT	Tên công ty	Viết tắt	Ngày 09/01/2013	
			Giá thấp nhất	Giá cao nhất
TÀI CHÍNH - NGÂN HÀNG				
1	Ngân hàng TMCP Kỹ Thương VN	TECHCOMBANK	11.000	12.000
2	Ngân hàng TMCP Đông Á	EAB	8.500	9.500
3	Ngân hàng TMCP Phương Nam	SOUTHERNBANK	7.500	8.500
4	NH TMCP Ngoại Quốc Doanh VN	VPB	8.000	9.000
5	Ngân hàng TMCP Quốc Tế	VIB	8.000	9.000
DƯỢC PHẨM - Y TẾ				
1	CTCP Bệnh Viện Tim Tâm Đức	TDH	21.000	23.000
2	Công ty Cổ phần Pymepharco	PYMEPHARCO	65.000	68.000
CÔNG NGHIỆP				
1	CTCP Dây và Cáp Điện Việt Nam	CADIVI	16.000	17.000
2	CTCP Đại Lý Hàng Hải Việt Nam	VOSA	11.000	11.000
NGUYÊN LIỆU CƠ BẢN				
1	CTCP Bảo Vệ Thực Vật An Giang	AGPPS	53.000	57.000
HÀNG TIÊU DÙNG				
1	CTCP Công Nghiệp TM Masan	MASAN	80.000	84.000
2	Tổng CTCP May Việt Tiến	VTEC	17.000	18.000
3	Tổng công ty Bia rượu nước giải khát Sài Gòn	SABECO	52.000	55.000
KHÁC				
1	CTCP Bất Động Sản EXIM	EXIMLAND	14.000	15.000
2	CTCP Bảo Hiểm Bảo Long	BLIC	7.000	10.000

LỊCH SỰ KIỆN

Mã CK	Ngày GD không hưởng quyền	Ngày chốt danh sách	Sự kiện	Tỉ lệ	Đợt - Năm	Ngày thực hiện	TG ĐK thực hiện quyền	TG chuyển nhượng	Giá (đ/cp)
TIE	21/02/2013	25/02/2013	Cổ tức bằng tiền	15%	2012	11/03/2013			
TDH	20/02/2013	22/02/2013	Đại hội đồng cổ đông thường niên năm 2013						
REE	20/02/2013	22/02/2013	Đại hội đồng cổ đông thường niên năm 2013						
REE	20/02/2013	22/02/2013	Cổ tức bằng tiền	16%	2012	25/04/2013			
ABT	18/02/2013	20/02/2013	Đại hội đồng cổ đông thường niên năm 2013						
TNA	18/02/2013	20/02/2013	Cổ tức bằng tiền	10%	2-2012	25/03/2013			
TNA	18/02/2013	20/02/2013	Đại hội đồng cổ đông thường niên năm 2013						
HSI	08/02/2013	19/02/2013	Đại hội đồng cổ đông thường niên năm 2013						
AGM	06/02/2013	08/02/2013	Đại hội đồng cổ đông thường niên năm 2013						
LAF	05/02/2013	07/02/2013	Đại hội đồng cổ đông thường niên năm 2013						
VSC	04/02/2013	06/02/2013	Đại hội đồng cổ đông thường niên năm 2013						
VPH	04/02/2013	06/02/2013	Đại hội đồng cổ đông thường niên năm 2013						
LCG	04/02/2013	06/02/2013	Đại hội đồng cổ đông thường niên năm 2013						
SMT	01/02/2013	05/02/2013	Đại hội đồng cổ đông thường niên năm 2013						
V15	01/02/2013	05/02/2013	Đại hội đồng cổ đông thường niên năm 2013						
ONE	01/02/2013	05/02/2013	Cổ tức bằng tiền	12%	2011	01/03/2013			
STB	01/02/2013	05/02/2013	Lấy ý kiến cổ đông bằng văn bản						
FMC	01/02/2013	05/02/2013	Cổ tức bằng tiền	7%	1-2012	28/02/2013			
SMC	31/01/2013	04/02/2013	Cổ tức bằng tiền	7%	2-2012	22/02/2013			
SMC	31/01/2013	04/02/2013	Đại hội đồng cổ đông thường niên năm 2013						
DXG	31/01/2013	04/02/2013	Đại hội đồng cổ đông thường niên năm 2013						
AMV	31/01/2013	04/02/2013	Đại hội đồng cổ đông thường niên năm 2013						
VNC	31/01/2013	04/02/2013	Đại hội đồng cổ đông thường niên năm 2013						
DPC	31/01/2013	04/02/2013	Đại hội đồng cổ đông thường niên năm 2013						
THB	31/01/2013	04/02/2013	Đại hội đồng cổ đông thường niên năm 2013						
HVT	30/01/2013	01/02/2013	Đại hội đồng cổ đông thường niên năm 2013						
TSM	30/01/2013	01/02/2013	Cổ tức bằng tiền	7%	1-2013	28/02/2013			

HVT	30/01/2013	01/02/2013	Đại hội đồng cổ đông thường niên năm 2013						
CPC	30/01/2013	01/02/2013	Đại hội đồng cổ đông thường niên năm 2013						
CPC	30/01/2013	01/02/2013	Cổ tức bằng tiền	10%	1-2012	08/03/2013			
CPC	30/01/2013	01/02/2013	Đại hội đồng cổ đông thường niên năm 2013						
CPC	30/01/2013	01/02/2013	Cổ tức bằng tiền	10%	1-2012	08/03/2013			
SAM	30/01/2013	02/01/2013	Đại hội đồng cổ đông thường niên năm 2013						

Nguồn: HSX, HNX

LIÊN HỆ GIAO DỊCH

Thông tin chi tiết về giá, tình hình giao dịch và nhận định về cổ phiếu, xin vui lòng liên hệ với **Phòng Môi Giới** – CTCP CK Rồng Việt:

Địa chỉ: Lầu 2, 141 Nguyễn Du, Quận 1, TP.HCM

Điện thoại: 08.39302156/ 08.62992006

Liên hệ: A. Tuấn (ext. 237), A.Hùng (ext.212), A. Đàm (ext. 225), A. Thành (ext. 227), A. Thụy (ext: 231), C. Hương (ext. 203)

Fax: (84 8) 6291 7986



Bản tin này được chuẩn bị cho mục đích duy nhất là cung cấp thông tin và không nhằm đưa ra bất kỳ đề nghị hay hướng dẫn mua bán chứng khoán cụ thể nào. Các quan điểm và khuyến cáo được trình bày trong bản tin này không tính đến sự khác biệt về mục tiêu, nhu cầu, chiến lược và hoàn cảnh cụ thể của từng nhà đầu tư. Ngoài ra, nhà đầu tư cũng ý thức có thể có các xung đột lợi ích ảnh hưởng đến tính khách quan của bản tin này. Nhà đầu tư nên xem bản tin này như một nguồn tham khảo khi đưa ra quyết định đầu tư và phải chịu toàn bộ trách nhiệm đối với quyết định đầu tư của chính mình. RONGVIET SECURITIES tuyệt đối không chịu trách nhiệm đối với toàn bộ hay bất kỳ thiệt hại nào, hay sự kiện bị coi là thiệt hại, đối với việc sử dụng toàn bộ hoặc từng phần thông tin hay ý kiến nào của bản tin này.

Thông tin sử dụng trong bản tin này được RONGVIET SECURITIES thu thập từ những nguồn mà chúng tôi cho là đáng tin cậy. Tuy nhiên, chúng tôi không đảm bảo rằng những thông tin này là hoàn chỉnh hoặc chính xác. Các quan điểm và ước tính của chúng tôi có giá trị đến ngày phát hành bản tin và có thể thay đổi mà không cần báo trước.