

## Dòng tiền “bắt đáy”

### Thị trường hôm nay: Dòng tiền “bắt đáy”

(Nguyễn Huy Phương – [phuong.nh@vdsc.com.vn](mailto:phuong.nh@vdsc.com.vn))

Mặc dù khởi đầu phiên khá khó khăn nhưng thị trường dần trở lại nhịp hồi phục. Diễn biến tăng điểm được duy trì đến cuối phiên giao dịch. Kết phiên, VN-Index tăng 22,51 điểm (+1,56%) và chốt tại 1.465,3 điểm. Thanh khoản khớp lệnh tăng so với phiên trước, với 762,4 triệu cổ phiếu khớp lệnh trên HOSE.

Nhóm VN30 diễn biến không bằng thị trường chung nhưng cũng tăng 0,69% khi kết phiên. Trong nhóm, có đến 21 mã tăng giá, nổi bật là BID với mức tăng kịch trần, tiếp đến là POW (+5,9%), CTG (+3,8%), STB (+2,7%), GVR (+2,2%) ... Ở chiều ngược lại, chỉ có 6 mã giảm, đó là VJC (-2,1%), VIC (-0,8%), VNM (-0,5%), KDH (-0,4%), HDB (-0,2%) và ACB (-0,2%).

Trên toàn thị trường, có nhiều nhóm cổ phiếu hồi phục trở lại nên số cổ phiếu tăng giá áp đảo trên cả 3 sàn giao dịch. Nổi bật là động thái hồi phục của Nhóm chứng khoán và diễn biến sôi động của Nhóm bất động sản...

Khối ngoại tiếp tục bán ròng trên sàn HOSE, với giá trị 155,7 tỷ đồng. Nhiều nhất là NVL (-121,9 tỷ), tiếp theo là NLG (-113,5 tỷ), STB (-46,9 tỷ), DGW (-39,2 tỷ), CII (-30,2 tỷ) ... Phía mua ròng, nổi bật là HPG (+57,8 tỷ), tiếp đến là CTG (+50 tỷ), GAS (+28,7 tỷ), MSN (+26,2 tỷ), HDB (+25,8 tỷ) ...

*Thị trường tiếp tục hồi phục nhưng nhìn chung vẫn trong quá trình thăm dò cung cầu và dòng tiền hỗ trợ vẫn chưa mạnh mẽ, thể hiện qua thanh khoản đều ở mức dưới trung bình 50 phiên tại VN-Index và VN30-Index. Diễn biến sôi động tập trung khá nhiều tại nhóm các cổ phiếu có tính chất đầu cơ. Điều đó cho thấy nhịp hồi phục của thị trường chưa thực sự tốt và vẫn còn ẩn chứa rủi ro. Dự kiến VN-Index sẽ chịu áp lực cản từ vùng MA(50), vùng 1.478 điểm, và vùng 1.500 – 1.510 điểm đối với VN30-Index. Do vậy, Quý nhà đầu tư vẫn cần thận trọng, quan sát diễn biến của thị trường và đánh giá áp lực của vùng cản.*

### Góc nhật ký chuyên viên

#### VHC – Lợi nhuận 2022 tiếp tục tăng trưởng

(Nguyễn Hồng Loan – [loan.nh@vdsc.com.vn](mailto:loan.nh@vdsc.com.vn))

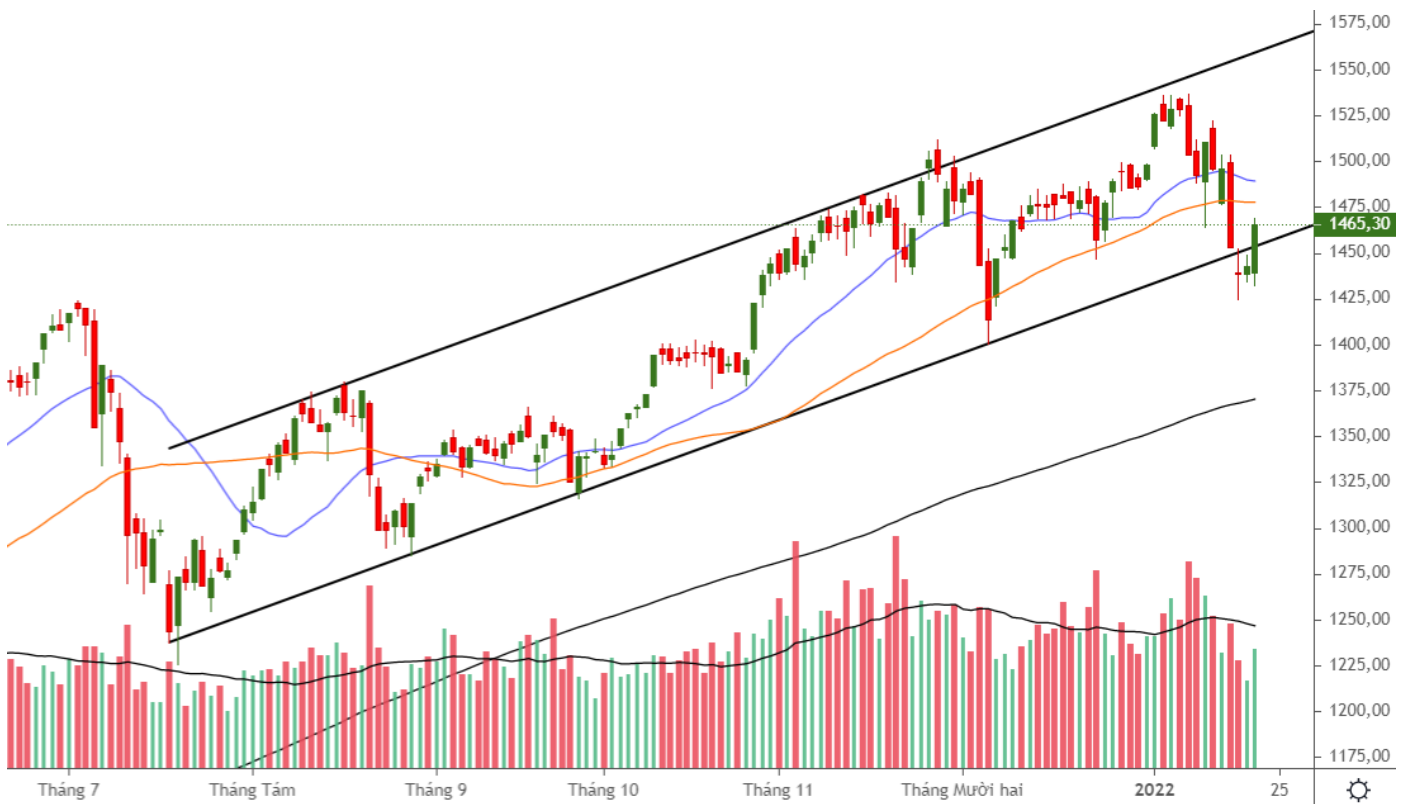
Nếu quý khách quan tâm đến chủ đề này, vui lòng xem file đính kèm hoặc truy cập [website link](#) để xem nội dung chi tiết.

**PHÂN TÍCH KỸ THUẬT HÀNG NGÀY**

**VN-Index**

VN-Index tăng 22,51 điểm (+1,56%), đóng cửa tại 1.465,3 điểm. Thanh khoản khớp lệnh tăng với 762,4 triệu cổ phiếu.

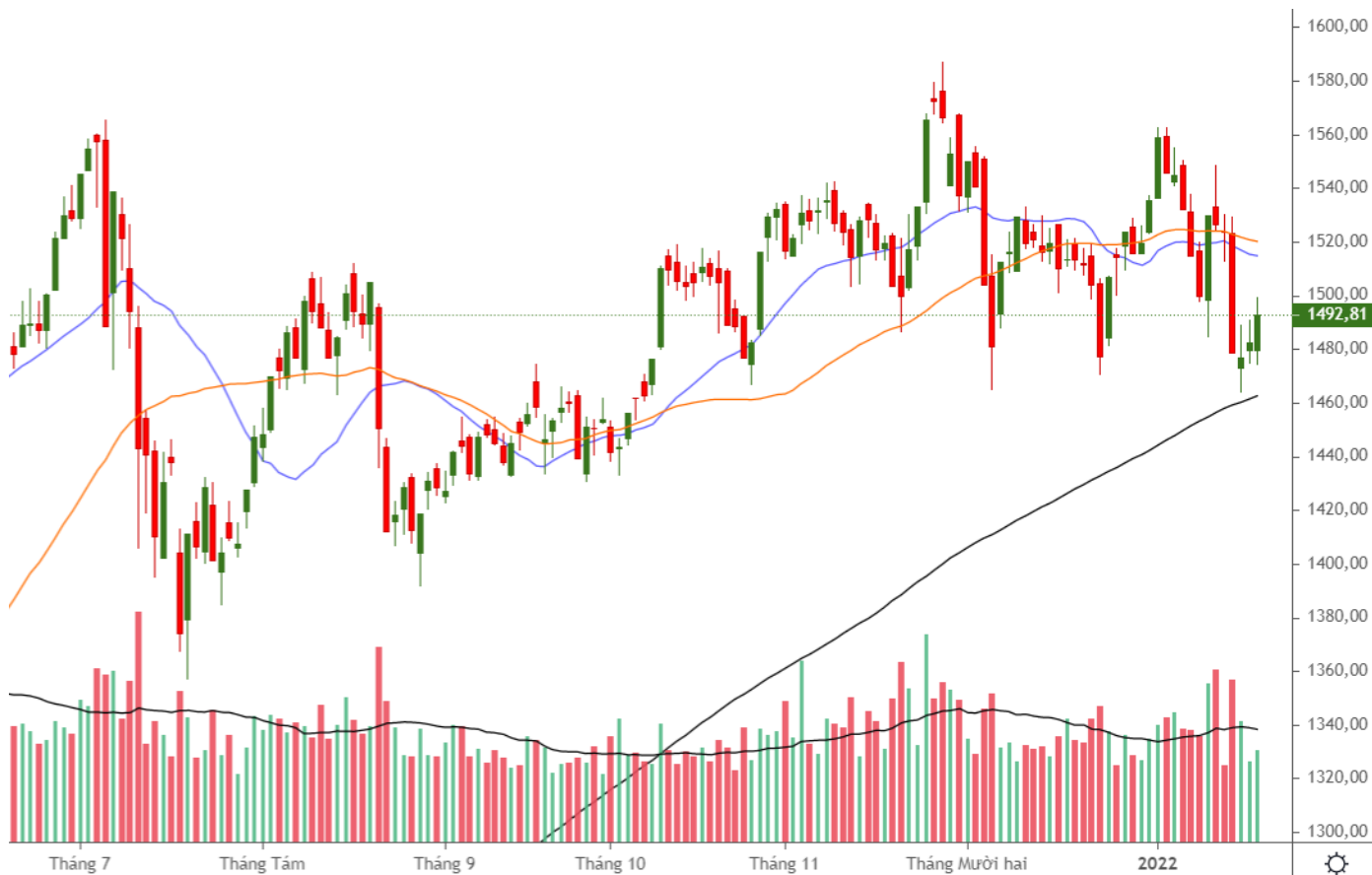
VN-Index tiếp tục hồi phục trở lại và đang hướng đến vùng MA(50), vùng 1.478 điểm. Hiện tại, VN-Index đang trong quá trình thăm dò quanh đường Trendline và dòng tiền hỗ trợ vẫn còn tương đối thấp, thể hiện quan thanh khoản dưới trung bình 50 phiên. Có khả năng vùng MA(50) sẽ gây áp lực cản cho VN-Index trong thời gian gần tới.



**VN30-Index**

VN30-Index tăng 10,26 điểm (+0,69%), đóng cửa tại 1.492,81 điểm. Thanh khoản khớp lệnh tăng với 163,7 triệu cổ phiếu.

VN30-Index hồi phục trở lại nhưng dòng tiền nhìn chung vẫn thận trọng, thể hiện qua thanh khoản dưới mức trung bình 50 phiên. Dự kiến, vùng 1.500 – 1.510 điểm sẽ tiếp tục gây áp lực cản cho VN30-Index trong thời gian gần tới.



**Khuyến nghị:** VN-Index tiếp tục hồi phục trở lại nhưng nhìn chung vẫn trong quá trình thăm dò quanh 1.460 điểm và dòng tiền hỗ trợ vẫn còn tương đối thấp. Có khả năng vùng MA(50), vùng 1.478 điểm, sẽ gây áp lực cản cho VN-Index trong thời gian gần tới. Do vậy, Quý nhà đầu tư vẫn cần thận trọng áp lực từ vùng cản và tạm thời vẫn nên cơ cấu danh mục theo hướng giảm thiểu rủi ro.

## TIN TỨC RÔNG VIỆT

| BÁO CÁO CÔNG TY (5 báo cáo phát hành gần nhất)                 | Ngày phát hành | Khuyến nghị      | Giá mục tiêu |
|--|----------------|------------------|--------------|
| OCB – Ngân hàng nhỏ tăng trưởng cao                            | 21/12/2021     | Tích lũy – 1 năm | 31.200       |
| KDH – Hưởng lợi chính trong đà tăng giá BĐS tại khu vực TP.HCM | 16/12/2021     | Tích lũy – 1 năm | 56.000       |
| NKG – Nhu cầu nội địa hồi phục, nhưng giá thép có thể suy giảm | 13/12/2021     | Mua – 1 năm      | 48.000       |
| MWG – Tìm kiếm cơ hội từ lĩnh vực kinh doanh mới               | 07/12/2021     | Mua – 1 năm      | 163.500      |
| HND – Điểm chuyển  | 23/11/2021     | Mua – 1 năm      | 23.300       |

Vui lòng xem chi tiết tại <http://www.vdsc.com.vn/vn/companyReport.rv?categoryId=302>

## THÔNG TIN CHỨNG CHỈ QUỸ

| Tên quỹ mở      | Ngày giao dịch | Phí phát hành (% giá trị giao dịch) | Phí mua lại (% giá trị giao dịch) | GTTSR trên một đv quỹ tại ngày định giá | GTTSR trên một đv quỹ tại ngày định giá kỳ trước | +/- GTTSR trên một đv quỹ so với kỳ trước |
|-----------------|----------------|-------------------------------------|-----------------------------------|---|--|---|
| <b>DFVN-CAF</b> | 17/11/2020     | 0% - 0,20%                          | 0% - 0,20%                        | 10.773                                  | 10.738   | 0,33%                                     |
| <b>ENF</b>      | 19/11/2020     | 0% - 3%                             | 0%                                | 21.868                                  | 21.433   | 2,03%                                     |
| <b>MBBF</b>     | 10/02/2020     | 0% - 0,5%                           | 0% - 1%                           | 11.567                                  | 11.462   | 0,92%                                     |
| <b>MBVF</b>     | 12/11/2020     | 0%                                  | 0% - 1,4%                         | 16.483                                  | 16.326   | 0,96%                                     |
| <b>VF1</b>      | 25/11/2020     | 0% - 0,6%                           | 0% - 3%                           | 46.218                                  | 46.303   | -0,18%                                    |
| <b>VF4</b>      | 25/11/2020     | 0% - 0,6%                           | 0% - 3%                           | 18.901                                  | 18.945   | -0,23%                                    |
| <b>VFB</b>      | 19/11/2020     | 0% - 0,6%                           | 0% - 3%                           | 20.557                                  | 20.529   | 0,13%                                     |

## KHOẢ PHÂN TÍCH & TƯ VẤN ĐẦU TƯ

### Nguyễn Thị Phương Lam Head of Research

lam.ntp@vdsc.com.vn  
+ 84 28 6299 2006 (1313)

### Trần Hà Xuân Vũ Senior Manager

vu.thx@vdsc.com.vn  
+ 84 28 6299 2006 (1512)  
• Dầu khí  
• Phân bón

### Phạm Thị Tố Tâm Manager

tam.ptt@vdsc.com.vn  
+ 84 28 6299 2006 (1530)  
• Ngân hàng  
• Bảo hiểm

### Đỗ Thanh Tùng Manager

tung.dt@vdsc.com.vn  
+ 84 28 6299 2006 (1521)  
• Bán lẻ  
• Hàng không  
• Logistics  
• Thị trường

### Đào Phước Toàn Manager

toan.dp@vdsc.com.vn  
+ 84 28 6299 2006 (1518)  
• Thực phẩm & Đồ uống

### Bernard Lapointe Senior Consultant

bernard.lapointe@vdsc.com.vn  
+ 84 28 6299 2006

### Phạm Minh Tú Analyst

tu.pm@vdsc.com.vn  
+ 84 28 6299 2006 (1536)  
• Vật liệu xây dựng  
• Dược

### Nguyễn Ngọc Thành Analyst

thanh.nn@vdsc.com.vn  
+ 84 28 6299 2006 (1535)  
• Ngân hàng  
• Bảo hiểm  
• Chứng khoán

### Trần Hoàng Thế Kiệt Analyst

kiet.tht@vdsc.com.vn  
+ 84 28 6299 2006 (1528)  
• Bất động sản  
• Thị trường

### Nguyễn Hồng Loan Analyst

loan.nh@vdsc.com.vn  
+ 84 28 6299 2006 (1531)  
• Dệt may  
• Thủy sản

### Trần Thị Hà My Senior Consultant

my.tth@vdsc.com.vn  
+ 84 28 6299 2006  
• Kinh tế vĩ mô

### Nguyễn Ngọc Thảo Analyst

thao.nn@vdsc.com.vn  
+ 84 28 6299 2006 (1524)  
• Tiện ích công cộng

### Hoàng Minh Thắng Analyst

thang.hm@vdsc.com.vn  
+ 84 28 6288 2006 (1319)  
• Bất động sản

### Trần Thu Anh Analyst

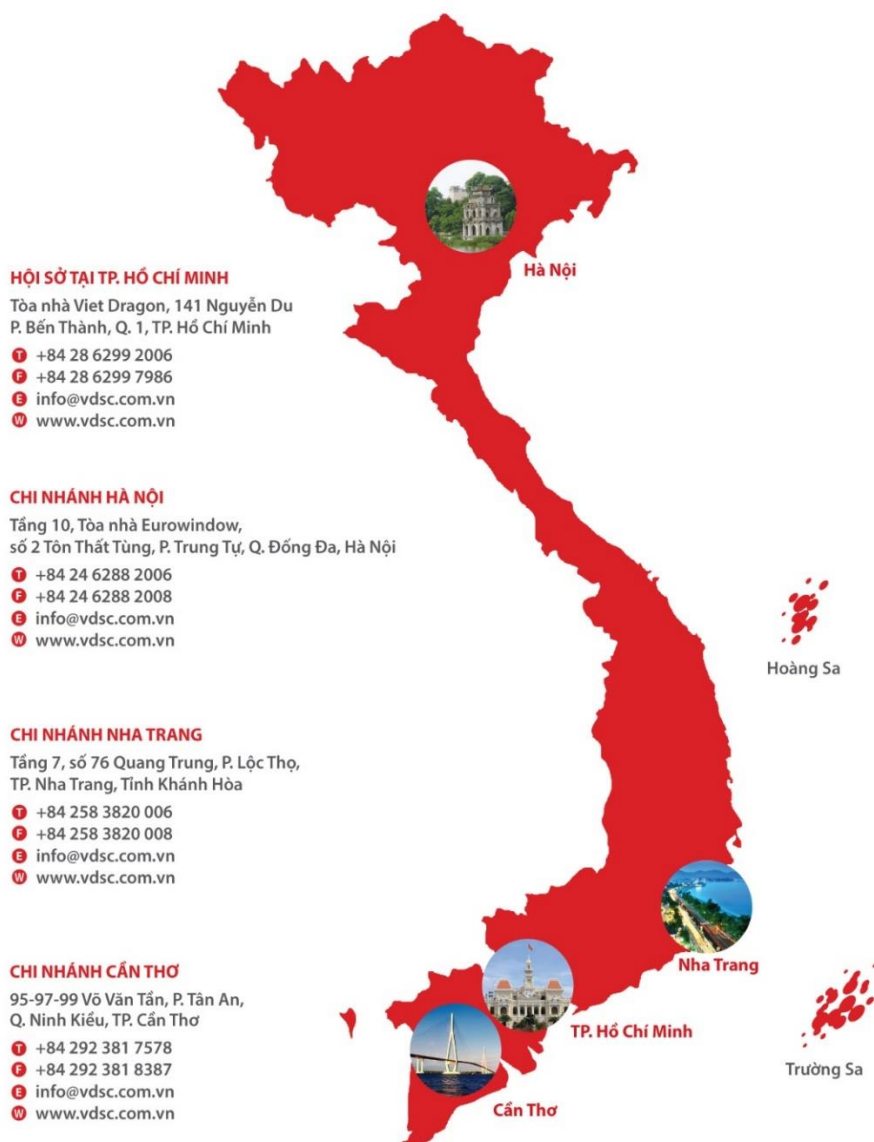
anh.tt@vdsc.com.vn  
+ 84 28 6288 2006 (2221)  
• Cảng biển  
• Logistics

### Trần Thị Ngọc Hà Assistant

ha.ttn@vdsc.com.vn  
+ 84 28 6299 2006 (1526)

### Trần Ngọc Thảo Trang Assistant

trang.tnt@vdsc.com.vn  
+ 84 28 6299 2006 (1522)



Bản báo cáo này được chuẩn bị cho mục đích duy nhất là cung cấp thông tin và không nhằm đưa ra bất kỳ đề nghị hay hướng dẫn mua bán chứng khoán cụ thể nào. Các quan điểm và khuyến cáo được trình bày trong bản báo cáo này không tính đến sự khác biệt về mục tiêu, nhu cầu, chiến lược và hoàn cảnh cụ thể của từng nhà đầu tư. Ngoài ra, nhà đầu tư cũng ý thức có thể có các xung đột lợi ích ảnh hưởng đến tính khách quan của bản báo cáo này. Nhà đầu tư nên xem báo cáo này như một nguồn tham khảo khi đưa ra quyết định đầu tư và phải chịu toàn bộ trách nhiệm đối với quyết định đầu tư của chính mình. Rong Viet Securities tuyệt đối không chịu trách nhiệm đối với toàn bộ hay bất kỳ thiệt hại nào, hay sự kiện bị coi là thiệt hại, đối với việc sử dụng toàn bộ hoặc từng phần thông tin hay ý kiến nào của bản báo cáo này.

Toàn bộ các quan điểm thể hiện trong báo cáo này đều là quan điểm cá nhân của người phân tích. Không có bất kỳ một phần thu nhập nào của người phân tích liên quan trực tiếp hoặc gián tiếp đến các khuyến cáo hay quan điểm cụ thể trong bản báo cáo này.

Thông tin sử dụng trong báo cáo này được Rong Viet Securities thu thập từ những nguồn mà chúng tôi cho là đáng tin cậy. Tuy nhiên, chúng tôi không đảm bảo rằng những thông tin này là hoàn chỉnh hoặc chính xác. Các quan điểm và ước tính trong đánh giá của chúng tôi có giá trị đến ngày ra báo cáo và có thể thay đổi mà không cần báo cáo trước.

Bản báo cáo này được giữ bản quyền và là tài sản của Rong Viet Securities. Mọi sự sao chép, chuyển giao hoặc sửa đổi trong bất kỳ trường hợp nào mà không có sự đồng ý của Rong Viet Securities đều trái luật, **Bản quyền thuộc Rong Viet Securities, 2022.**