



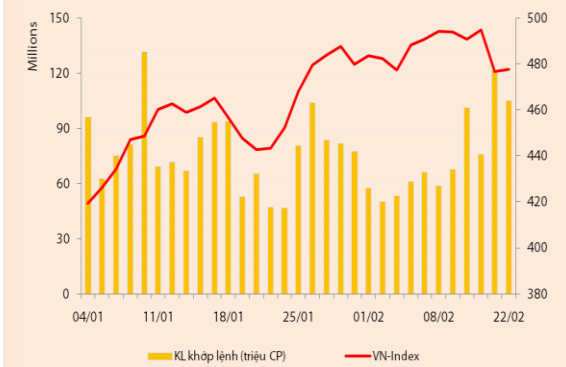
BẢN TIN CHỨNG KHOÁN

Ngày: 22/02/2013

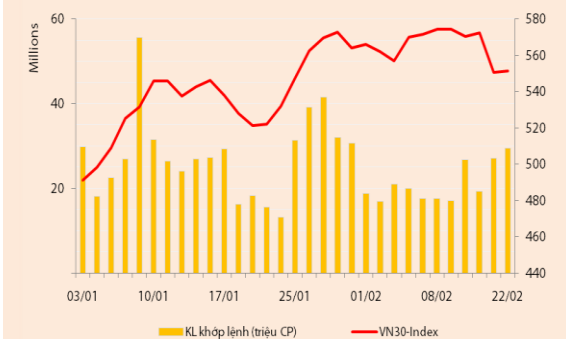
1. Diễn biến giao dịch và thống kê thị trường
2. Thị trường OTC, UPCOM
3. Tin kinh tế tài chính trong nước
4. Lịch sự kiện

THỊ TRƯỜNG CHỨNG KHOÁN VÀ TIN KINH TẾ

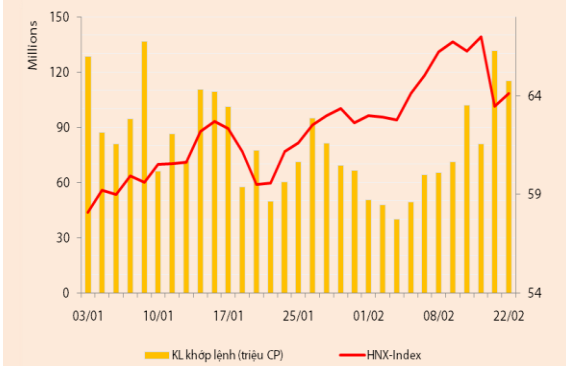
Chỉ số	VN-Index	VN30-Index	HN-Index
22/02/2013	477,69	551,33	64,12
Thay đổi (%)	0,20%	0,17%	1,06%



Thanh khoản	HSX	VN30	HNX
KL khớp lệnh (CP)	105.270.730	29.462.370	115.367.700
Tổng KLGD (CP)	107.354.080	30.280.720	115.986.279
GT khớp lệnh (tỷ đồng)	1.428,14	708,18	925,99
Tổng GTGD	1.466,98	722,83	938,05



Giao dịch nước ngoài	HSX	VN30	HNX
Giá trị mua (tỷ đồng)	126,56	78,16	15,78
Giá trị bán (tỷ đồng)	69,06	51,64	3,87
Giao dịch ròng	57,51	26,53	11,91



THỊ TRƯỜNG CHỨNG KHOÁN

Hai sàn đóng cửa tăng điểm nhẹ trong phiên cuối tuần. VNIndex tăng 0,96 điểm (+0,2%) lên 477,69 điểm, VN30 tăng 0,91 điểm (+0,17%) lên 551,33 điểm và HNIndex tăng 0,67 điểm (+1,06%) lên 64,12 điểm.

Thanh khoản giảm trở lại nhưng vẫn duy trì ở mức cao. Sàn HSX có 105 triệu đv khớp lệnh (-13,2%), ứng với giá trị 1.428,14 tỷ đồng (-9,2%), sàn HNX có 115,4 triệu đv khớp lệnh (-12,4%), ứng với giá trị 925,99 tỷ đồng (-15,4%).

Giá trị mua ròng của NĐT nước ngoài trên sàn HSX và HNX đạt lần lượt 57,5 tỷ đồng và 11,9 tỷ đồng. Những mã được mua ròng nhiều nhất trong phiên là GAS (~12,78 tỷ đồng), HPG (~9,62 tỷ đồng) và DPM (~9,45 tỷ đồng), những mã bị bán ròng nhiều nhất gồm DRC (~5,93 tỷ đồng), KDC (~2,3 tỷ đồng) và CTG (~2,18 tỷ đồng).

Sàn HSX – Tâm lý ổn định trở lại song sự ngại rủi ro vẫn còn khá lớn. Chỉ số bật tăng mạnh ngay đầu phiên giao dịch nhờ các phương tiện truyền thông đưa tin về việc bác bỏ các tin đồn. Tuy nhiên áp lực bán vẫn chiếm ưu thế, sự thận trọng tiếp diễn sau đó và VNIndex đóng cửa xanh nhẹ. Mức tăng điểm của chỉ số có sự đóng góp của các trụ cột là MSN, VNM và VCB. Giá của nhiều cổ phiếu biến động trong biên độ khá rộng trong phiên hôm nay, lực bán áp đảo diễn ra ở DRC, CSM, KBC, PVF và OGC bất chấp nỗ lực của cầu. Nhóm VN30 đóng cửa với 10 mã tăng và 18 mã giảm, những mã tăng giá tích cực có thể kể đến HSG, KDC và PVD. Điểm nổi bật của phiên hôm nay là khá nhiều cổ phiếu đầu cơ bị bán về mức giá sàn, trong đó có LCG, HT1, PTC, PXS, NVT, v.v..., ở chiều ngược lại vẫn có những mã tăng giá như PXL, VTO, VID, NBB và DLG.

Sàn HNX – Một bộ phận các mã dẫn dắt phục hồi trừ VCG và PVX giảm điểm. Diễn biến khá tương đồng sàn HSX, chỉ số HNIndex cũng có những đợt “trôi-sụt” trong phiên hôm nay, tuy nhiên lực đỡ giá xanh có vẻ tốt hơn tại một số mã dẫn dắt điển hình có SHB, SCR, PVS và ACB. Trừ VCG và PVX giảm điểm thì các mã dẫn dắt trên sàn HNX đều chốt phiên trong sắc xanh. Khối lượng khớp lệnh tại các mã SHB, PVX và SCR chiếm đa số giao dịch trên sàn (gần ½ tổng khối lượng khớp lệnh toàn sàn HNX). Độ rộng tích cực hơn sàn HSX với 147 mã tăng và 78 mã giảm, chiều tăng đáng chú ý có SHS, FLC, SDH, SHN và PGS, chiều giảm có PVL, VGS, HUT, PFL và PVA.

Tổng kết tuần giao dịch từ 18/02-22/02/2013. Tuần giao dịch đầu tiên sau kỳ nghỉ Lễ, thị trường biến động giảm mạnh đặc biệt là trong phiên giao dịch ngày thứ 5, tính chung tuần, cả hai chỉ số mất hơn 3% so với mức đóng cửa trước Tết Âm lịch. Thanh khoản tăng rất mạnh trong tuần qua, khối lượng khớp lệnh bình quân phiên đạt 94,28 triệu đv trên HSX và đạt 100,18 triệu đv trên HNX, tăng lần lượt 63% và 88% so với tuần trước Tết. Mức độ giao dịch của NĐT nước ngoài có sự cải thiện với giá trị mua ròng trên HSX cả tuần đạt xấp xỉ 225 tỷ đồng (trong khi khối ngoại đã bán ròng khoảng 263 tỷ đồng trong tuần đầu của tháng 2), giá trị mua ròng trên HNX của khối này cũng đạt khoảng 73 tỷ đồng.

Sau diễn biến giằng co trong những ngày đầu tuần, sự xuất hiện của đợt bán ồ ạt trong phiên chiều ngày giao dịch 21/02/2013 khiến cho tâm lý NĐT đặc biệt dao động. Nguyên nhân là do tính cộng hưởng của nhiều thông tin như tỷ giá, giá vàng, giá xăng cùng với một số tin đồn không xác thực. Phiên cuối tuần, diễn biến thị trường đã dần ổn định trở lại sau khi các thông tin đồn đoán được bác bỏ, đồng thời UBCK cũng đã công bố công văn đề nghị rà soát các giao dịch và xử lý tin đồn và Thống Đốc NHNN cho biết trên các phương tiện truyền thông biên độ biến động của tỷ giá sẽ chỉ từ 2%-3% trong năm 2013. Rút kinh nghiệm từ đợt giảm mạnh của thị trường vào tháng 8/2012, chúng tôi cho rằng cơ quan chức năng đã phản ứng nhanh chóng trong trường hợp lần này từ đó giúp tâm lý NĐT bớt tiêu cực và đưa các giao dịch cung-cầu trở lại bình thường.

Nhận định thị trường

Phiên hôm nay ghi nhận áp lực bán vẫn còn lớn đặc biệt là ở các mã đầu cơ và những mã đã tăng mạnh trong thời gian qua, tuy nhiên, nhìn nhận ở một khía cạnh khác thì lực cầu đối ứng cũng khá tích cực, các chỉ số do đó đảo chiều xanh nhẹ sau phiên mất điểm mạnh hôm qua. NĐT nước ngoài vẫn duy trì lực cầu dần trải trong phiên với nhịp độ mua - bán vừa phải. Tâm lý NĐT nhìn chung đã ổn định trở lại, bên mua vẫn còn lo ngại trước áp lực bán do vậy, chúng tôi cho rằng sẽ cần thêm thời gian để có thể xuất hiện một nhịp phục hồi mạnh trở lại của các chỉ số.

Tuần giao dịch tới sẽ là tuần chờ đợi thông tin cơ cấu danh mục đầu tư của các quỹ ETFs, do đó, giao dịch của NĐT nước ngoài có thể là nhân tố hỗ trợ thị trường. Khả năng tiếp tục điều chỉnh trong tuần tới vẫn có thể xảy ra tuy nhiên chúng tôi cho rằng sự điều chỉnh sẽ không quá lớn và kéo dài, cho nên thị trường vẫn còn có cơ hội hồi phục. Các NĐT có thể xem xét đưa tỷ trọng danh mục tiền mặt : cổ phiếu về tỷ lệ phù hợp, hạn chế margin và cân nhắc giải ngân đối với các mã cơ bản tốt khi điều chỉnh.

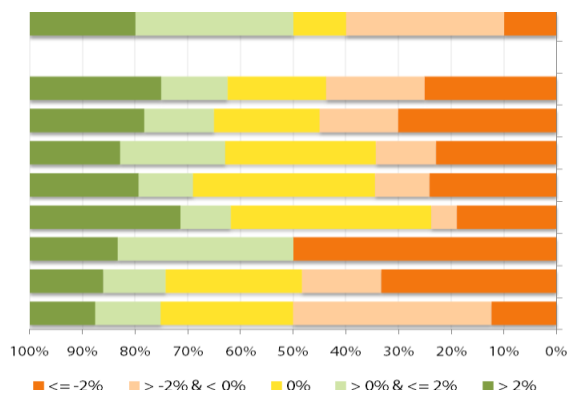
THÔNG TIN KINH TẾ

Thủ tướng chính phủ đã phê duyệt đề án tái cơ cấu nền kinh tế, những trọng điểm của đề án trên gồm (1) Duy trì môi trường kinh tế vĩ mô thuận lợi, ổn định, trong đó, thực hiện chính sách tiền tệ thận trọng và chính sách tài khóa chặt chẽ, hiệu quả và tiết kiệm; (2) Tăng cường kiểm soát giá cả thị trường, bảo đảm cân đối cung cầu các mặt hàng thiết yếu; (3) Về tái cơ cấu đầu tư: tập trung tái cơ cấu đầu tư công và khuyến khích đầu tư tư nhân, đảm bảo tổng đầu tư toàn xã hội 30-50% GDP, (4) Về tái cơ cấu tài chính: tập trung xử lý nợ xấu và cơ cấu lại căn bản, triệt để và toàn diện hệ thống các tổ chức tín dụng, (5) Về tái cơ cấu doanh nghiệp: thực hiện phân loại, sắp xếp lại các DNNN, thực hiện cơ cấu lại danh mục đầu tư và ngành nghề kinh doanh của các tập đoàn kinh tế nhà nước, tập trung vào các ngành nghề kinh doanh chính và đẩy nhanh thực hiện theo nguyên tắc thị trường việc thoái vốn nhà nước.

THỐNG KÊ GIAO DỊCH

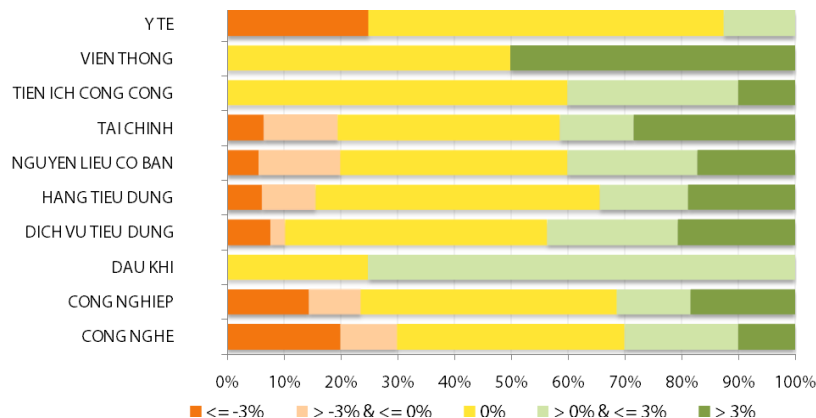
HSX

Cổ phiếu tăng/giảm giá theo ngành



HNX

Cổ phiếu tăng/giảm giá theo ngành



05 CP tăng /giảm giá mạnh nhất

Mã	Giá	(+) %	±%(T-10)	Mã	Giá	(-) %	±%(T-10)
HSG	32,2	6,98%	16,67%	COM	29,8	-6,88%	-3,87%
KAC	9,2	6,98%	6,98%	PJT	8,2	-6,82%	2,50%
SSC	35,3	6,97%	0,28%	SBS	2,8	-6,67%	7,69%
RIC	6,2	6,90%	-1,59%	NNC	40,1	-6,53%	-2,20%
GIL	34,2	6,88%	8,57%	UDC	4,3	-6,52%	7,50%

05 CP tăng / giảm giá mạnh nhất

Mã	Giá	(+) %	±%(T-10)	Mã	Giá	(-) %	±%(T-10)
SCC	4,4	9,82%	15,79%	TH1	36,9	-9,88%	37,17%
VNT	19,8	9,80%	2,06%	PMC	26,1	-9,85%	5,24%
TMC	12,1	9,52%	10,00%	VNN	5,6	-9,81%	-20,00%
ADC	14,5	9,45%	2,11%	GFC	6,6	-9,03%	-1,49%
SVS	3,4	9,09%	0,00%	PVR	5,8	-8,47%	-6,45%

05 CP có KLGD / GTGD lớn nhất

Mã	KLGD (ngàn CP)	Tỷ trọng (%)	Mã	GTGD (tỷ đồng)	Tỷ trọng (%)
ITA	8.142	7,73	DRC	87,93	6,15
HQC	3.691	3,5	ITA	70,34	4,92
SAM	3.622	3,44	SSI	65,69	4,59
SSI	3.612	3,43	REE	49,42	3,46
LCG	3.245	3,08	HSG	43,65	3,05

05 CP có KLGD / GTGD lớn nhất

Mã	KLGD (ngàn CP)	Tỷ trọng (%)	Mã	GTGD (tỷ đồng)	Tỷ trọng (%)
SHB	28.117	24,37	SHB	219,72	23,73
PVX	15.031	13,03	PVX	117,79	12,72
SCR	10.961	9,50	SCR	114,54	12,37
KLS	7.895	6,84	KLS	85,15	9,20
VND	7.069	6,13	VND	75,50	8,15

05 CP có GTGD ròng nhiều nhất của NĐTNN (tỷ đồng)

Mã	GT mua	GT bán	Mua ròng	Mã	GT mua	GT bán	Bán ròng
GAS	15,17	2,39	12,78	DRC	0,44	6,38	(5,93)
HPG	10,22	0,60	9,62	KDC	0,49	2,82	(2,34)
DP M	14,32	4,86	9,45	CTG	0,48	2,67	(2,19)
HAG	6,70	1,24	5,46	MBB	2,56	4,28	(1,72)
PET	4,81	0,63	4,17	VNM	3,56	5,14	(1,57)

05 CP có GTGD ròng nhiều nhất của NĐTNN (tỷ đồng)

Mã	GT mua	GT bán	Mua ròng	Mã	GT mua	GT bán	Bán ròng
PVS	6,52	0,69	5,83	KLS	0,02	0,83	(0,80)
VCG	3,31	0,00	3,31	VND	-	0,50	(0,50)
PVX	1,12	0,02	1,10	VKC	-	0,24	(0,24)
AAA	0,69	0,01	0,68	TCT	-	0,09	(0,09)
HAD	0,64	-	0,64	NTP	-	0,08	(0,08)

UpCom

Xu hướng giảm điểm của chỉ số Upcom Index vẫn chưa chấm dứt trong phiên cuối tuần, chỉ số tiếp tục mất thêm 0,24% còn 42,19 điểm. Thanh khoản giảm so với phiên hôm qua, có 123.500 đv khớp lệnh thành công, ứng với giá trị 654,9 tỷ đồng.

NĐT nước ngoài thực hiện một giao dịch mua ròng 9.500 đv tại cổ phiếu MDF.

Các mã dẫn đầu về thanh khoản trên sàn Upcom gồm SPC (121.300 đv) và PSB (45.200 đv) và VSP (11.000 đv).

Cổ phiếu tăng điểm mạnh nhất trong phiên là HPT (+9,68%) lên 6.800 đồng/cp, cổ phiếu giảm điểm mạnh nhất là MDF (-9,72%) còn 6.500 đồng/cp.

Toàn sàn có 7 mã tăng giá, 4 mã tăng trần, 13 mã giảm giá và 7 mã giảm sàn.

Thị trường OTC

STT	Tên công ty	Viết tắt	Ngày 09/01/2013	
			Giá thấp nhất	Giá cao nhất
TÀI CHÍNH - NGÂN HÀNG				
1	Ngân hàng TMCP Kỹ Thương VN	TECHCOMBANK	11.000	12.000
2	Ngân hàng TMCP Đông Á	EAB	8.500	9.500
3	Ngân hàng TMCP Phương Nam	SOUTHERNBANK	7.500	8.500
4	NH TMCP Ngoài Quốc Doanh VN	VPB	8.000	9.000
5	Ngân hàng TMCP Quốc Tế	VIB	8.000	9.000
DƯỢC PHẨM - Y TẾ				
1	CTCP Bệnh Viện Tim Tâm Đức	TDH	21.000	23.000
2	Công ty Cổ phần Pymepharco	PYMEPHARCO	65.000	68.000
CÔNG NGHIỆP				
1	CTCP Dây và Cáp Điện Việt Nam	CADIVI	16.000	17.000
2	CTCP Đại lý Hàng Hải Việt Nam	VOSA	11.000	11.000
NGUYÊN LIỆU CƠ BẢN				
1	CTCP Bảo Vệ Thực Vật An Giang	AGPPS	53.000	57.000
HÀNG TIÊU DÙNG				
1	CTCP Công Nghiệp TM Masan	MASAN	80.000	84.000
2	Tổng CTCP May Việt Tiến	VTEC	17.000	18.000
3	Tổng công ty Bia rượu nước giải khát Sài Gòn	SABECO	52.000	55.000
KHÁC				
1	CTCP Bất Động Sản EXIM	EXIMLAND	14.000	15.000
2	CTCP Bảo Hiểm Bảo Long	BLIC	7.000	10.000

LỊCH SỰ KIỆN

Mã CK	Ngày GD không hưởng quyền	Ngày chốt danh sách	Sự kiện	Tỉ lệ	Đợt - Năm	Ngày thực hiện	TG ĐK thực hiện quyền	TG chuyển nhượng	Giá (đ/cp)
DSN	06/03/2013	08/03/2013	Cổ tức bằng tiền	24%	2012	20/03/2013			
SIC	28/02/2013	04/03/2013	Đại hội đồng cổ đông thường niên năm 2013						
IMP	28/02/2013	04/03/2013	Đại hội đồng cổ đông thường niên năm 2013						
HU3	28/02/2013	04/03/2013	Đại hội đồng cổ đông thường niên năm 2013						
KHP	28/02/2013	04/03/2013	Đại hội đồng cổ đông thường niên năm 2013						
VDN	27/02/2013	01/03/2013	Đại hội đồng cổ đông thường niên năm 2013						
XMC	27/02/2013	01/03/2013	Đại hội đồng cổ đông thường niên năm 2013						
QNC	27/02/2013	01/03/2013	Đại hội đồng cổ đông thường niên năm 2013						
QNC	27/02/2013	01/03/2013	Cổ tức bằng tiền	2%	2011	01/04/2013			
TMC	27/02/2013	01/03/2013	Đại hội đồng cổ đông thường niên năm 2013						
BSC	27/02/2013	01/03/2013	Đại hội đồng cổ đông thường niên năm 2013						
V21	27/02/2013	01/03/2013	Đại hội đồng cổ đông thường niên năm 2013						
KDC	27/02/2013	01/03/2013	Đại hội đồng cổ đông thường niên năm 2013						
KDC	27/02/2013	01/03/2013	Cổ tức bằng tiền	10%	1-2012	27/03/2013			
VNG	27/02/2013	01/03/2013	Đại hội đồng cổ đông thường niên năm 2013						
VNG	27/02/2013	01/03/2013	Đại hội đồng cổ đông thường niên năm 2013						
DMC	27/02/2013	01/03/2013	Đại hội đồng cổ đông thường niên năm 2013						
CLC	27/02/2013	01/03/2013	Đại hội đồng cổ đông thường niên năm 2013						
VCB	26/02/2013	28/02/2013	Cổ tức bằng tiền	12%	2012	28/03/2013			
VCB	26/02/2013	28/02/2013	Đại hội đồng cổ đông thường niên năm 2013						
FPT	26/02/2013	28/02/2013	Đại hội đồng cổ đông thường niên năm 2013						
VIT	26/02/2013	28/02/2013	Đại hội đồng cổ đông thường niên năm 2013						
CMS	26/02/2013	28/02/2013	Đại hội đồng cổ đông thường niên năm 2013						
V12	26/02/2013	28/02/2013	Đại hội đồng cổ đông thường niên năm 2013						
PVC	26/02/2013	28/02/2013	Lấy ý kiến cổ đông bằng văn bản						
DAD	26/02/2013	28/02/2013	Đại hội đồng cổ đông thường niên năm 2013						
SCC	26/02/2013	28/02/2013	Đại hội đồng cổ đông thường niên năm 2013						

EID	26/02/2013	28/02/2013	Đại hội đồng cổ đông thường niên năm 2013						
NTP	26/02/2013	28/02/2013	Đại hội đồng cổ đông thường niên năm 2013						
VC2	25/02/2013	27/02/2013	Đại hội đồng cổ đông thường niên năm 2013						
MEC	25/02/2013	27/02/2013	Đại hội đồng cổ đông thường niên năm 2013						
VC5	25/02/2013	27/02/2013	Đại hội đồng cổ đông thường niên năm 2013						
VC5	25/02/2013	27/02/2013	Cổ tức bằng tiền	10%	2012	30/09/2013			
NVB	25/02/2013	27/02/2013	Lấy ý kiến cổ đông bằng văn bản						
MCF	25/02/2013	27/02/2013	Cổ tức bằng tiền	4.10%	2-2012	11/03/2013			
COM	25/02/2013	27/02/2013	Đại hội đồng cổ đông thường niên năm 2013						
COM	25/02/2013	27/02/2013	Cổ tức bằng tiền	5%	2-2012	08/03/2013			
VIC	25/02/2013	27/02/2013	Đại hội đồng cổ đông thường niên năm 2013						
VTV	22/02/2013	26/02/2013	Đại hội đồng cổ đông thường niên năm 2013						
VTV	22/02/2013	26/02/2013	Cổ tức bằng tiền	10%	2012	25/03/2013			
VNT	22/02/2013	26/02/2013	Đại hội đồng cổ đông thường niên năm 2013						
VGS	22/02/2013	26/02/2013	Đại hội đồng cổ đông thường niên năm 2013						
TCO	22/02/2013	26/02/2013	Đại hội đồng cổ đông thường niên năm 2013						
TCO	22/02/2013	26/02/2013	Cổ tức bằng tiền	5%	1-2012	20/03/2013			

Nguồn: HSX, HNX

LIÊN HỆ GIAO DỊCH

Thông tin chi tiết về giá, tình hình giao dịch và nhận định về cổ phiếu, xin vui lòng liên hệ với **Phòng Môi Giới** – CTCP CK Rông Việt:

Địa chỉ: Lầu 2, 141 Nguyễn Du, Quận 1, TP.HCM

Điện thoại: 08.39302156/ 08.62992006

Liên hệ: A. Tuấn (ext. 237), A.Hùng (ext.212), A. Đàm (ext. 225), A. Thành (ext. 227), A. Thụy (ext: 231), C. Hương (ext. 203)

Fax: (84 8) 6291 7986



Bản tin này được chuẩn bị cho mục đích duy nhất là cung cấp thông tin và không nhằm đưa ra bất kỳ đề nghị hay hướng dẫn mua bán chứng khoán cụ thể nào. Các quan điểm và khuyến cáo được trình bày trong bản tin này không tính đến sự khác biệt về mục tiêu, nhu cầu, chiến lược và hoàn cảnh cụ thể của từng nhà đầu tư. Ngoài ra, nhà đầu tư cũng ý thức có thể có các xung đột lợi ích ảnh hưởng đến tính khách quan của bản tin này. Nhà đầu tư nên xem bản tin này như một nguồn tham khảo khi đưa ra quyết định đầu tư và phải chịu toàn bộ trách nhiệm đối với quyết định đầu tư của chính mình. RONGVIET SECURITIES tuyệt đối không chịu trách nhiệm đối với toàn bộ hay bất kỳ thiệt hại nào, hay sự kiện bị coi là thiệt hại, đối với việc sử dụng toàn bộ hoặc từng phần thông tin hay ý kiến nào của bản tin này.

Thông tin sử dụng trong bản tin này được RONGVIET SECURITIES thu thập từ những nguồn mà chúng tôi cho là đáng tin cậy. Tuy nhiên, chúng tôi không đảm bảo rằng những thông tin này là hoàn chỉnh hoặc chính xác. Các quan điểm và ước tính của chúng tôi có giá trị đến ngày phát hành bản tin và có thể thay đổi mà không cần báo trước.