



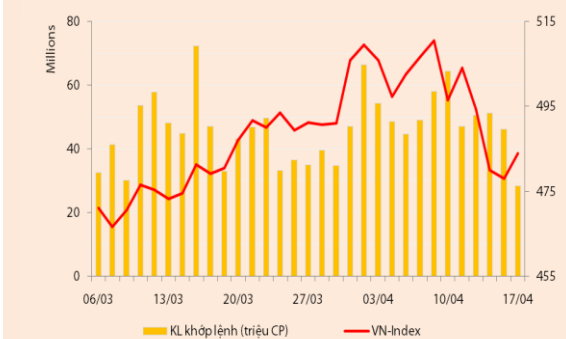
BẢN TIN CHỨNG KHOÁN

Ngày: 17/04/2013

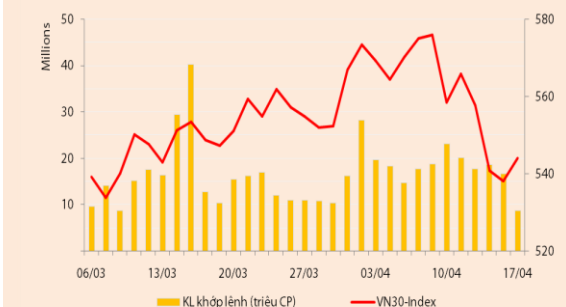
1. Diễn biến giao dịch và thống kê thị trường
2. Thị trường OTC, UPCOM
3. Tin kinh tế tài chính trong nước
4. Lịch sự kiện

THỊ TRƯỜNG CHỨNG KHOÁN VÀ TIN KINH TẾ

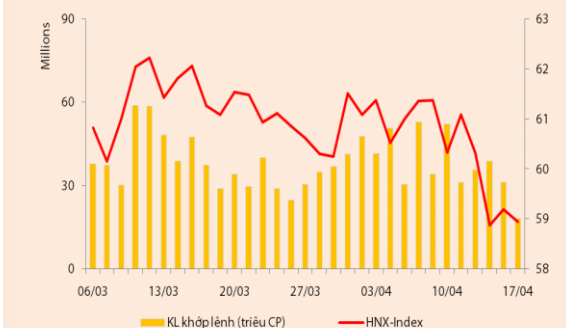
Chỉ số	VN-Index	VN30-Index	HN-Index
17/04/2013	483,99	543,99	58,95
Thay đổi (%)	1,24%	1,08%	-0,41%



Thanh khoản	HSX	VN30	HNX
KL khớp lệnh (CP)	28.380.260	8.760.310	18.230.900
Tổng KLGD (CP)	30.050.340	9.195.080	18.539.792
GT khớp lệnh (tỷ đồng)	455,18	233,21	140,88
Tổng GTGD	507,95	267,09	143,49



Giao dịch nước ngoài	HSX	VN30	HNX
Giá trị mua (tỷ đồng)	98,07	58,69	10,60
Giá trị bán (tỷ đồng)	66,67	61,03	1,92
Giao dịch ròng	31,40	(2,34)	8,69



THỊ TRƯỜNG CHỨNG KHOÁN

Kết thúc phiên giao dịch ngày 17/04, hai sàn đóng cửa trái chiều: VNIndex tăng 1,24% lên 483,99 điểm, VN30 tăng 1,08% lên 543,99 điểm, trong khi đó, HNIIndex giảm 0,41% còn 58,95 điểm.

Thanh khoản sụt giảm mạnh trên cả hai sàn. Khối lượng khớp lệnh tương ứng trên sàn HSX và HNX đạt 28,4 triệu đv và 18,2 triệu đv, giảm lần lượt 38,6% và 41,5%. Giá trị khớp lệnh cũng giảm mạnh, chỉ đạt 455,18 tỷ đồng trên HSX (-43,9%) và đạt 140,9 tỷ đồng trên sàn HNX (-40%).

NĐT nước ngoài mua ròng trên cả hai sàn giao dịch trong phiên hôm nay. Giá trị mua ròng trên HSX đạt 31,4 tỷ đồng và trên HNX đạt 8,7 tỷ đồng. Những mã được khối ngoại quan tâm có MSN (+11,6 tỷ đồng), DVP (+8 tỷ đồng), GAS (+4,3 tỷ đồng). Trong khi nhóm VN30 bị bán ròng nhẹ thì một số mã nằm ngoài nhóm này lại nhận được lực cầu từ khối ngoại, điển hình có DVP, BHS, NLG, PET, BMI, HQC...

Sàn HSX – Thị trường diễn biến giằng co trong phiên sáng và đảo chiều mạnh về cuối phiên. VNIndex tiếp tục phục hồi vào đầu phiên giúp VNIndex lấy lại ngưỡng 480 điểm, sau một thời gian diễn biến giằng co, lực cầu chấp nhận tham gia trở lại trong phiên chiều và đưa chỉ số đóng cửa ở mức cao nhất trong phiên. Nhóm VN30 tỏ ra tích cực hơn trong phiên hôm nay với 18 mã tăng và chỉ có 4 mã giảm điểm, trong đó 2 trụ cột VNM và MSN đóng góp đáng kể vào mức tăng chung. Ngoài nhóm VN30, một vài mã hồi phục mạnh trong phiên hôm nay đáng chú ý có BMI, VIS, HAR, MCG và VOS, SJS có phiên tăng trần thứ 3 liên tiếp kể từ khi được phép giao dịch trở lại từ 11/04. Trong các nhóm ngành, cổ phiếu ngành bảo hiểm tăng điểm tốt nhất, tiếp đến là nhóm vật dụng cá nhân và gia đình, trong khi đó một số mã chủ chốt của dòng bất động sản và xây dựng chỉ tăng nhẹ so với mức tham chiếu.

Sàn HNX – HNIIndex tiếp tục diễn biến tiêu cực với mức thanh khoản thấp. Trong khi sàn HSX có được cơ hội hồi phục vào cuối phiên nhờ các mã trụ cột thì diễn biến trên sàn HNX lại kém sắc do một số mã dẫn đầu giảm điểm, điển hình có ACB, VCG và PVX. Mức thanh khoản rất thấp trong phiên cho thấy không khí giao dịch âm ảm của sàn này, đa số giao dịch chỉ xoay quanh ngưỡng tham chiếu khiến cho dòng cổ phiếu đầu cơ trên HNX gần như đi ngang. Toàn sàn chốt phiên với 99 mã tăng, 226 mã đứng giá và 73 mã giảm điểm, trong đó, chỉ có một vài mã có giao dịch vượt trội so với diễn biến chung như DCS, SD5 và SD6.

Nhận định thị trường

Thanh khoản thấp nhất kể từ tháng 12/2012 đến nay, thị trường giao dịch thận trọng. Nhịp hồi đã diễn ra trong phiên hôm nay tuy nhiên lại không được như kỳ vọng khi mức độ tham gia của cả hai bên giao dịch đều khá thấp. Thanh khoản giảm về mức thấp nhất kể từ tháng 12/2012 đến nay, trong khi đó NĐT nước ngoài cũng thu hẹp giao dịch, họ bán ròng nhẹ nhóm VN30 và có xu hướng mua ròng một số cổ phiếu ở bên ngoài nhóm này.

Trong phiên giao dịch còn lại của tuần này, chúng tôi cho rằng tâm lý thận trọng sẽ tiếp tục chi phối, mặc dù rủi ro đến từ các quỹ ETF đã tạm lắng song sau những biến động trong nửa đầu tháng 4 vừa qua, thị trường cần thêm yếu tố mới để lấy lại xu hướng tăng điểm. Ở chiều ngược lại, vùng 460-480 điểm là vùng hỗ trợ tốt đối với VNIndex và chúng tôi kỳ vọng chỉ số sẽ không giảm quá cận dưới của vùng hỗ trợ này.

THÔNG TIN KINH TẾ

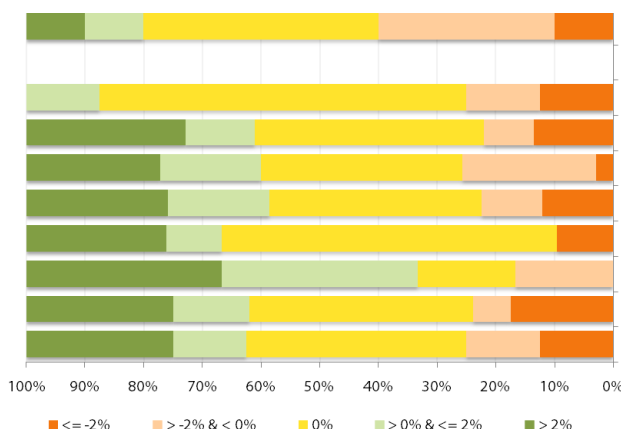
Nhập siêu tháng 3 cao hơn ước tính của GSO là 240 triệu USD. Theo số liệu công bố của Tổng cục Hải quan, tổng kim ngạch xuất khẩu của cả nước trong tháng 3/2013 đạt 22,6 tỷ USD, tăng 57,1% so với tháng 2. Trong đó, kim ngạch xuất khẩu đạt 11,03 tỷ USD (+54,3%) và kim ngạch nhập khẩu đạt 11,57 tỷ USD (+59,9%). Tính riêng tháng 3, Việt

Nam nhập siêu 540 triệu USD, cao hơn 240 triệu USD so với con số ước tính trước đó của GSO. Tính chung QI/2013, cả nước xuất siêu khoảng 140 triệu USD. Trong đó, tổng kim ngạch xuất khẩu đạt 29,65 tỷ đồng (+19,5% so với cùng kỳ) và tổng kim ngạch nhập khẩu đạt 29,51 tỷ đồng (+20,1% so với cùng kỳ). Nhìn chung, mức tăng trưởng của xuất khẩu và nhập khẩu đều có sự suy giảm so với các năm trước.

THỐNG KÊ GIAO DỊCH

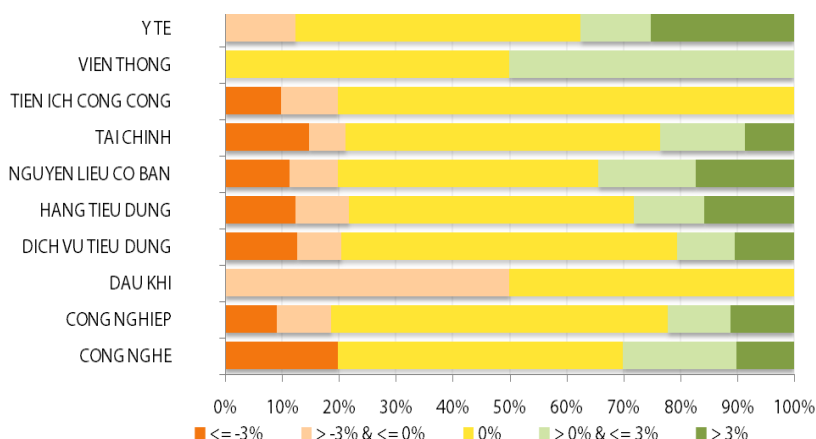
HSX

Cổ phiếu tăng/giảm giá theo ngành



HNX

Cổ phiếu tăng/giảm giá theo ngành



05 CP tăng / giảm giá mạnh nhất

Mã	Giá	(+) %	±% (T-10)	Mã	Giá	(-) %	±% (T-10)
ST8	16,9	6,96%	13,42%	COM	28,4	-6,89%	-4,70%
SRF	30,8	6,94%	2,67%	LGC	17,6	-6,88%	-2,22%
TAC	39,0	6,85%	1,83%	ALP	6,8	-6,85%	-32,00%
TMT	6,3	6,78%	5,00%	NSC	69,0	-6,76%	-5,48%
HAR	36,3	6,76%	25,17%	CNT	4,2	-6,67%	-12,50%

05 CP tăng / giảm giá mạnh nhất

Mã	Giá	(+) %	±% (T-10)	Mã	Giá	(-) %	±% (T-10)
MNC	0,3	10,00%	10,00%	ADC	-1,5	-10,00%	1,50%
SAF	3,3	10,00%	25,17%	L62	-0,3	-10,00%	-38,64%
VHH	0,2	10,00%	-21,43%	SDD	-0,3	-9,68%	-12,50%
NPS	1,1	9,91%	-5,43%	AME	-0,2	-9,52%	-29,63%
CT6	0,7	9,86%	-19,59%	VIE	-0,5	-9,43%	-9,43%

05 CP có KLGD / GTGD lớn nhất

Mã	KLGD (ngàn CP)	Tỷ trọng (%)	Mã	GTGD (tỷ đồng)	Tỷ trọng (%)
ITA	1.604	5,65	VNM	22,51	4,94
LCG	1.526	5,37	CSM	21,74	4,77
VIS	1.399	4,92	CTG	20,90	4,59
HQC	1.176	4,14	GAS	19,13	4,20
CTG	1.117	3,93	REE	17,95	3,94

05 CP có KLGD / GTGD lớn nhất

Mã	KLGD (ngàn CP)	Tỷ trọng (%)	Mã	GTGD (tỷ đồng)	Tỷ trọng (%)
SHB	3.544	19,44	SHB	23,46	16,65
SCR	2.308	12,66	SCR	15,90	11,28
PVX	1.202	6,60	BVS	7,06	5,01
SHS	1.006	5,52	SD5	6,67	4,73
KLS	786	4,31	KLS	6,60	4,69

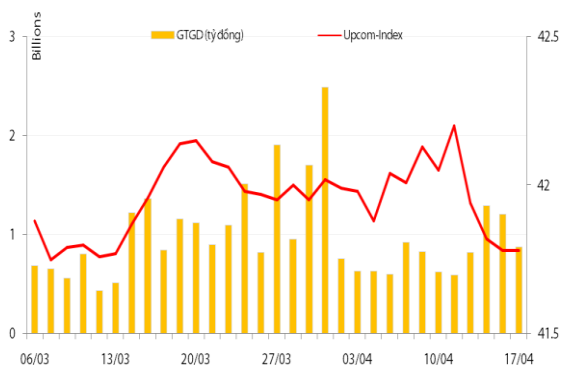
05 CP có GTGD ròng nhiều nhất của NĐTNN (tỷ đồng)

Mã	GT mua	GT bán	Mua ròng	Mã	GT mua	GT bán	Bán ròng
MSN	15,73	4,20	11,53	CTG	0,39	6,42	(6,03)
DVP	7,95	-	7,95	VIC	0,05	4,20	(4,15)
GAS	4,84	0,55	4,29	EIB	0,29	4,36	(4,07)
BHS	3,04	0,00	3,03	HAG	0,96	4,08	(3,13)
NLG	2,50	-	2,50	NTL	0,06	1,27	(1,21)

05 CP có GTGD ròng nhiều nhất của NĐTNN (tỷ đồng)

Mã	GT mua	GT bán	Mua ròng	Mã	GT mua	GT bán	Bán ròng
DXP	2,57	0,05	2,53	SHB	-	0,59	(0,59)
TCT	2,53	0,56	1,97	PMC	0,01	0,27	(0,26)
DBC	1,55	-	1,55	CTS	-	0,21	(0,21)
PGS	1,46	-	1,46	VDL	-	0,18	(0,18)
HMH	0,66	-	0,66	NBC	-	0,03	(0,03)

UpCom



Chỉ số thị trường không đổi trong phiên giao dịch ngày 17/04. Theo đó, UpcomIndex đóng cửa với 41,78 điểm. Mặc dù vậy, thanh khoản giảm khá mạnh còn 158.900 đv, tương ứng 876,9 triệu đồng.

NĐT nước ngoài thực hiện ba giao dịch mua vào các cổ phiếu ABI (9.500 đv); GDW (400 đv) và WSB (10.000 đv) trong phiên hôm nay.

Các mã dẫn đầu về thanh khoản trên sàn Upcom gồm VSP (53.200 đv), GDW (15.000 đv); TGP (13.800 đv) và NOS (12.100 đv).

Cổ phiếu tăng điểm mạnh nhất trong phiên là PSL (+8,77%) lên 6.200 đồng/cp, cổ phiếu giảm điểm mạnh nhất là SPC (-9,35%) còn 12.600 đồng/cp.

Toàn sàn có 8 mã tăng giá, 11 mã giảm giá và 111 mã đứng giá và không có giao dịch.

Thị trường OTC

STT	Tên công ty	Viết tắt	Ngày 09/01/2013	
			Giá thấp nhất	Giá cao nhất
TÀI CHÍNH - NGÂN HÀNG				
1	Ngân hàng TMCP Kỹ Thương VN	TECHCOMBANK	11.000	12.000
2	Ngân hàng TMCP Đông Á	EAB	8.500	9.500
3	Ngân hàng TMCP Phương Nam	SOUTHERNBANK	7.500	8.500
4	NH TMCP Ngoại Quốc Doanh VN	VPB	8.000	9.000
5	Ngân hàng TMCP Quốc Tế	VIB	8.000	9.000
DƯỢC PHẨM - Y TẾ				
1	CTCP Bệnh Viện Tim Tâm Đức	TDH	21.000	23.000
2	Công ty Cổ phần Pymepharco	PYMEPHARCO	65.000	68.000
CÔNG NGHIỆP				
1	CTCP Dây và Cáp Điện Việt Nam	CADIVI	16.000	17.000
2	CTCP Đại lý Hàng Hải Việt Nam	VOSA	11.000	11.000
NGUYÊN LIỆU CƠ BẢN				
1	CTCP Bảo Vệ Thực Vật An Giang	AGPPS	53.000	57.000
HÀNG TIÊU DÙNG				
1	CTCP Công Nghiệp TM Masan	MASAN	80.000	84.000
2	Tổng CTCP May Việt Tiến	VTEC	17.000	18.000
3	Tổng công ty Bia rượu nước giải khát Sài Gòn	SABECO	52.000	55.000
KHÁC				
1	CTCP Bất Động Sản EXIM	EXIMLAND	14.000	15.000
2	CTCP Bảo Hiểm Bảo Long	BLIC	7.000	10.000

LỊCH SỰ KIỆN

Mã CK	Ngày GD không hưởng quyền	Ngày chốt danh sách	Sự kiện	Tỉ lệ	Đợt - Năm	Ngày thực hiện	TG ĐK thực hiện quyền	TG chuyển nhượng	Giá (đ/cp)
MPC	10/04/2013	12/04/2013	Đại hội đồng cổ đông thường niên năm 2013						
PTK	08/04/2013	10/04/2013	Đại hội đồng cổ đông thường niên năm 2013						
DHC	08/04/2013	10/04/2013	Đại hội đồng cổ đông thường niên năm 2013						
STG	08/04/2013	10/04/2013	Cổ tức bằng tiền	8%	2-2012	24/04/2013			
HBC	05/04/2013	09/04/2013	Đại hội đồng cổ đông thường niên năm 2013						
AGR	05/04/2013	09/04/2013	Đại hội đồng cổ đông thường niên năm 2013						
MDG	05/04/2013	09/04/2013	Đại hội đồng cổ đông thường niên năm 2013						
PNC	04/04/2013	08/04/2013	Đại hội đồng cổ đông thường niên năm 2013						
LHG	04/04/2013	08/04/2013	Đại hội đồng cổ đông thường niên năm 2013						
HQC	04/04/2013	08/04/2013	Đại hội đồng cổ đông thường niên năm 2013						
TTF	04/04/2013	08/04/2013	Đại hội đồng cổ đông thường niên năm 2013						
IDI	04/04/2013	08/04/2013	Đại hội đồng cổ đông thường niên năm 2013						
NET	03/04/2013	05/04/2013	Đại hội đồng cổ đông thường niên năm 2013						
NLC	03/04/2013	05/04/2013	Đại hội đồng cổ đông thường niên năm 2013						
ECI	03/04/2013	05/04/2013	Cổ tức bằng tiền	6%	2-2012	18/04/2013			
ECI	03/04/2013	05/04/2013	Đại hội đồng cổ đông thường niên năm 2013						
TNG	03/04/2013	05/04/2013	Cổ tức bằng tiền	10%	2012	22/04/2013			
KTT	03/04/2013	05/04/2013	Đại hội đồng cổ đông thường niên năm 2013						
NHA	03/04/2013	05/04/2013	Đại hội đồng cổ đông thường niên năm 2013						
TNG	03/04/2013	05/04/2013	Đại hội đồng cổ đông thường niên năm 2013						
VHG	03/04/2013	05/04/2013	Đại hội đồng cổ đông thường niên năm 2013						
MBB	03/04/2013	05/04/2013	Đại hội đồng cổ đông thường niên năm 2013						
SJS	03/04/2013	05/04/2013	Đại hội đồng cổ đông thường niên năm 2013						
RAL	03/04/2013	05/04/2013	Đại hội đồng cổ đông thường niên năm 2013						
RAL	03/04/2013	05/04/2013	Cổ tức bằng tiền	15%	1-2012	25/04/2013			
VSI	03/04/2013	05/04/2013	Đại hội đồng cổ đông thường niên năm 2013						
ATA	02/04/2013	04/04/2013	Đại hội đồng cổ đông thường niên năm 2013						

PGD	02/04/2013	04/04/2013	Đại hội đồng cổ đông thường niên năm 2013						
SAV	02/04/2013	04/04/2013	Đại hội đồng cổ đông thường niên năm 2013						
SAV	02/04/2013	04/04/2013	Cổ tức bằng tiền	7,50%	2012	18/04/2013			
DHG	02/04/2013	04/04/2013	Cổ tức bằng tiền	10%	2-2012	18/04/2013			
ITA	02/04/2013	04/04/2013	Đại hội đồng cổ đông thường niên năm 2013						
PXI	02/04/2013	04/04/2013	Đại hội đồng cổ đông thường niên năm 2013						
NHC	02/04/2013	04/04/2013	Cổ tức bằng tiền	14%	2012	18/04/2013			
SLS	02/04/2013	04/04/2013	Đại hội đồng cổ đông thường niên năm 2013						
DST	02/04/2013	04/04/2013	Đại hội đồng cổ đông thường niên năm 2013						
HLD	02/04/2013	04/04/2013	Đại hội đồng cổ đông thường niên năm 2013						
NHC	02/04/2013	04/04/2013	Đại hội đồng cổ đông thường niên năm 2013						
VNR	02/04/2013	04/04/2013	Cổ tức bằng tiền	8%	2-2012	04/06/2013			
B82	02/04/2013	04/04/2013	Đại hội đồng cổ đông thường niên năm 2013						
VNR	02/04/2013	04/04/2013	Đại hội đồng cổ đông thường niên năm 2013						
CVN	01/04/2013	03/04/2013	Đại hội đồng cổ đông thường niên năm 2013						
VPC	01/04/2013	03/04/2013	Đại hội đồng cổ đông thường niên năm 2013						
VCC	01/04/2013	03/04/2013	Cổ tức bằng tiền	18%	2012	18/04/2013			
PPS	01/04/2013	03/04/2013	Đại hội đồng cổ đông thường niên năm 2013						
VE2	01/04/2013	03/04/2013	Đại hội đồng cổ đông thường niên năm 2013						
PPG	01/04/2013	03/04/2013	Đại hội đồng cổ đông thường niên năm 2013						
MAC	01/04/2013	03/04/2013	Đại hội đồng cổ đông thường niên năm 2013						
BGM	01/04/2013	03/04/2013	Đại hội đồng cổ đông thường niên năm 2013						

Nguồn: HSX, HNX

LIÊN HỆ GIAO DỊCH

Thông tin chi tiết về giá, tình hình giao dịch và nhận định về cổ phiếu, xin vui lòng liên hệ với **Phòng Môi Giới** – CTCP CK Rồng Việt:

Địa chỉ: Lầu 2, 141 Nguyễn Du, Quận 1, TP.HCM

Điện thoại: 08.39302156/ 08.62992006

Liên hệ: A. Tuấn (ext. 237), A.Hùng (ext.212), A. Đàm (ext. 225), A. Thành (ext. 227), A. Thụy (ext: 231), C. Hương (ext. 203)

Fax: (84 8) 6291 7986



Bản tin này được chuẩn bị cho mục đích duy nhất là cung cấp thông tin và không nhằm đưa ra bất kỳ đề nghị hay hướng dẫn mua bán chứng khoán cụ thể nào. Các quan điểm và khuyến cáo được trình bày trong bản tin này không tính đến sự khác biệt về mục tiêu, nhu cầu, chiến lược và hoàn cảnh cụ thể của từng nhà đầu tư. Ngoài ra, nhà đầu tư cũng ý thức có thể có các xung đột lợi ích ảnh hưởng đến tính khách quan của bản tin này. Nhà đầu tư nên xem bản tin này như một nguồn tham khảo khi đưa ra quyết định đầu tư và phải chịu toàn bộ trách nhiệm đối với quyết định đầu tư của chính mình. RONGVIET SECURITIES tuyệt đối không chịu trách nhiệm đối với toàn bộ hay bất kỳ thiệt hại nào, hay sự kiện bị coi là thiệt hại, đối với việc sử dụng toàn bộ hoặc từng phần thông tin hay ý kiến nào của bản tin này.

Thông tin sử dụng trong bản tin này được RONGVIET SECURITIES thu thập từ những nguồn mà chúng tôi cho là đáng tin cậy. Tuy nhiên, chúng tôi không đảm bảo rằng những thông tin này là hoàn chỉnh hoặc chính xác. Các quan điểm và ước tính của chúng tôi có giá trị đến ngày phát hành bản tin và có thể thay đổi mà không cần báo trước.