

# KẾT TUẦN VỚI SẮC XANH

*Câu chuyện hôm nay: Giá cao su thế giới nối tiếp đà tăng do nhu cầu tăng cao hơn so với nguồn cung thu hoạch*

**BẢN TIN SÁNG 08/07/2024**



## NHẬN ĐỊNH VÀ DỰ BÁO THỊ TRƯỜNG

**VN-Index** 1283,0 ▲0,25%    **VN30** 1316,2 ▲0,42%    **HNX-Index** 242,3 ▲0,18%

- ❖ Thị trường tiếp tục có sắc xanh khi bước vào phiên giao dịch cuối tuần. Diễn biến tăng điểm chậm lại khi thị trường tiến sát 1.285 điểm và lùi bước trên nền thanh khoản thấp. Tuy nhiên, thanh khoản của thị trường được cải thiện trong phiên chiều với nỗ lực lấy lại sắc xanh.
- ❖ Với nỗ lực giữ nhịp tăng của thị trường, nhiều nhóm cổ phiếu tiếp tục có sắc xanh nhưng diễn biến phân hóa giữa các cổ phiếu rõ nét hơn. Nhóm Công nghệ, nhóm Dệt may, nhóm Vận tải ... có diễn biến khá sôi động.
- ❖ Thị trường tiếp tục tăng điểm bất chấp áp lực từ vùng 1.280 điểm và đóng cửa trên vùng này. Thanh khoản tăng so với phiên trước, cho thấy nguồn cung gia tăng khi thị trường tăng điểm nhưng dòng tiền vẫn đang có nỗ lực nâng đỡ thị trường.
- ❖ Có khả năng vùng cản 1.285 điểm sẽ gây áp lực rung lắc mạnh cho thị trường vào đầu tuần giao dịch mới nhưng dự kiến thị trường sẽ nhận được hỗ trợ từ vùng gần MA(20), 1.275 điểm. Đồng thời nhịp tăng ngắn hạn có thể vẫn còn tiếp diễn nhờ tác động hỗ trợ từ diễn biến khởi sắc gần đây.

### CHIẾN LƯỢC GIAO DỊCH

- ❖ Quý Nhà đầu tư cần quan sát diễn biến cung cầu, tuy nhiên vẫn có thể cân nhắc vùng giá tốt của một số cổ phiếu để mua lướt ngắn hạn.
- ❖ Ngoài ra, vẫn cần cân nhắc nhịp hồi phục của thị trường để chốt lời hoặc cơ cấu danh mục theo hướng giảm thiểu rủi ro.



**Thế giới** Nhật Bản**Politico: Giới chức NATO lo ngại về khả năng tái đắc cử của Tổng thống Biden**

Dẫn các nguồn thạo tin, tờ Politico cho hay giới chức Tổ chức Hiệp ước Bắc Đại Tây Dương (NATO) lo ngại rằng ông Joe Biden có thể thua cuộc trong cuộc bầu cử tổng thống sắp tới. [Xem thêm](#)

**Thế giới** Vận tải**Mỹ bí mật mua khối lượng kỷ lục uranium làm giàu từ Nga**

Mặc dù đã ban hành lệnh cấm nhập khẩu nhiên liệu hạt nhân từ Nga nhưng Mỹ vẫn âm thầm mua gom uranium làm giàu từ đối thủ. [Xem thêm](#)

**Thế giới** Dầu thô**Dự trữ ngoại hối của Trung Quốc giảm 0,3% trong tháng 6**

Quy mô dự trữ ngoại hối của Trung Quốc giảm 0,3% trong tháng 6/2024, thấp hơn kỳ vọng của thị trường. [Xem thêm](#)

**Thế giới** Hoa Kỳ**EU áp thuế bổ sung với xe điện nhập khẩu từ Trung Quốc**

Liên minh châu Âu đã áp thuế bổ sung tạm thời 38% đối với xe ô tô điện Trung Quốc nhập khẩu. [Xem thêm](#)

**Trong nước** Vĩ mô**Thêm 3 ngân hàng tăng lãi suất tiết kiệm tuần này: Mặt bằng lãi suất xác lập đỉnh mới**

Tuần đầu tiên của tháng 7 ghi nhận 3 ngân hàng tăng lãi suất tiết kiệm. [Xem thêm](#)

**Trong nước** Vĩ mô**Nợ xấu không giảm như kỳ vọng của nhiều ngân hàng**

Mặt bằng rủi ro tổng thể của các nhóm khách hàng được các TCTD nhận định tiếp tục "tăng" trong Quý II/2024 và được dự báo tiếp tục xu hướng "tăng nhẹ" trong Quý III/2024. [Xem thêm](#)

**Trong nước** Vĩ mô**Thứ trưởng Bộ Kế hoạch & Đầu tư: Thu hút FDI cả năm 2024 có thể đạt 39-40 tỷ USD**

Theo Bộ Kế hoạch & Đầu tư, niềm tin của nhà đầu tư FDI đang rất tích cực, mong muốn tiếp tục đầu tư vào Việt Nam, do đó thu hút FDI cả năm có thể ở mức 39-40 tỷ USD. [Xem thêm](#)

**Trong nước** Vĩ mô**Bộ Tài chính nêu lý do chưa triển khai hệ thống KRX**

Mới đây Bộ Tài chính đã thông tin về kế hoạch vận hành hệ thống công nghệ KRX và việc thực hiện nâng hạng thị trường chứng khoán. [Xem thêm](#)



## Sự kiện trong nước

Thời gian	Sự kiện
01/07/2024	Công bố chỉ số quản lý thu mua (PMI)
18/07/2024	Đáo hạn HĐTL tháng 7 (VN30F2407)
22/07/2024	Công bố thành phần cổ phiếu mới trong VN30
29/07/2024	Công bố số liệu kinh tế Việt Nam Tháng 7 và 7 tháng đầu năm 2024

## Sự kiện thế giới

Thời gian	Quốc gia	Sự kiện
01-07-24	Châu Âu	Công bố chỉ số quản lý thu mua (PMI)
02-07-24	Mỹ	Chủ tịch Cục Dự trữ Liên bang Mỹ - Powell phát biểu
03-07-24	Mỹ	Công bố chỉ số quản lý thu mua (PMI)
03-07-24	Mỹ	Thống kê tồn kho dầu thô của EIA
03-07-24	Mỹ	Thống kê tồn kho khí tự nhiên của EIA

## Sự kiện thế giới

Thời gian	Quốc gia	Sự kiện
04-07-24	Châu Âu	ECB công bố chính sách lãi suất và tiền tệ
05-07-24	Mỹ	Công bố chính sách tiền tệ của Fed
10-07-24	Mỹ	Thống kê tồn kho dầu thô của EIA
11-07-24	Mỹ	Thống kê tồn kho khí tự nhiên của EIA
11-07-24	Mỹ	Công bố Chỉ số giá tiêu dùng (CPI) Mỹ tháng 6
12-07-24	Mỹ	Công bố số dư Cục Dự trữ Liên bang Mỹ (Fed)
12-07-24	Mỹ	Chỉ Số Giá PPI tháng 6
15-07-24	Châu Âu	Công bố chỉ số sản xuất công nghiệp Châu Âu tháng 6
16-07-24	Mỹ	Công bố doanh số bán lẻ tháng 6
17-07-24	Mỹ	Thống kê tồn kho dầu thô của EIA
17-07-24	Mỹ	Công bố chỉ số sản xuất công nghiệp Mỹ tháng 6
18-07-24	Mỹ	Thống kê tồn kho khí tự nhiên của EIA
18-07-24	Châu Âu	BOJ tuyên bố chính sách tiền tệ
24-07-24	Mỹ	Thống kê tồn kho dầu thô của EIA
25-07-24	Mỹ	Thống kê tồn kho khí tự nhiên của EIA
25-07-24	Mỹ	Công bố số sơ bộ GDP
26-07-24	Mỹ	Công bố chỉ số giá PCE tháng 6
31-07-24	Trung Quốc	Công bố chỉ số quản lý thu mua (PMI) Trung Quốc
31-07-24	Mỹ	Thống kê tồn kho dầu thô của EIA

Sàn giao dịch	Mã cổ phiếu	Vốn hoá (nghìn tỷ đ)	Giá hiện tại (VND)	Giá mục tiêu (VND)	LN kỳ vọng (%)	Tăng trưởng DT (%)		Tăng trưởng LNST		P/E		P/B
						2023	2024F	2023	2024F	2023	2024F	Hiện tại
HOSE	<b>LHG</b>	2,0	39.050	66.000	69,0%	-20,9	42,4	-29,7	26,2	11,8	9,3	1,2
HOSE	<b>SIP</b>	16,5	90.500	131.000	44,8%	-12,3	4,0	16,9	21,7	17,8	14,6	4,3
HOSE	<b>KBC</b>	22,3	29.000	41.000	41,4%	-37,2	12,0	-18,4	-15,5	11,0	13,0	1,2
HOSE	<b>DPR</b>	3,7	43.150	58.200	34,9%	-15,9	14,1	-16,9	46,0	18,1	12,4	1,6
HOSE	<b>MBB</b>	121,0	22.800	28.200	23,7%	3,8	23,1	18,3	14,4	5,7	4,8	1,2
HOSE	<b>TCB</b>	165,6	23.500	28.900	23,0%	-2,1	19,9	-10,7	22,7	4,6	7,5	1,2
HOSE	<b>PHR</b>	8,3	61.400	75.500	23,0%	10,6	17,5	-2,1	9,8	13,4	12,2	2,2
HOSE	<b>DBD</b>	3,8	40.650	49.600	22,0%	6,2	8,2	10,6	7,7	11,3	10,5	2,5
HOSE	<b>NTC</b>	5,2	214.900	262.000	21,9%	-3,3	188,3	-21,2	-4,7	17,2	18,1	5,4
HOSE	<b>VNM</b>	140,4	67.200	81.500	21,3%	0,7	4,5	4,2	6,6	17,7	16,5	4,4
HOSE	<b>VPB</b>	151,9	19.150	23.100	20,6%	-13,9	18,7	-44,7	57,6	13,3	9,6	1,1
HOSE	<b>CTG</b>	175,6	32.700	39.100	19,6%	10,2	18,4	19,2	29,8	8,8	7,9	1,4
HOSE	<b>VIB</b>	53,8	21.200	25.100	18,4%	22,7	2,2	1,1	9,6	6,3	6,8	1,4
HOSE	<b>HPG</b>	183,3	28.650	33.900	18,3%	-15,9	22,5	-19,4	76,3	24,4	16,2	1,7

## Giá cao su thế giới nối tiếp đà tăng do nhu cầu tăng cao hơn so với nguồn cung thu hoạch

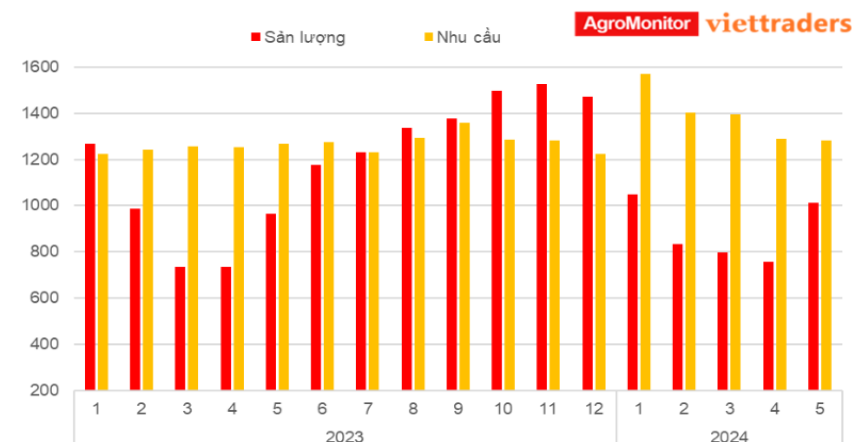
### Nguồn cung cao su thiên nhiên thế giới được dự báo giảm trong năm 2024

Trong báo cáo cập nhật mới nhất, ANRPC đã điều chỉnh tăng nhu cầu cao su toàn cầu và điều chỉnh giảm nguồn cung cao su cho cả năm 2024, trong bối cảnh sự quan tâm của nông dân trồng cao su giảm, tiếp tục làm chậm tốc độ tăng trưởng sản xuất, đặc biệt là ở các nước sản xuất cao su truyền thống như Thái Lan, Indonesia và Malaysia. Điều này khiến nguồn cung toàn cầu giảm. Ngoài ra, những thách thức như điều kiện khí hậu không thuận lợi, bệnh rụng lá và giá cao su tiếp tục ở mức thấp cũng ảnh hưởng nghiêm trọng đến sản xuất của nông dân trồng cao su.

**Bảng 1: Cung cầu cao su thiên nhiên thế giới 2022-2024 (nghìn tấn)**

	Cung	Cầu	Thừa(+)/Thiếu(-)
Năm 2022		185.579	-1.362
Năm 2023	14.300	18.217	-917
Ước tính 2024:			
cập nhật tháng 3	14.508	15.826	-1.318
cập nhật tháng 4	14.542	15.670	-1.128
cập nhật tháng 5	14.542	15.670	-1.128
cập nhật tháng 6	14.502	15.748	-1.246

**Hình 1: Sản lượng và nhu cầu tiêu thụ cao su thiên nhiên thế giới**



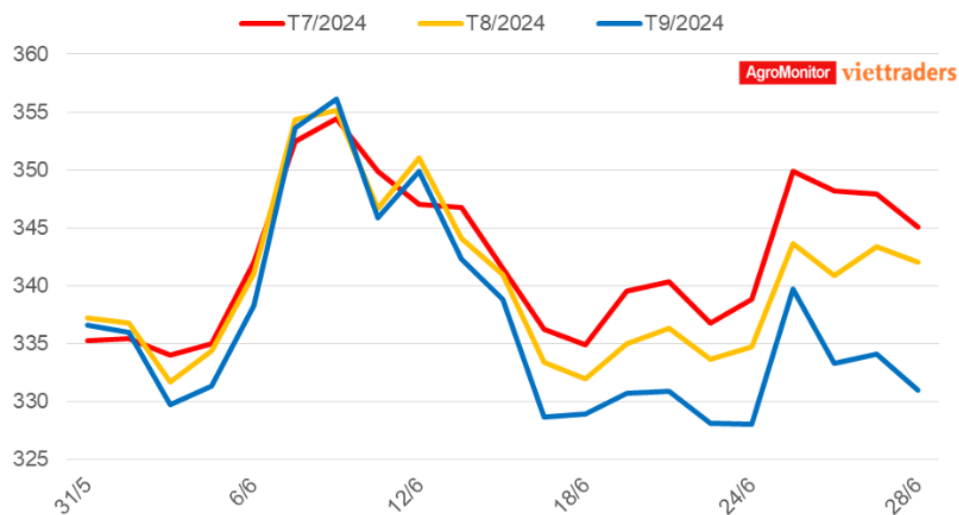
### Giá cao su tại thị trường thế giới nối dài đà tăng

Trong quý 1/2024, giá cao su có xu hướng tăng liên tục, tiếp đà tăng từ cuối năm 2023. Tuy nhiên, trong tháng 4/2024 giá cao su đã quay đầu giảm. Đến tháng 5, giá cao su có xu hướng tăng trở lại và xu hướng này kéo dài sang tháng 6. Tại sàn OSE và sàn Thượng Hải, giá cao su tăng mạnh trong đầu tháng nhờ giá dầu thế giới tăng cao và kỳ vọng Fed cắt giảm lãi suất. Tuy nhiên, giá giảm từ trung tuần tháng 6 do lo ngại kinh tế Nhật Bản suy yếu và doanh thu bán ô tô của Trung Quốc sụt giảm. Đến cuối tháng 6, giá tăng nhẹ trở lại do đồng Yên suy yếu so với đồng USD.

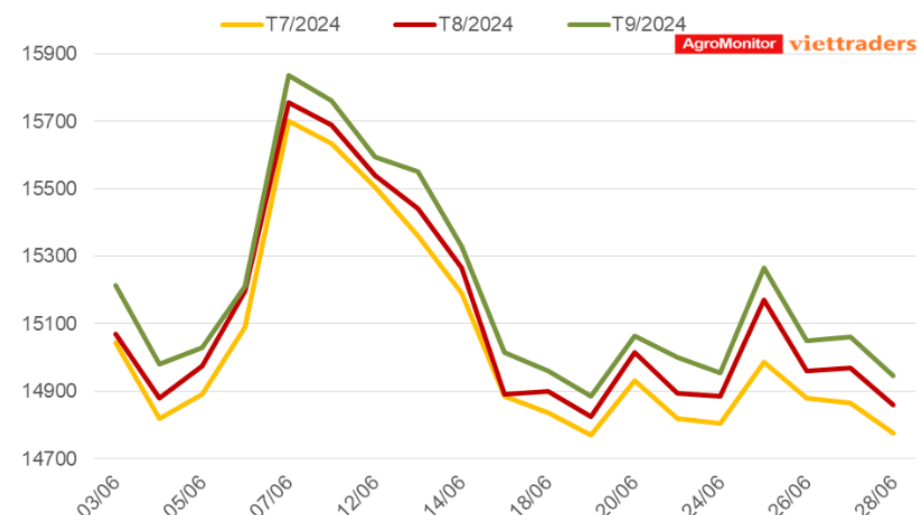
Cụ thể, tại sàn OSE, tính trung bình trong tháng 6/2024, giá cao su RSS3 giao kỳ hạn tháng 7/2024 tăng 23,91 Yên/kg lên mức 342,81 Yên/kg. Còn tại sàn Shfe, tính trung bình trong tháng 6/2024, giá cao su thiên nhiên giao kỳ hạn tháng 7/2024 tăng 472 NDT/kg lên mức 15.041 NDT/kg. Dự báo, giá cao su trong giai đoạn tới sẽ tiếp tục biến động khó lường tùy thuộc vào thị trường tài chính toàn cầu, nguồn cung cao su tại Thái Lan và giá dầu thế giới.

Nguồn: Agromonitor

**Hình 2: Diễn biến giá cao su RSS3 kỳ hạn tháng 7/2024, 8/2024 và 9/2024 tại sàn giao dịch OSE, Yên/kg**



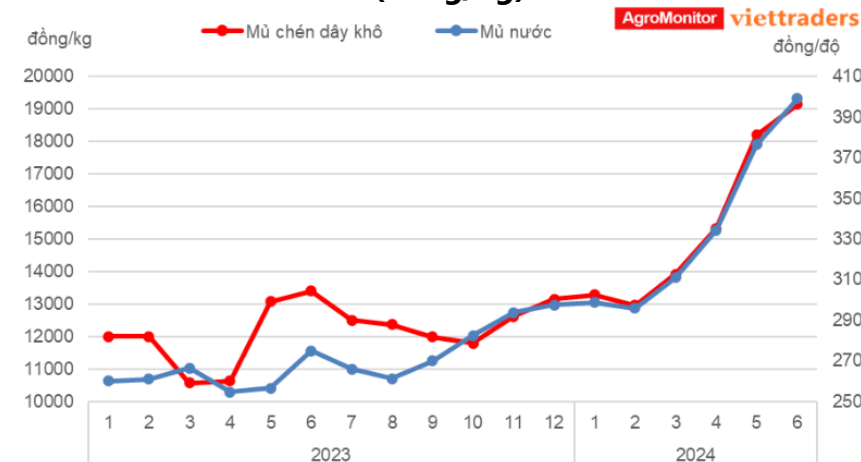
**Hình 2: Diễn biến giá cao su thiên nhiên kỳ hạn tháng 7/2024, 8/2024 và 9/2024 tại sàn giao dịch Thương Hải NDT/tấn**



**Giá cao su nguyên liệu tại thị trường Việt Nam**

Giá mủ nước và giá mủ chén tại thị trường Việt Nam tăng mạnh trong tháng 5/2024 và tăng tháng thứ 4 liên tiếp. Thời tiết tương đối thuận lợi trong tháng giúp người dân tạo mủ nhiều khi giá tăng cao. Tuy nhiên, giá mủ có dấu hiệu giảm trong tuần cuối tháng khi nhu cầu của các nhà máy có xu hướng hạ nhiệt. Giá mủ nước trung bình trong tháng 6/2024 tăng 22 đồng/độ (+5,98%) so với tháng trước, đạt 399 đồng/độ. Trong khi đó, tính bình quân tháng 6/2024, giá mủ chén đạt 19.150 đồng/kg, tăng 945 đồng/kg (+5,19%) so với tháng 5/2024.

**Hình 3: Diễn biến giá mủ chén và mủ nước từ tháng 1/2023 – tháng 6/2024 (đồng/kg)**



Nguồn: Agromonitor

Xu hướng ngắn hạn: ■ Tăng ■ Sideway ■ Giảm

Ngày	Mã cổ phiếu	Bình luận kỹ thuật mới
08/07	BAF	Mặc dù vẫn trong trạng thái thận trọng nhưng BAF đang được hỗ trợ tại vùng 19.5. Đồng thời nguồn cung đang có chiều hướng hạ nhiệt và xu thế giảm đang được kìm hãm. Dự kiến BAF sẽ tiếp tục được hỗ trợ và có cơ hội hồi phục ngắn hạn.
	DPG	Nỗ lực bứt phá trong phiên cuối tuần chưa đủ để giúp DPG vượt SMA 20 ngày. Tuy nhiên, đây vẫn đánh dấu mức đóng cửa cao nhất trong tuần. Kể từ nhịp giảm cùng thị trường ngày 28/06/2024, thanh khoản của những phiên phục hồi vẫn cho thấy sự lẩn át so với các phiên điều chỉnh, chứng tỏ lực cầu nâng đỡ của cổ phiếu này vẫn ở mức cao. Hiện tại, nếu thành công bứt phá khỏi mức cản trên, DPG sẽ có cơ hội hướng về vùng đỉnh tháng 06/2024 (quanh giá 63).
	GVR	Mặc dù GVR vẫn còn thận trọng và thăm dò dưới vùng cản 36. Tuy nhiên, nhìn chung diễn biến của GVR vẫn khá ổn định với động thái hỗ trợ từ vùng MA(20), vùng 34.5, sau khi GVR thành công lấy lại vùng này. Đồng thời nguồn cung cũng có động thái hạ nhiệt trong phiên gần đây. Dự kiến GVR sẽ tiếp tục được hỗ trợ và có cơ hội vượt vùng cản 36 trong thời gian tới.
	HDG	HDG đã có chuyển biến tích cực sau gần 1 tuần giằng co dưới kháng cự là đường SMA 20 ngày. Việc bứt phá khỏi mức cản ngày giúp cổ phiếu mở rộng dư địa phục hồi hướng về đỉnh cũ (quanh giá 32).
	VCI	Mặc dù có sự hỗ trợ về mặt thông tin với việc được thông qua phương án phát hành nhưng diễn biến giá của VCI vẫn chưa thể bứt phá khỏi vùng cản 48-48.5 (nơi hội tụ của các đường MA quan trọng). Diễn biến này cho thấy sự suy yếu của bên mua ở mức giá hiện tại. Cùng với đó, việc kéo dài thời gian giằng co sát vùng cản trên cũng khiến rủi ro điều chỉnh gia tăng trở lại.
	VIC	Xu thế giảm của VIC tiếp tục được kìm hãm tại vùng hỗ trợ 41 với trạng thái cung dần giảm trong thời gian gần đây. Đồng thời VIC tiếp tục xuất hiện nền Hammer xác nhận vùng hỗ trợ 41. Do vậy, có thể kỳ vọng khả năng hồi phục ngắn hạn của VIC trong thời gian tới.
	VNIndex	VN-Index tiếp tục tăng điểm bất chấp áp lực từ vùng 1.280 điểm và đóng cửa trên vùng này. Thanh khoản tăng so với phiên trước, cho thấy nguồn cung gia tăng khi chỉ số tăng điểm nhưng dòng tiền vẫn đang có nỗ lực nâng đỡ. Có khả năng vùng cản 1.285 điểm sẽ gây áp lực rung lắc mạnh cho VN-Index vào đầu tuần giao dịch mới nhưng dự kiến chỉ số sẽ nhận được hỗ trợ từ vùng gần MA(20), 1.275 điểm. Đồng thời nhịp tăng ngắn hạn có thể vẫn còn tiếp diễn nhờ tác động hỗ trợ từ diễn biến khởi sắc gần đây.



Ngày KN	Mã	Giá Hiện tại	Giá KN MUA	Mục tiêu Ngắn hạn 1	Mục tiêu Ngắn hạn 2	Cắt lỗ	Giá đóng vị thế	Lãi/ Lỗ	Trạng thái	Biến động VN-Index (*)
01/07	VHM	38.45	37.70	40.00	42.00	36.40		2.0%		2.3%
01/07	VPB	19.15	18.90	20.00	22.00	17.90		1.3%		2.3%
27/06	BAF	19.60	20.10	21.80	22.80	19.20		-2.5%		1.7%
13/06	CTD	71.80	73.60	80.00	87.00	70.80	70.80	-3.8%	Đóng 28/06	-4.2%
13/06	IJC	15.05	15.80	17.00	18.50	14.90	14.90	-5.7%	Đóng 24/06	-3.5%
07/06	CTG	32.70	32.70	35.00	37.00	30.90		0.0%		0.2%
04/06	BCM	64.00	62.50	69.00	74.00	57.80		2.4%		0.2%
22/05	VCI	47.10	50.50	55.00	61.50	47.30	48.60	-3.8%	Đóng 29/05	-0.4%
20/05	NKG	24.55	25.00	27.50	30.00	22.80	24.75	-1.0%	Đóng 29/05	0.0%
17/05	VIB	21.20	22.30	24.00	26.50	21.20	21.90	-1.8%	Đóng 29/05	0.3%
13/05	DPR	43.15	39.70	43.90	48.00	37.40	43.90	10.6%	Đóng 29/05	2.2%
08/05	GAS	78.60	75.80	82.50	88.00	72.40	79.90	5.4%	Đóng 23/05	2.6%
07/05	DPM	37.45	33.30	36.00	39.00	30.90	37.00	11.1%	Đóng 23/05	3.2%
24/04	DDV	20.20	14.10	15.50	17.00	13.40	15.80	12.1%	Đóng 02/05	3.3%
03/04	PVP	17.55	14.20	16.00	18.00	13.20	14.50	2.1%	Đóng 10/04	-2.5%
29/03	CTG	32.70	35.40	39.00	43.00	33.80	34.70	-2.0%	Đóng 03/04	-1.5%
27/03	CTI	17.40	16.05	17.40	20.00	14.80	14.80	-7.8%	Đóng 15/04	-5.1%
27/03	GAS	78.60	80.70	88.00	96.00	74.80	79.20	-1.9%	Đóng 10/04	-1.8%
25/03	BAF	19.60	28.20	31.00	34.50	26.20	26.20	-7.1%	Đóng 15/04	-5.1%
25/03	PVS	42.70	38.50	45.00	47.80	35.40	43.00	11.7%	Đóng 05/04	-2.1%
14/03	STB	30.10	30.50	33.50	36.50	28.80	30.50	0.0%	Đóng 03/04	0.2%
08/03	VIC	41.40	45.30	52.00	59.00	41.70	47.75	5.4%	Đóng 03/04	0.2%
06/03	VNM	67.20	71.40	79.10	84.10	66.30	66.30	-7.1%	Đóng 15/04	-4.2%
06/03	VPB	19.15	19.60	21.50	24.00	18.40	18.80	-4.1%	Đóng 14/03	-0.5%
04/03	MSN	76.70	70.10	80.00	90.00	63.90	77.30	10.3%	Đóng 25/03	1.9%
<b>Hiệu quả Trung bình</b>								<b>1.0%</b>		<b>-0.4%</b>

(\*) Biến động VN-Index tính từ ngày Khuyến nghị đến ngày đóng vị thế, làm cơ sở so sánh hiệu quả khuyến nghị.

# CHƯƠNG TRÌNH KHÁCH HÀNG THÂN THIẾT



**VÔ VÀN ƯU ĐÃI & QUÀ TẶNG HẤP DẪN**

Ưu đãi Dịch vụ  
tài chính

Ưu đãi Dịch vụ  
chăm sóc  
Khách hàng

Ưu đãi Dịch vụ  
tư vấn đầu tư

TÌM HIỂU NGAY



**MẠNG LƯỚI HOẠT ĐỘNG**

**CÔNG TY CỔ PHẦN CHỨNG KHOÁN RỒNG VIỆT - HỘI SỞ**

Tầng 1 đến tầng 8, tòa nhà Viet Dragon  
141 Nguyễn Du, P. Bến Thành, Q.1, TP.HCM  
☎ (+84) 28 6299 2006    ✉ info@vdsc.com.vn  
☎ (+84) 28 6291 7986    🌐 www.vdsc.com.vn  
MST 0304734965

**CHI NHÁNH HÀ NỘI**

Tầng 10, Tòa nhà Eurowindow  
02 Tôn Thất Tùng, P. Trung Tự, Q. Đống Đa, Hà Nội  
☎ (+84) 24 6288 2006  
☎ (+84) 24 6288 2008

**CHI NHÁNH NHA TRANG**

Tầng 7, Tòa nhà Sacombank, số 76 Quang Trung,  
P. Lộc Thọ, TP. Nha Trang, Khánh Hòa  
☎ (+84) 25 8382 0006  
☎ (+84) 25 8382 0008

**CHI NHÁNH CẦN THƠ**

Tầng 8, Tòa nhà Sacombank  
95-97-99 Võ Văn Tần, P. Tân An, Q. Ninh Kiều, Cần Thơ  
☎ (+84) 29 2381 7578  
☎ (+84) 29 2381 8387

**CHI NHÁNH VŨNG TÀU**

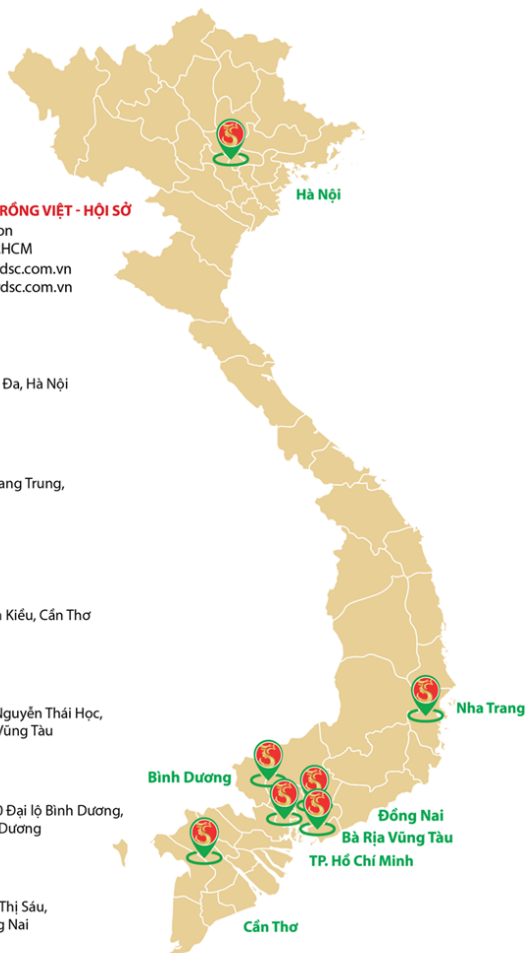
Tầng 2, Tòa nhà VCCI Building, số 155 Nguyễn Thái Học,  
P.7, Thành phố Vũng Tàu, Tỉnh Bà Rịa - Vũng Tàu  
☎ (+84) 25 4777 2006

**CHI NHÁNH BÌNH DƯƠNG**

Tầng 3, Tòa nhà Becamex Tower, số 230 Đại lộ Bình Dương,  
P. Phú Hòa, TP. Thủ Dầu Một, tỉnh Bình Dương  
☎ (+84) 27 4777 2006

**CHI NHÁNH ĐỒNG NAI**

Tầng 8, Tòa nhà TTC Plaza, số 53-55 Võ Thị Sáu,  
P. Quyết Thắng, TP. Biên Hòa, Tỉnh Đồng Nai  
☎ (+84) 25 1777 2006



Bản báo cáo này được chuẩn bị cho mục đích duy nhất là cung cấp thông tin và không nhằm đưa ra bất kỳ đề nghị hay hướng dẫn mua bán chứng khoán cụ thể nào. Các quan điểm và khuyến cáo được trình bày trong bản báo cáo này không tính đến sự khác biệt về mục tiêu, nhu cầu, chiến lược và hoàn cảnh cụ thể của từng nhà đầu tư. Ngoài ra, nhà đầu tư cũng ý thức có thể có các xung đột lợi ích ảnh hưởng đến tính khách quan của bản báo cáo này. Nhà đầu tư nên xem báo cáo này như một nguồn tham khảo khi đưa ra quyết định đầu tư và phải chịu toàn bộ trách nhiệm đối với quyết định đầu tư của chính mình. RongViet Securities tuyệt đối không chịu trách nhiệm đối với toàn bộ hay bất kỳ thiệt hại nào, hay sự kiện bị coi là thiệt hại, đối với việc sử dụng toàn bộ hoặc từng phần thông tin hay ý kiến nào của bản báo cáo này.

Toàn bộ các quan điểm thể hiện trong báo cáo này đều là quan điểm cá nhân của người phân tích. Không có bất kỳ một phần thu nhập nào của người phân tích liên quan trực tiếp hoặc gián tiếp đến các khuyến cáo hay quan điểm cụ thể trong bản báo cáo này.

Thông tin sử dụng trong báo cáo này được RongViet Securities thu thập từ những nguồn mà chúng tôi cho là đáng tin cậy. Tuy nhiên, chúng tôi không đảm bảo rằng những thông tin này là hoàn chỉnh hoặc chính xác. Các quan điểm và ước tính trong đánh giá của chúng tôi có giá trị đến ngày ra báo cáo và có thể thay đổi mà không cần báo cáo trước.

Bản báo cáo này được giữ bản quyền và là tài sản của RongViet Securities. Mọi sự sao chép, chuyển giao hoặc sửa đổi trong bất kỳ trường hợp nào mà không có sự đồng ý của Rong Viet Securities đều trái luật. **Bản quyền thuộc RongViet Securities.**

## PHÒNG TƯ VẤN ĐẦU TƯ KHÁCH HÀNG CÁ NHÂN

**Nguyễn Đại Hiệp**

**Phó phòng**

hiiep.nd@vdsc.com.vn

+ 84 28 62992006 (1331)

**Nguyễn Huy Phương**

**Phó phòng**

phuong.nh@vdsc.com.vn

+ 84 28 62992006 (1241)

**Nguyễn Minh Hiếu**

**Chuyên viên**

hiieu1.nm@vdsc.com.vn

+ 84 28 62992006 (2226)

**Đoàn Hoàng Gia Bảo**

**Nhân viên**

bao.dhg@vdsc.com.vn

+ 84 28 62992006

**Lê Huỳnh Hương**

**Nhân viên**

huong.lh@vdsc.com.vn

+ 84 28 62992006 (1501)

**Trần Trung Hiếu**

**Nhân viên**

hiieu1.tt@vdsc.com.vn

+ 84 28 62992006