

## NỖ LỰC CÂN BẰNG

Ngày 18/06/2026



**CỔ PHIẾU KHUYẾN NGHỊ**

Cổ phiếu BID

**NHẬT KÝ CHUYÊN VIÊN**

Cập nhật TCH



**THỊ TRƯỜNG VÀ CHIẾN LƯỢC GIAO DỊCH**  
**NHẬN ĐỊNH THỊ TRƯỜNG**

- Thị trường ghi nhận áp lực điều chỉnh trong phiên nhưng có nỗ lực cân bằng vào cuối ngày khi VN-Index đóng cửa tại 1.806,20 điểm (-0,1%), tạm thời giữ vững được mốc tâm lý 1.800 điểm sau một phiên giằng co khá mạnh. Diễn biến kiểm tra lại vùng hỗ trợ thấp nhất ngày tại 1.787,89 điểm trước khi rút chân và đóng cửa sát mốc cao nhất ngày cho thấy dòng tiền vẫn đang nỗ lực nâng đỡ thị trường trong khi nguồn cung vẫn còn trong trạng thái thăm dò.
- Tín hiệu giữ vững vùng nền phía trên 1.800 điểm tiếp tục cho thị trường cơ hội tạo nhịp hồi phục. Tuy nhiên, để nhịp hồi phục được rõ ràng hơn thì VN-Index cần vượt lên trên mốc 1.813 điểm kèm tín hiệu cải thiện của dòng tiền.

**CHIẾN LƯỢC GIAO DỊCH**

- Quý Nhà đầu tư có thể kỳ vọng vào tín hiệu hỗ trợ hiện tại nhưng vẫn cần quan sát nỗ lực hỗ trợ của dòng tiền.
- Hiện tại, tín hiệu hồi phục chưa dứt khoát kèm với áp lực bán rông của khối ngoại đòi hỏi Nhà đầu tư cần phải tỉnh táo trong việc đánh giá khả năng duy trì nhịp hồi phục của thị trường chung cũng như tại mỗi cổ phiếu riêng lẻ.
- Tuy nhiên, tín hiệu hỗ trợ đang được duy trì nên Nhà đầu tư có thể cân nhắc vùng giá tốt để mua tích lũy hoặc nâng tỷ trọng tại một số cổ phiếu có cơ bản tốt và đang có tín hiệu khởi sắc từ vùng tích lũy hoặc có cấu trúc kiểm định hỗ trợ thành công.

**TÍN HIỆU KỸ THUẬT VN-INDEX**

**XU HƯỚNG: SIDEWAY**

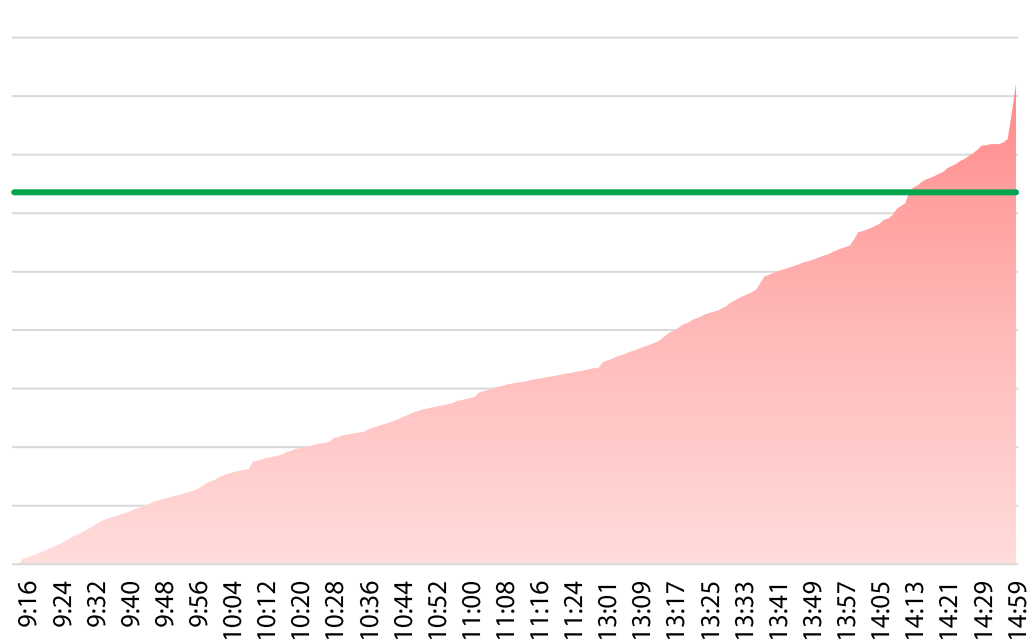


**TOÀN CẢNH THỊ TRƯỜNG**

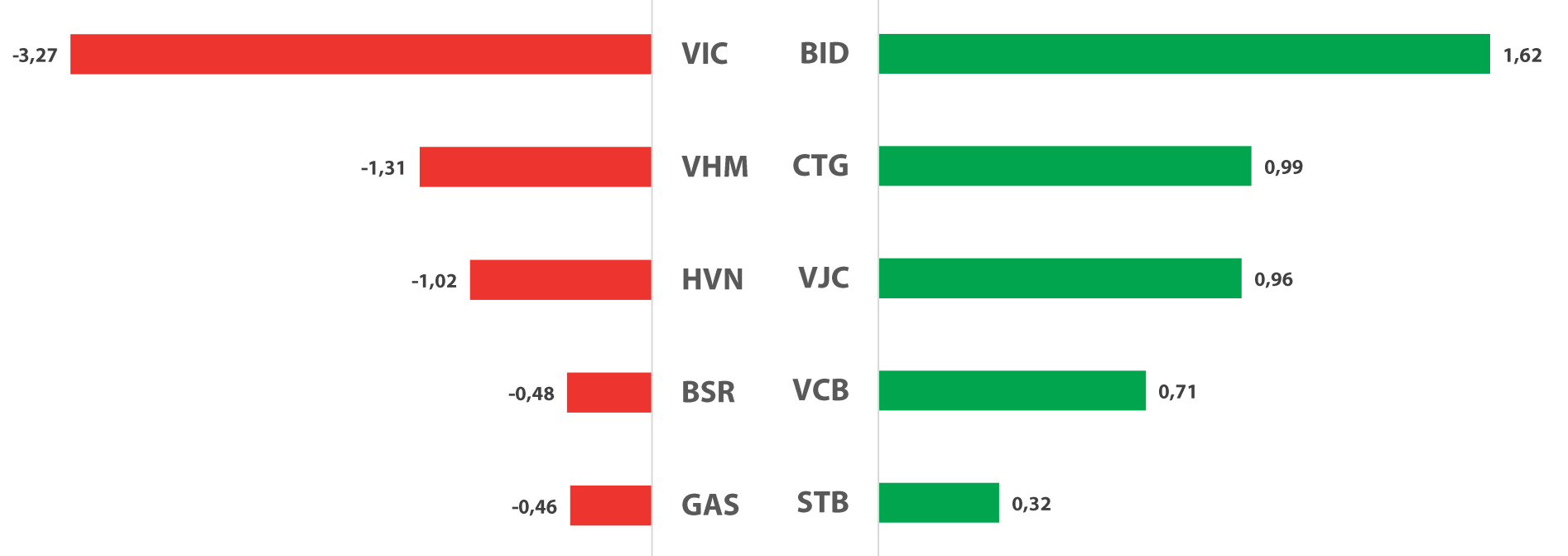
Ngày 17/06/2026

**KHỐI LƯỢNG GIAO DỊCH (TRIỆU CỔ)**


KLGD KLGD BQ 30 phiên



**TOP CỔ PHIẾU ĐÓNG GÓP VÀO CHỈ SỐ (ĐIỂM)**



**TOP NGÀNH ĐÓNG GÓP VÀO CHỈ SỐ (%)**



**Ngân hàng TMCP Đầu tư và Phát triển Việt Nam**

**BID** **HSX**

**GIÁ MỤC TIÊU**

**49.000 VNĐ**

**Khuyến nghị giao dịch – MUA**

|  |                 |
|--|-----------------|
| Giá khuyến nghị (18/06/2026) (*)                 | 42.000 - 43.000 |
| <b>Giá mục tiêu ngắn hạn 1</b>                   | <b>45.000</b>   |
| Lợi nhuận kỳ vọng 1 (tại thời điểm khuyến nghị): | ▲ 4,7% - 7,1%   |
| <b>Giá mục tiêu ngắn hạn 2</b>                   | <b>49.000</b>   |
| Lợi nhuận kỳ vọng 2 (tại thời điểm khuyến nghị): | ▲ 14,0% - 16,7% |
| Giá chốt lỗ                                      | 40.400          |

**THÔNG TIN CỔ PHIẾU**

| Ngành                              | Ngân hàng       |
|------------------------------------|-----------------|
| Vốn hoá (tỷ đồng)                  | 302.851         |
| SLCP đang lưu hành (triệu CP)      | 7.280           |
| Khối lượng BQ 3 Tháng (nghìn CP)   | 7.371           |
| Giá trị GDBQ 3 tháng (tỷ đồng)     | 305             |
| Vốn sở hữu NĐTNN còn lại (%)       | 17,57           |
| Biến động giá 52 tuần (nghìn đồng) | 35,258 – 55,000 |

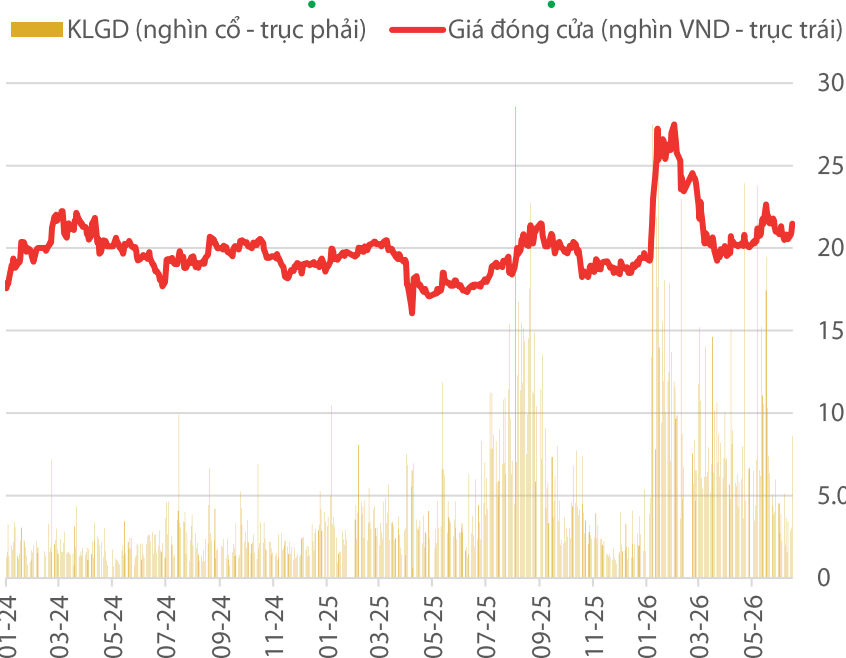
(\* Khuyến nghị được lập trước phiên giao dịch cùng Ngày Khuyến nghị)

**LUẬN ĐIỂM CƠ BẢN**

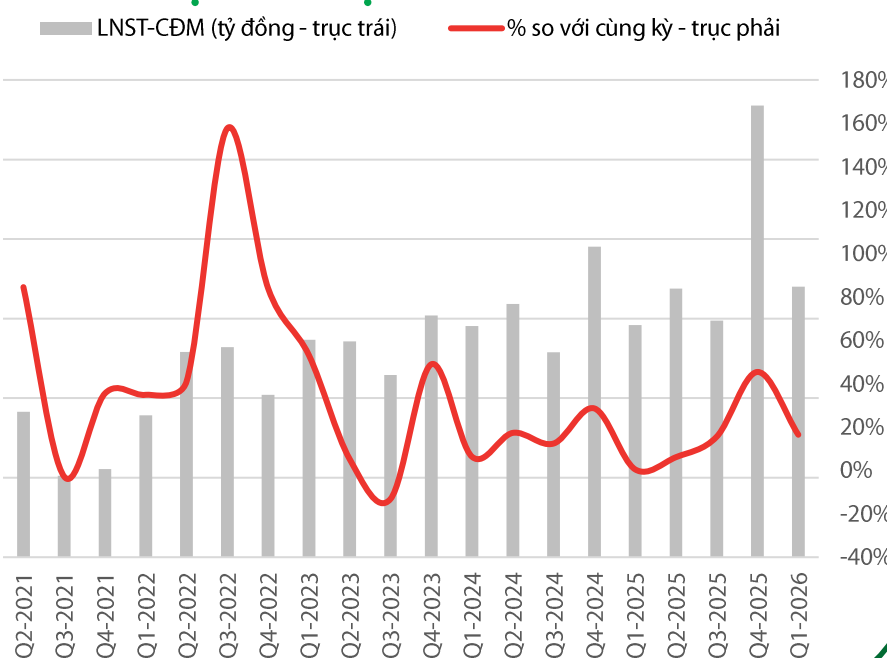
- Kết thúc Q1/2026, BID ghi nhận thu nhập hoạt động đạt 20.700 tỷ đồng, giảm 31% so với quý trước và tăng 16% so với cùng kỳ năm trước. LNTT hợp nhất đạt 8.600 tỷ đồng, giảm 39% so với quý trước và tăng 16% so với cùng kỳ năm trước, hoàn thành 84% dự báo. Tăng trưởng tín dụng hợp nhất đạt 2,5% YTD và 15,3% YoY. Thu nhập lãi thuần tăng 13% YoY, trong khi thu nhập ngoài lãi tăng 26% YoY nhờ thu hồi nợ xấu ngoại bảng đạt 2.200 tỷ đồng, tăng 44% YoY. Biên lãi thuần NIM hợp nhất đạt 1,90%, giảm 10bps YoY và 55bps QoQ. Tỷ lệ nợ xấu NPL hợp nhất tăng lên 1,76% từ mức 1,47% cuối năm 2025. Tỷ lệ dự phòng bao phủ nợ xấu LLR giảm về 87% từ mức 100% cuối năm 2025, riêng tỷ lệ nợ nhóm 2 ổn định ở mức 1,34%.
- Động lực tăng trưởng chính là sự mở rộng của hoạt động cốt lõi với tín dụng tăng tốt và thu nhập ngoài lãi phục hồi mạnh từ thu hồi nợ xấu ngoại bảng. Tuy nhiên, lợi nhuận không đạt kỳ vọng do NIM sụt giảm mạnh khi chi phí huy động vốn tăng gần 20bps QoQ, còn lợi suất tài sản giảm 35bps QoQ. Chi phí vốn chịu áp lực do ngân hàng tăng phát hành giấy tờ có giá lên 35% YTD nhằm bù đắp lượng tiền gửi khách hàng giảm 3,7% YTD, khiến chi phí huy động từ nguồn này tăng 60bps QoQ. Mặt khác, lợi suất tài sản bị ảnh hưởng do thoái lui dự thu khi nợ xấu hình thành ròng tăng 11.000 tỷ đồng, làm suy yếu chất lượng tài sản.
- Đối với luận điểm đầu tư năm 2026, động lực tăng trưởng chính kỳ vọng đến từ sự phục hồi của NIM thêm 25bps nhờ các khoản cho vay bán lẻ từ năm 2024 hết thời gian ưu đãi lãi suất cố định và việc tăng tỷ trọng cho vay trung - dài hạn với mặt bằng lãi suất mới cao hơn. Thu nhập lãi thuần dự phóng tăng 30% YoY lên 82.300 tỷ đồng, đưa tổng thu nhập hoạt động tăng 22% YoY. Doanh nghiệp đặt mục tiêu kiểm soát tỷ lệ chi phí trên thu nhập CIR ở mức 31,5% và nợ xấu dưới 1,5%. Với tín dụng dự phóng tăng trưởng 13% (thấp hơn kế hoạch kinh doanh mục tiêu là 15% đến 16% do lãi suất cao và chính sách hạn chế cho vay bất động sản), LNTT dự phóng tăng trưởng ở mức 26% YoY.

**CHỈ TIÊU TÀI CHÍNH QUAN TRỌNG**

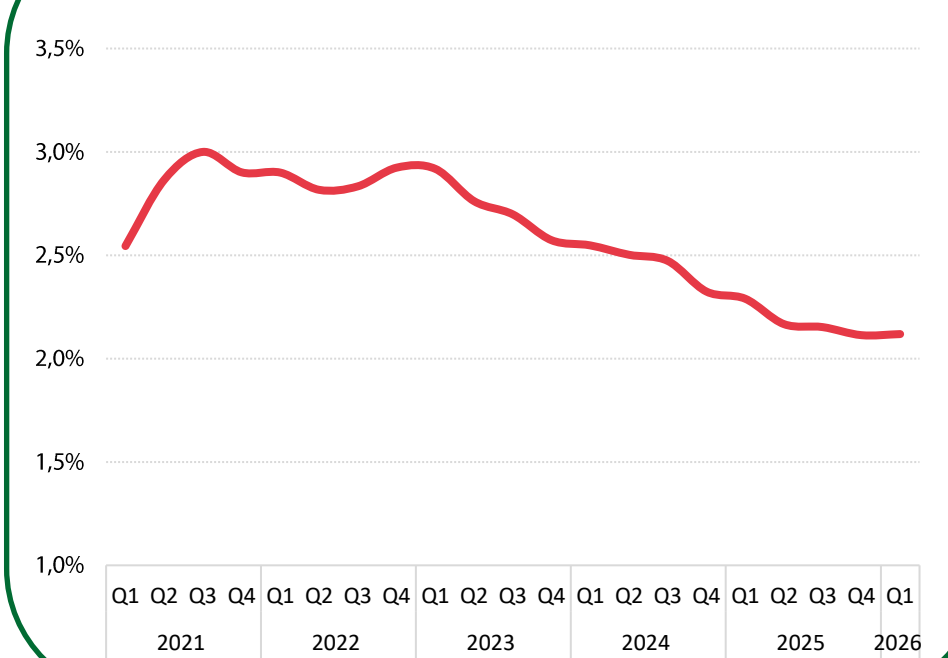
**DỮ LIỆU GIAO DỊCH**



**LỢI NHUẬN SAU THUẾ**



**NIM (TTM)**



**GÓC NHÌN KỸ THUẬT**

- BID bật tăng và vượt lên trên đường MA(20) sau nhiều phiên được hỗ trợ tại vùng 41 - 41,5. Tín hiệu này đang xác nhận động lực hỗ trợ từ nền giá 40 - 41,5 trong tháng 4/2026. Đồng thời, tín hiệu này cũng có thể giúp BID chuyển hướng hồi phục trong thời gian tới. Hiện tại, nguồn cung chốt lời tại vùng 43 đang hiện hữu nên khả năng rung lắc có thể xuất hiện nhưng dự kiến BID sẽ tiếp tục nhận được hỗ trợ khi lùi bước.
- Hỗ trợ: 41.000 VNĐ.
- Kháng cự: 49.000 VNĐ.



**Cổ phiếu**

**Bình luận kỹ thuật**

**Hỗ trợ**

**61,5**

**Giá hiện tại**

**62,2**

**Kháng cự**

**70,0**

➤ Mặc dù VCB chưa thể vượt lên trên đường MA(20) nhưng cũng ghi nhận tín hiệu khởi sắc từ dòng tiền, giúp củng cố vai trò nâng đỡ của vùng 61,5, vùng biên trên của nền giá trong tháng 4/2026. Do vậy, nhà đầu tư có thể kỳ vọng vào khả năng chuyển hướng hồi phục của VCB trong thời gian tới.

**VCB**  
Sideway



**Hỗ trợ**

**42,0**

**Giá hiện tại**

**43,9**

**Kháng cự**

**50,0**

➤ IDC vẫn đang trong vùng thăm dò 42 - 44,5 sau đợt điều chỉnh từ vùng 50. Diễn biến này đang theo hướng tạo nền giá trên đường MA(200). Đồng thời, tín hiệu dòng tiền cũng đang có sự khởi sắc trong các phiên gần đây thể hiện qua thanh khoản khá tốt và liên tục áp sát vùng cản 44,5. Nếu có thể vượt qua vùng cản này thì IDC sẽ có cơ hội chuyển hướng tăng giá trong thời gian tới.

**IDC**  
Sideway



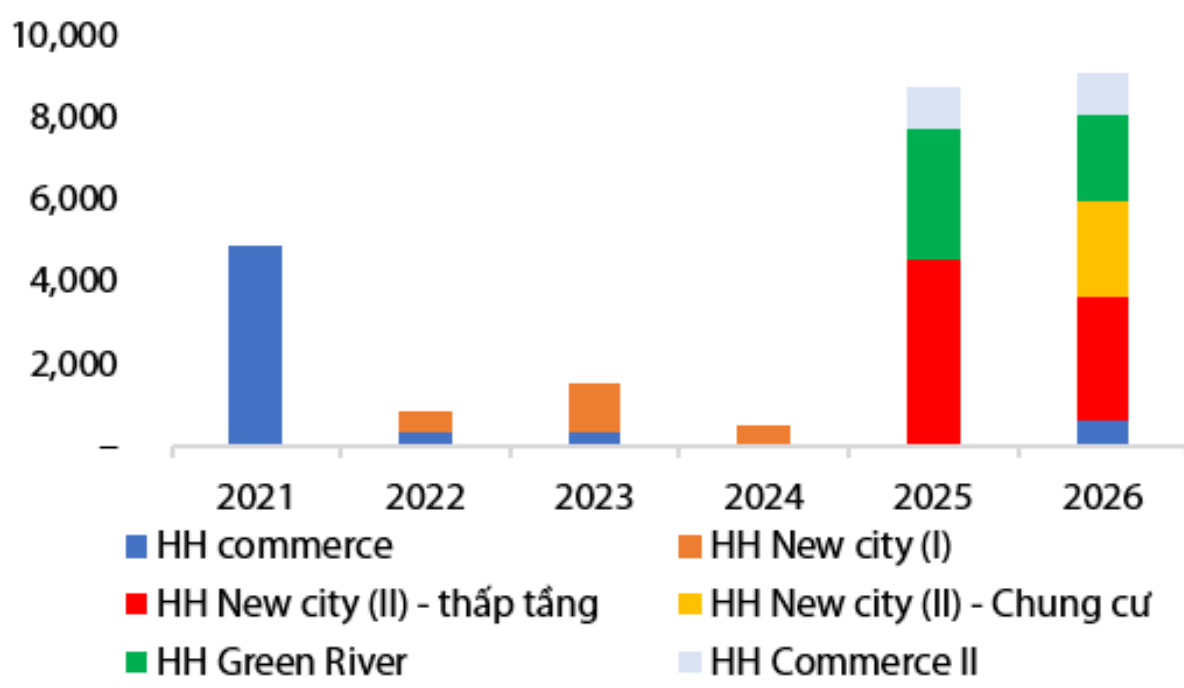
**GÓC NHẬT KÝ CHUYÊN VIÊN**

**TCH – Doanh thu tăng trưởng từ bàn giao dự án**

**Đỗ Thạch Lam, CFA** – [lam.dt@vdsc.com.vn](mailto:lam.dt@vdsc.com.vn)

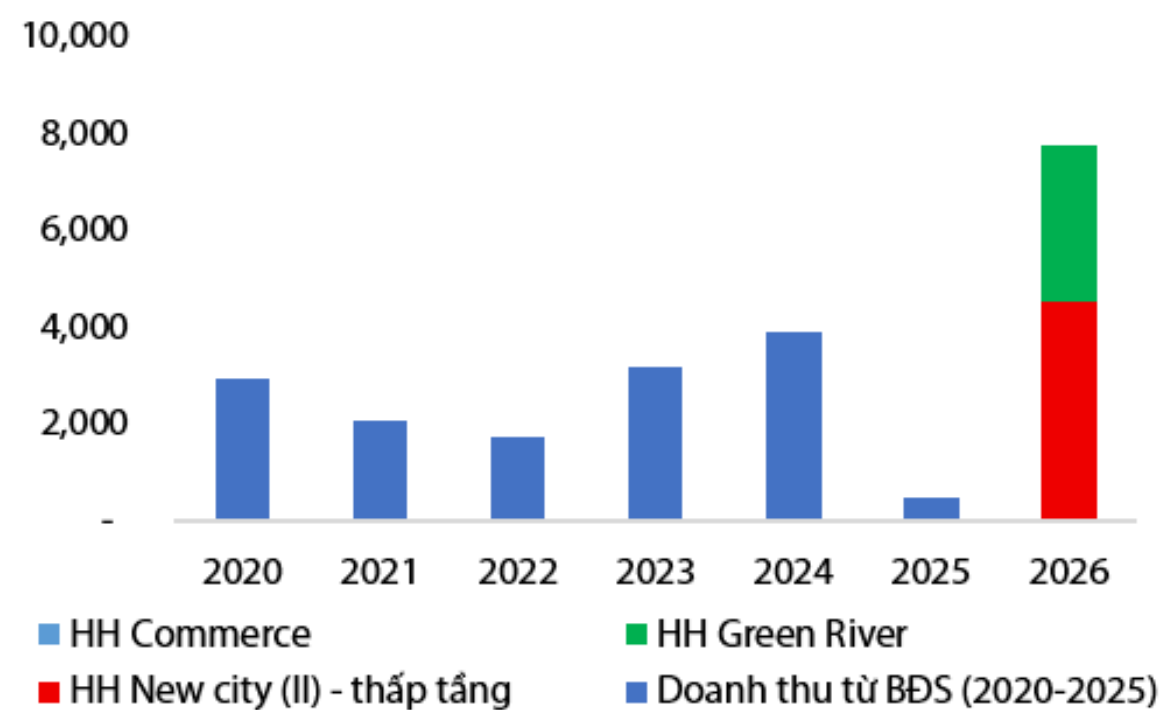
- Trong NĐTTC 2025 (1/4/2025-31/3/2026), tận dụng sự hồi phục của thị trường BĐS (giá bán sơ cấp ghi nhận mức tăng trưởng 20-30%YoY) và sự chú ý của nhà đầu tư với khu vực tp.Thủy Nguyên (hưởng lợi từ sự sáp nhập Hải Phòng – Hải Dương và chuyển toàn bộ khu hành chính về khu vực này), doanh nghiệp đã triển khai đồng loạt hoạt động bán hàng với 02 dự án này và ghi nhận kết quả tích cực, với giá trị bán hàng đạt ~9.000 tỷ đồng (~35% tổng số sản phẩm thấp tầng được hấp thụ). Doanh thu từ BĐS giai đoạn NĐTTC 2026 có thể đạt 7.700 tỷ đồng (+1600%YoY), qua đó tạo tiền đề cho LNST-CĐM có thể ghi nhận kết quả tích cực và đạt 2.374 tỷ đồng (+1100%YoY).
- Xu hướng dịch chuyển của thị trường bất động sản dân dụng sẽ đồng hành cùng tiến trình phát triển không gian đô thị và hạ tầng giao thông của TP. Hải Phòng. Dòng vốn đầu tư và nhu cầu thực tế có cấu trúc tập trung vào vùng lõi đô thị lịch sử hoặc các khu vực trực tiếp thụ hưởng lợi thế từ các dự án hạ tầng kết nối mới. Theo Quy hoạch chung thành phố Hải Phòng giai đoạn 2030 - 2040, trên cơ sở nền tảng lõi đô thị hiện hữu, không gian phát triển sẽ được mở rộng chiến lược về phía Đông và phía Bắc sông Cấm. Trong xu hướng này, TCH là doanh nghiệp tiên phong khai thác quỹ đất và phát triển đô thị tại khu vực Thủy Nguyên.
- Chúng tôi duy trì ước tính giá cổ phiếu TCH cho mục tiêu trong 1 năm tới là 21.700 đồng/cổ phiếu, tương đương với tiềm năng tăng giá 42% và khuyến nghị Mua với doanh nghiệp này.

**Hình 1: Doanh số bán hàng của TCH giai đoạn 2021-2026 (tỷ đồng)**



Nguồn: CTCK Rồng Việt ước tính

**Hình 2: Doanh thu từ BĐS của TCH, giai đoạn 2020-2026 (tỷ đồng)**



Nguồn: TCH, CTCK Rồng Việt

[Xin mời Quý khách đón đọc tiếp bài phân tích tại link](#)



| Ngày KN                          | Mã  | Giá Hiện tại | Giá KN MUA | Mục tiêu Ngắn hạn 1 | Mục tiêu Ngắn hạn 2 | Cắt lỗ | Giá đóng vị thế | Lãi/ Lỗ | Trạng thái   | Biến động VN-Index (*) |
|----------------------------------|-----|--------------|------------|---------------------|---------------------|--------|-----------------|---------|--------------|------------------------|
| 17/06                            | HSG | 12,05        | 12,05      | 12,90               | 13,90               | 11,40  |                 | 0,0%    |              | -0,1%                  |
| 16/06                            | TPB | 16,45        | 16,30      | 17,20               | 18,80               | 15,40  |                 | 0,9%    |              | 0,4%                   |
| 12/06                            | VNM | 59,00        | 59,00      | 62,00               | 66,00               | 56,90  |                 | 0,0%    |              | 0,4%                   |
| 11/06                            | KDH | 23,30        | 23,35      | 24,80               | 26,80               | 22,40  |                 | -0,2%   |              | 0,1%                   |
| 11/06                            | FPT | 72,30        | 73,10      | 77,00               | 82,00               | 69,90  |                 | -1,1%   |              | 0,1%                   |
| 05/06                            | BID | 42,95        | 42,00      | 45,00               | 49,00               | 40,90  |                 | 2,3%    |              | -1,4%                  |
| 04/06                            | SAB | 48,80        | 47,50      | 51,00               | 55,00               | 45,40  |                 | 2,7%    |              | -0,7%                  |
| 28/05                            | VIB | 16,40        | 16,30      | 17,40               | 18,50               | 15,30  |                 | 0,6%    |              | -3,6%                  |
| 27/05                            | VCB | 62,20        | 64,00      | 68,00               | 72,50               | 60,90  |                 | -2,8%   |              | -4,1%                  |
| 22/05                            | POW | 14,15        | 13,35      | 14,50               | 15,50               | 12,70  |                 | 6,0%    |              | -4,8%                  |
| 20/05                            | GVR | 35,55        | 34,30      | 38,50               | 42,50               | 32,90  | 35,10           | 2,3%    | Đóng (26/05) | -1,5%                  |
| 19/05                            | CTG | 34,30        | 36,00      | 38,50               | 42,50               | 34,40  | 34,40           | -4,4%   | Đóng (02/06) | -5,3%                  |
| <b>Hiệu quả Trung bình (QTD)</b> |     |              |            |                     |                     |        |                 | 0,1%    |              | 2,1%                   |

(\*) Biến động VN-Index (tính từ ngày Khuyến nghị đến ngày đóng vị thế) làm cơ sở so sánh hiệu quả khuyến nghị.

## Sự kiện trong nước

| Thời gian  | Sự kiện   |
|------------|---|
| 01/06/2026 | Công bố chỉ số quản lý thu mua (PMI)                          |
| 05/06/2026 | Công bố cơ cấu danh mục (FTSE ETF)                            |
| 06/06/2026 | Công bố số liệu kinh tế Việt Nam tháng 5                      |
| 12/06/2026 | Công bố cơ cấu danh mục (VNM ETF)                             |
| 18/06/2026 | Đáo hạn HĐTL tháng 6 (4111G6000)                              |
| 19/06/2026 | Quý ETF liên quan FTSE ETF & VNM ETF hoàn tất cơ cấu danh mục |

\*MSCI đánh giá phân loại TTCK trong tháng 06

\*FTSE Russell đánh giá phân loại TTCK Việt Nam trong tháng 03/2026 và công bố trên báo cáo vào 07/04/2026

## Sự kiện thế giới

| Thời gian  | Quốc gia   | Sự kiện   |
|------------|------------|---|
| 01/06/2026 | Châu Âu    | Chỉ số PMI sản xuất (Chính thức)                |
| 01/06/2026 | Anh        | Chỉ số quản trị mua hàng sản xuất (Chính thức)  |
| 01/06/2026 | Mỹ         | Chỉ số PMI sản xuất (Viện ISM)                  |
| 04/06/2026 | Mỹ         | Số đơn xin trợ cấp thất nghiệp lần đầu          |
| 05/06/2026 | Mỹ         | Bảng lương phi nông nghiệp & Tỷ lệ thất nghiệp  |
| 09/06/2026 | Trung Quốc | Chỉ số giá tiêu dùng y/y & Giá sản xuất y/y     |
| 10/06/2026 | Mỹ         | Chỉ số giá tiêu dùng m/m & y/y                  |
| 11/06/2026 | Mỹ         | Số đơn xin trợ cấp thất nghiệp lần đầu          |
| 11/06/2026 | Mỹ         | Chỉ số giá sản xuất m/m & y/y                   |
| 12/06/2026 | Mỹ         | Niềm tin tiêu dùng sơ bộ (ĐH Michigan)          |
| 15/06/2026 | Trung Quốc | Sản lượng công nghiệp y/y & Doanh số bán lẻ y/y |
| 16/06/2026 | Anh        | Thay đổi lượng đơn xin trợ cấp thất nghiệp      |
| 17/06/2026 | Anh        | Chỉ số giá tiêu dùng y/y                        |
| 17/06/2026 | Châu Âu    | Chỉ số giá tiêu dùng chính thức y/y             |
| 17/06/2026 | Mỹ         | Doanh số bán lẻ m/m                             |
| 18/06/2026 | Mỹ         | Quyết định lãi suất & Thông báo chính sách Fed  |
| 18/06/2026 | Mỹ         | Họp báo hội đồng FOMC                           |
| 18/06/2026 | Mỹ         | Số đơn xin trợ cấp thất nghiệp lần đầu          |
| 19/06/2026 | Anh        | Doanh số bán lẻ m/m                             |
| 22/06/2026 | Trung Quốc | Lãi suất cho vay cơ bản của Trung Quốc          |
| 25/06/2026 | Mỹ         | Số đơn xin trợ cấp thất nghiệp lần đầu          |
| 25/06/2026 | Mỹ         | Tăng trưởng GDP chính thức q/q                  |
| 26/06/2026 | Mỹ         | Chỉ số giá PCE lõi m/m & y/y                    |
| 30/06/2026 | Mỹ         | Số cơ hội việc làm mới                          |

# SMART UPDATE PORTFOLIO DANH MỤC KHUYẾN NGHỊ

Xem ngay danh mục  
smartPortfolio tại đây →



## TIN TỨC RỒNG VIỆT

| BÁO CÁO CÔNG TY (5 báo cáo phát hành gần nhất)                      | Ngày phát hành | Khuyến nghị | Giá mục tiêu |
|---|----------------|-------------|--------------|
| KBC- Tập trung đầu tư xây dựng và hoàn thiện hạ tầng                | 16/06/2026     | Mua - 1 năm | 41.600       |
| NT2 - El Niño đẩy nhu cầu huy động tăng cao                         | 12/06/2026     | Mua - 1 năm | 28.500       |
| HPG - Dung Quất 2 hoạt động với hiệu suất cao                       | 12/06/2026     | Mua - 1 năm | 30.800       |
| DCM - Tận hưởng cơ hội từ khu vực Trung Đông                        | 11/06/2026     | Mua - 1 năm | 48.500       |
| ADS - Định vị tăng trưởng bằng nền tảng sản xuất và tài sản đất đai | 09/06/2026     | Mua - 1 năm | 14.800       |

Vui lòng xem chi tiết tại <https://www.vdsc.com.vn/trung-tam-phan-tich/doanh-nghiep>

### HỘI THẢO ĐẦU TƯ 2026

# ĐÓN SÓNG NÂNG HẠNG VỮNG BƯỚC CHU KỲ MỚI



**TIẾN SĨ HỒ QUỐC TUẤN**  
Giảng viên cao cấp  
Đại học Bristol, Anh Quốc



**BÀ ĐẶNG THỊ LAN HƯƠNG**  
Tổng Giám đốc  
CTCP Quản lý Quỹ Rồng Việt



**BÀ NGUYỄN THỊ PHƯƠNG LAM**  
Giám đốc Phân tích



**ÔNG NGUYỄN ĐẠI HIỆP**  
Host chương trình

#### CÙNG ĐẠI DIỆN CÁC DOANH NGHIỆP NIÊM YẾT

🕒 08:00 - 11:30 📅 THỨ BẢY, 20/06/2026

📍 WHITE PALACE HOÀNG VĂN THỤ, TP.HCM

📄 ĐĂNG KÝ MIỄN PHÍ

🌐 [EVENT.VDSC.COM.VN](https://event.vdsc.com.vn)



**TRUNG TÂM PHÂN TÍCH**

**Nguyễn Thị Phương Lam – Giám đốc**  
Trung tâm Phân tích

+84 28 6299 2006 Ext : 1313  
lam.ntp@vdsc.com.vn

**TUYÊN BỐ MIỄN TRỪ TRÁCH NHIỆM**

- Bản báo cáo này được chuẩn bị cho mục đích duy nhất là cung cấp thông tin và không nhằm đưa ra bất kỳ đề nghị hay hướng dẫn mua bán chứng khoán cụ thể nào. Các quan điểm và khuyến cáo được trình bày trong bản báo cáo này không tính đến sự khác biệt về mục tiêu, nhu cầu, chiến lược và hoàn cảnh cụ thể của từng nhà đầu tư. Ngoài ra, nhà đầu tư cũng ý thức có thể có các xung đột lợi ích ảnh hưởng đến tính khách quan của bản báo cáo này. Nhà đầu tư nên xem báo cáo này như một nguồn tham khảo khi đưa ra quyết định đầu tư và phải chịu toàn bộ trách nhiệm đối với quyết định đầu tư của chính mình. RongViet Securities tuyệt đối không chịu trách nhiệm đối với toàn bộ hay bất kỳ thiệt hại nào, hay sự kiện bị coi là thiệt hại, đối với việc sử dụng toàn bộ hoặc từng phần thông tin hay ý kiến nêu trong bản báo cáo này.
- Toàn bộ các quan điểm thể hiện trong báo cáo này đều là quan điểm cá nhân của người phân tích. Không có bất kỳ một phần thu nhập nào của người phân tích liên quan trực tiếp hoặc gián tiếp đến các khuyến cáo hay quan điểm cụ thể trong bản báo cáo này.
- Thông tin sử dụng trong báo cáo này được RongViet Securities thu thập từ những nguồn mà chúng tôi cho là đáng tin cậy. Tuy nhiên, chúng tôi không đảm bảo rằng những thông tin này là hoàn chỉnh hoặc chính xác. Các quan điểm và ước tính trong đánh giá của chúng tôi có giá trị đến ngày ra báo cáo và có thể thay đổi mà không cần báo cáo trước.
- Bản báo cáo này được giữ bản quyền và là tài sản của RongViet Securities. Mọi sự sao chép, chuyển giao hoặc sửa đổi trong bất kỳ trường hợp nào mà không có sự đồng ý của RongViet Securities đều trái luật. **Bản quyền thuộc RongViet Securities, 2026.**

**CÔNG TY CỔ PHẦN CHỨNG KHOÁN RỒNG VIỆT - HỘI SỞ**

Tầng 1 đến Tầng 8, Tòa nhà Viet Dragon, 141 Nguyễn Du, Phường Bến Thành, Thành phố Hồ Chí Minh

T (+84) 28 6299 2006 E info@vdsc.com.vn  
W www.vdsc.com.vn MST 0304734965

**CHI NHÁNH HÀ NỘI**

Tầng 10, Tòa nhà Eurowindow, 02 Tôn Thất Tùng, Phường Kim Liên, Thành phố Hà Nội

T (+84) 24 6288 2006  
F (+84) 24 6288 2008

**CHI NHÁNH NHA TRANG**

Tầng 7, Tòa nhà Sacombank, 76 Quang Trung, Phường Nha Trang, Tỉnh Khánh Hòa

T (+84) 25 8382 0006  
F (+84) 25 8382 0008

**CHI NHÁNH CẦN THƠ**

Tầng 8, Tòa nhà Sacombank, 95-97-99 Võ Văn Tần, Phường Ninh Kiều, Thành phố Cần Thơ

T (+84) 29 2381 7578  
F (+84) 29 2381 8387

**CHI NHÁNH VŨNG TÀU**

Tầng 2 Tòa nhà VCCI Building, 155 đường Nguyễn Thái Học, Phường Tam Thẳng, Thành phố Hồ Chí Minh

T (+84) 25 4777 2006

**CHI NHÁNH BÌNH DƯƠNG**

Tầng 3 Tòa nhà Becamex Tower, số 230 Đại lộ Bình Dương, Phường Phú Lợi, Thành phố Hồ Chí Minh

T (+84) 27 4777 2006

**CHI NHÁNH ĐỒNG NAI**

Tầng 8 Tòa nhà TTC Plaza, 53-55 đường Võ Thị Sáu, Phường Trần Biên, Tỉnh Đồng Nai

T (+84) 25 1777 2006



**VIET DRAGON SECURITIES CORPORATION**

Floor 1-8, Viet Dragon Tower, 141 Nguyen Du, Ben Thanh Ward, HCMC

T + 84 28 6299 2006 F (+ 84) 28 6291 7986 W www.vdsc.com.vn