



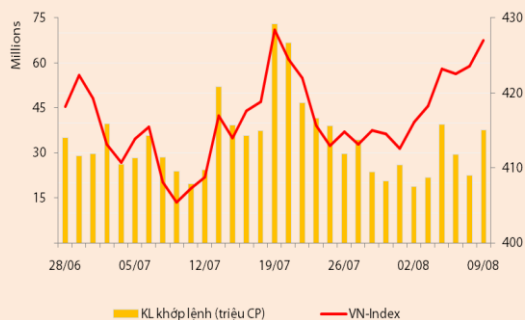
## **BẢN TIN CHỨNG KHOÁN**

Ngày: 09/08/2012

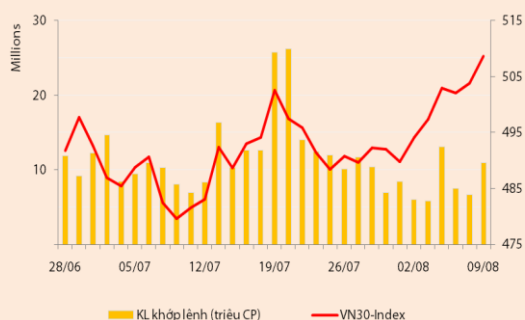
1. Diễn biến giao dịch và thống kê thị trường
2. Thị trường OTC, UPCOM
3. Tin kinh tế tài chính trong nước
4. Lịch sự kiện

**DIỄN BIẾN GIAO DỊCH**

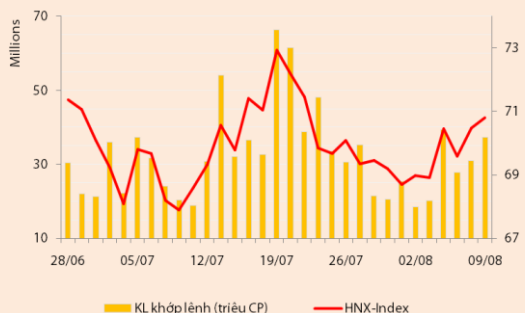
Chỉ số	VN-Index	VN30-Index	HN-Index
9/08/2012	426,98	508,58	70,79
Thay đổi (%)	0,81%	0,96%	0,44%



Thanh khoản	HSX	VN30	HNX
KL khớp lệnh (CP)	37.482.300	10.977.540	37.181.900
Tổng KLGD (CP)	43.063.654	13.973.226	39.502.413
GT khớp lệnh (tỷ đồng)	549,31	235,72	335,67
Tổng GTGD	728,31	369,01	376,47



Giao dịch nước ngoài	HSX	VN30	HNX
Giá trị mua (tỷ đồng)	40,23	30,93	2,89
Giá trị bán (tỷ đồng)	43,86	36,31	9,74
Giao dịch ròng	(3,63)	(5,38)	(6,85)



**Quan sát thị trường**

Các chỉ số tiếp tục đóng cửa trong sắc xanh trong phiên giao dịch hôm nay: trên sàn HSX, VNIndex tăng 3,41 điểm (+0,81%) lên 426,98 điểm, VN30 tăng 4,84 điểm (+0,96%) lên 508,58 điểm; trên sàn HNX, HNIndex đóng cửa ở mức 70,79 điểm, tương ứng tăng 0,31 điểm (+0,44%).

Thanh khoản tăng rất mạnh trên cả hai sàn giao dịch đặc biệt là trên sàn HSX. Khối lượng khớp lệnh trên sàn HSX đạt 37,5 triệu đv (+67,6%), tương ứng giá trị 549,31 tỷ đồng (+71,6%). Con số này trên sàn HNX là 37,1 triệu đv (+20,4%), tương ứng giá trị 335,67 tỷ đồng (+28,7%). Về phía GDTT, có hai giao dịch lớn tại cổ phiếu FPT (~2,7 triệu đv) và cổ phiếu CTI (~722.000 đv).

Hôm nay, tâm lý NĐT đã bớt thận trọng hơn giúp cho lực cầu gia tăng khá đều đặn trong phiên, VNIndex nhờ vậy có chuyển biến tích cực cả về điểm số và thanh khoản. Độ rộng thị trường tích cực với 133 mã tăng, trong đó có 26 mã tăng trần. Khá nhiều mã trụ cột tăng điểm mạnh trong phiên điển hình có SSI, VCB, VNM, BVH và MSN, chỉ còn lại GAS và VIC đóng cửa ở mức tham chiếu. Tương tự, nhóm VN30 cũng giao dịch khá tốt với phần lớn các mã chốt phiên tăng điểm, chỉ có 4 cổ phiếu là KDC, FPT, OGC và STB giảm nhẹ.

Nhóm cổ phiếu khoáng sản tiếp tục khởi sắc trong phiên giao dịch hôm nay song lực cầu mạnh chỉ còn duy trì được ở LCM và KTB, trong khi đó, áp lực chốt lời đã mạnh dần lên ở các mã còn lại của nhóm ngành này. Dòng tiền đầu cơ theo đó chuyển sự chú ý sang các cổ phiếu thị giá thấp khác, điển hình là IDI, TNT, DXG, VIP, AVF, PGC, v.v...

Các cổ phiếu dẫn dắt nhận được lực cầu rất mạnh vào đầu phiên song khác với sàn HSX, cầu giá cao ít bền bỉ hơn đã khiến cho đà tăng của HNIndex thu hẹp dần trong hơn 2/3 thời gian giao dịch còn lại của phiên giao dịch hôm nay. Chốt phiên, các mã đầu cơ trụ cột như KLS, VND, VCG đều lùi về mức tham chiếu, trong khi PVX, BVS và ACB vẫn giữ được mức tăng nhẹ. Cặp đôi HBB và SHB tiếp tục là tâm điểm trên sàn HNX, cuối phiên, HBB vẫn còn dư mua giá trần xấp xỉ 6,7 triệu đv; trong khi đó, khối lượng khớp lệnh của SHB tăng kỷ lục lên mức cao nhất tổng vòng 3 tháng qua.

Hôm nay, khối ngoại tiếp tục bán ròng thêm 3,63 tỷ đồng trên sàn HSX và 6,85 tỷ đồng trên sàn HNX.

**Nhận định thị trường**

Hoạt động của thị trường liên ngân hàng trong tuần giao dịch gần đây đang có dấu hiệu nóng lên. Trong tuần giao dịch từ 30/07-03/08, doanh số giao dịch bằng VND trên thị trường liên ngân hàng tăng khá mạnh (+15,8% so với tuần trước) và đạt xấp xỉ 133.221 tỷ đồng, trong đó, các giao dịch chủ yếu tập trung ở các kỳ hạn ngắn, tương đương 62% tổng doanh số giao dịch bằng VND. Ở chiều ngược lại, doanh số giao dịch bằng USD quy đổi ra VND chỉ đạt khoảng 66.206 tỷ đồng và giảm 10,9% so với tuần trước. Mặc dù doanh số giao dịch tăng mạnh song hầu hết các mức lãi suất đối với các giao dịch bằng VND lại có xu hướng giảm, trong đó, lãi suất kỳ hạn 9 tháng giảm mạnh nhất (-1,75%/năm), tiếp đến là lãi suất kỳ hạn 3 tuần và kỳ hạn qua đêm với mức giảm lần lượt là 1,16%/năm và 1,04%/năm; trong khi đó, lãi suất kỳ hạn 2 tháng và 6 tháng tăng nhẹ với mức tăng là 1,75%/năm và 0,39%/năm. Biến động lãi suất như trên theo chúng tôi là không có gì đáng ngại và doanh số giao dịch VND tăng mạnh có thể xuất phát từ nguyên nhân các ngân hàng đang tiến hành đẩy nhanh tăng trưởng tín dụng. Ngoài ra, doanh số giao dịch VND và USD diễn biến trái chiều là một tín hiệu tích cực đối với diễn biến của tỷ giá, chúng tôi kỳ vọng tỷ giá sẽ không có biến động nhiều từ nay đến cuối năm nhờ sự cải thiện cán cân thương mại, chênh lệch vẫn còn khá lớn giữa lãi suất huy động VND và USD và dự trữ ngoại hối

của NHNN gia tăng.

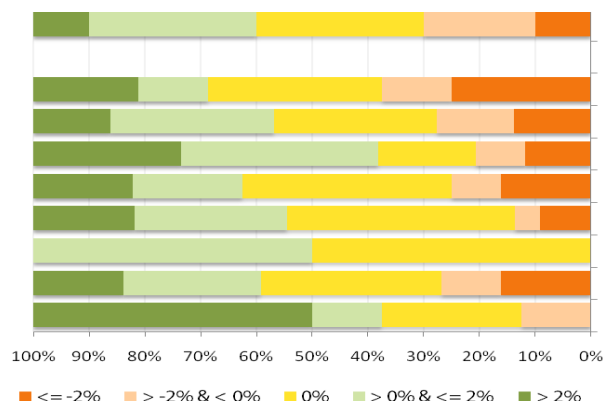
	Tuần 23/7-27/7	Tuần 30/7-03/8	+/-
<b>Qua đêm</b>	5,06	4,02	-1,04
<b>1 tuần</b>	4,43	3,53	-0,9
<b>2 tuần</b>	4,49	3,66	-0,83
<b>3 tuần</b>	6,55	5,39	-1,16
<b>1 tháng</b>	6,54	6,13	-0,41
<b>2 tháng</b>	7,08	8,83	+1,75
<b>3 tháng</b>	9,31	8,51	-0,8
<b>6 tháng</b>	8,72	9,11	+0,39
<b>9 tháng</b>	10,25	8,5	-1,75
<b>12 tháng</b>	9,49	9	-0,49
<b>Trên 12 tháng</b>	12,25	11,35	-0,9

Hôm nay, thị trường đã có một phiên giao dịch hừng khởi trở lại nhờ chuyển biến tích cực của thanh khoản, đặc biệt là trên sàn HSX và trong khoảng thời gian giao dịch buổi sáng. Độ rộng của sàn HSX cũng thể hiện tích cực hơn sàn HNX, bên cạnh đó, các cổ phiếu vốn hóa lớn nhìn chung giao dịch khá tốt về giá trong phiên hôm nay. Chúng tôi cho rằng thanh khoản cải thiện là một dấu hiệu tích cực đối với diễn biến phục hồi tăng điểm của các chỉ số và kỳ vọng thanh khoản tiếp tục cải thiện trong phiên giao dịch cuối tuần sẽ có thể giúp VNIndex chinh phục thành công mức 430 điểm trong tuần giao dịch này. Tuy nhiên, tâm lý thận trọng của bên mua vẫn chưa được cởi bỏ hoàn toàn khi các bài toán về nợ xấu, tăng trưởng và tái cấu trúc nền kinh tế vẫn chưa được giải quyết. Do vậy mà khả năng chinh phục các ngưỡng cao hơn của các chỉ số sẽ gặp khó khăn, đặc biệt trong ngắn hạn.

**THỐNG KÊ GIAO DỊCH**

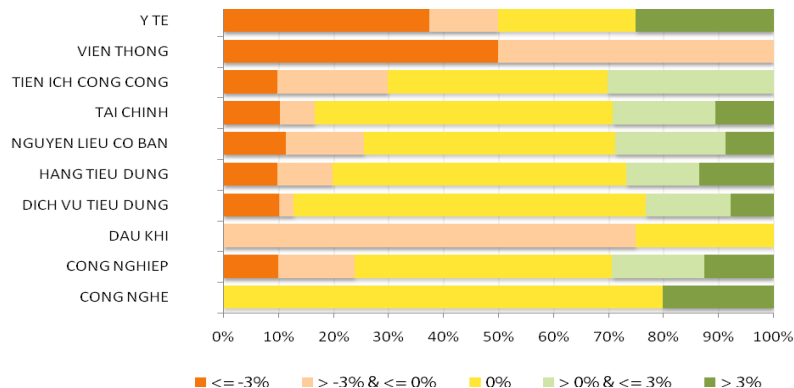
**HSX**

**Cổ phiếu tăng/giảm giá theo ngành**



**HNX**

**Cổ phiếu tăng/giảm giá theo ngành**



**05 CP tăng / giảm giá mạnh nhất**

Mã	Giá	(+) %	±% (T-10)	Mã	Giá	(-) %	±%(T-10)
<b>BTT</b>	23,3	4,95%	2,64%	<b>NBB</b>	33,0	-4,90%	-5,44%
<b>PGC</b>	10,9	4,81%	0,93%	<b>PDN</b>	21,6	-4,85%	-8,09%
<b>HHS</b>	28,5	4,78%	-11,49%	<b>SFC</b>	23,8	-4,80%	-4,80%
<b>IFS</b>	11,2	4,67%	24,44%	<b>FDC</b>	20,0	-4,76%	1,52%
<b>LCM</b>	22,7	4,61%	15,82%	<b>HVG</b>	34,0	-4,76%	-7,61%

**05 CP tăng / giảm giá mạnh nhất**

Mã	Giá	(+) %	±% (T-10)	Mã	Giá	(-) %	±%(T-10)
<b>D11</b>	17,0	6,92%	-3,41%	<b>VTS</b>	14,9	-6,88%	-0,67%
<b>NHC</b>	24,8	6,90%	2,90%	<b>SDC</b>	12,6	-6,67%	-6,67%
<b>SDG</b>	29,8	6,81%	12,45%	<b>DPC</b>	12,9	-6,52%	11,21%
<b>SHB</b>	9,5	6,74%	14,46%	<b>LDP</b>	23,3	-6,43%	-0,43%
<b>STC</b>	9,5	6,74%	5,56%	<b>NGC</b>	10,2	-6,42%	-1,92%

**05 CP có KLGD / GTGD lớn nhất**

Mã	KLGD (ngàn CP)	Tỷ trọng (%)	Mã	GTGD (tỷ đồng)	Tỷ trọng (%)
<b>ITA</b>	2.216	5,91	<b>SSI</b>	29,42	5,35
<b>SSI</b>	1.389	3,7	<b>BMC</b>	22,41	4,07
<b>KSS</b>	1.341	3,57	<b>BVH</b>	20,72	3,77
<b>AVF</b>	1.320	3,52	<b>DPM</b>	19,61	3,56
<b>SAM</b>	1.288	3,43	<b>KSA</b>	17,70	3,22

**05 CP có KLGD / GTGD lớn nhất**

Mã	KLGD (ngàn CP)	Tỷ trọng (%)	Mã	GTGD (tỷ đồng)	Tỷ trọng (%)
<b>PVX</b>	3.916	10,53	<b>VND</b>	44,01	13,11
<b>VND</b>	3.806	10,24	<b>KLS</b>	38,44	11,45
<b>KLS</b>	3.641	9,79	<b>PVX</b>	34,39	10,25
<b>SHB</b>	3.510	9,44	<b>SHB</b>	33,33	9,93
<b>SCR</b>	2.727	7,34	<b>SCR</b>	28,42	8,47

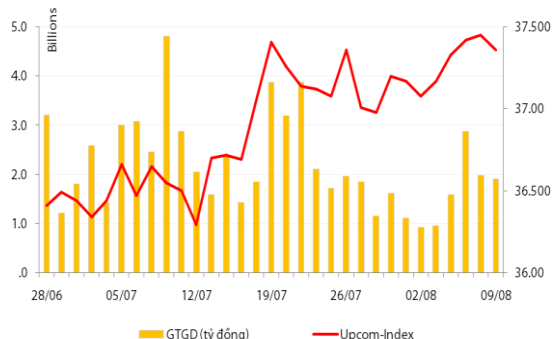
**05 CP có GTGD ròng nhiều nhất của NĐTNN (tỷ đồng)**

Mã	GT mua	GT bán	Mua ròng	Mã	GT mua	GT bán	Bán ròng
<b>GAS</b>	6,04	0,00	6,04	<b>BVH</b>	2,66	9,40	(6,74)
<b>DPM</b>	5,59	1,62	3,97	<b>MSN</b>	1,95	6,86	(4,91)
<b>VIC</b>	6,22	2,74	3,48	<b>HDC</b>	0,00	2,98	(2,98)
<b>EIB</b>	3,08	0,00	3,08	<b>CTG</b>	0,00	1,58	(1,58)
<b>SSI</b>	2,26	0,37	1,89	<b>PVT</b>	0,00	1,56	(1,56)

**05 CP có GTGD ròng nhiều nhất của NĐTNN (tỷ đồng)**

Mã	GT mua	GT bán	Mua ròng	Mã	GT mua	GT bán	Bán ròng
<b>LAS</b>	0,74	-	0,74	<b>PGS</b>	-	2,51	(2,51)
<b>VND</b>	0,64	0,02	0,62	<b>KLS</b>	-	1,98	(1,98)
<b>DBC</b>	0,32	-	0,32	<b>SHB</b>	-	1,43	(1,43)
<b>DXP</b>	0,22	-	0,22	<b>PVG</b>	0,01	1,33	(1,32)
<b>PMC</b>	0,14	-	0,14	<b>PVS</b>	-	0,74	(0,74)

**UpCom**



Trái với xu hướng tăng điểm của hai chỉ số chính trên sàn niêm yết, UpcomIndex giảm điểm trong phiên giao dịch ngày 09/08. Đóng cửa thị trường, UpcomIndex còn 37,36 điểm, giảm 0,24% so với phiên ngày 08/08. Thanh khoản duy trì ở mức 295.800 cổ phiếu, tương đương 1,9 tỷ đồng.

NĐT nước ngoài tiếp tục không có giao dịch trên Upcom phiên hôm nay.

VSP là cổ phiếu dẫn đầu về thanh khoản trên sàn Upcom với 98.100 đv được khớp lệnh, tiếp đến là SHP với 60.000 đv được khớp lệnh và FBA với 40.600 đv được khớp lệnh.

Cổ phiếu tăng điểm mạnh nhất trong phiên là ABI (+10%) lên 5.500 đồng/cp và cổ phiếu giảm giá mạnh nhất trong phiên là NT2 (-5,88%) còn 4.800 đồng/cp.

Toàn sàn có 21 mã tăng giá, 8 mã giảm giá và 97 mã đứng giá và không có giao dịch.

**Thị trường OTC**

STT	Tên công ty	Viết tắt	Ngày 15/06/2012	
			Giá thấp nhất	Giá cao nhất
<b>TÀI CHÍNH - NGÂN HÀNG</b>				
1	Ngân hàng TMCP Kỹ Thương VN	TECHCOMBANK	16.000	16.000
2	Ngân hàng TMCP Đông Á	EAB	9.500	10.500
3	Ngân hàng TMCP Phương Nam	SOUTHERNBANK	9.500	10.500
4	NH TMCP Ngoại Quốc Doanh VN	VPB	7.500	7.500
5	Ngân hàng TMCP Quốc Tế	VIB	10.000	11.000
<b>DƯỢC PHẨM - Y TẾ</b>				
1	CTCP Bệnh Viện Tim Tâm Đức	TDH	21.000	23.000
2	Công ty Cổ phần Pymepharco	PYMEPHARCO	65.000	68.000
<b>CÔNG NGHIỆP</b>				
1	CTCP Dây và Cáp Điện Việt Nam	CADIVI	16.000	17.000
2	CTCP Đại lý Hàng Hải Việt Nam	VOSA	11.000	11.000
<b>NGUYÊN LIỆU CƠ BẢN</b>				
1	CTCP Bảo Vệ Thực Vật An Giang	AGPPS	53.000	57.000
<b>HÀNG TIÊU DÙNG</b>				
1	CTCP Công Nghiệp TM Masan	MASAN	100.000	120.000
2	Tổng CTCP May Việt Tiến	VTEC	17.000	18.000
3	Tổng công ty Bia rượu nước giải khát Sài Gòn	SABECO	38.000	42.000
<b>KHÁC</b>				
1	CTCP Bất Động Sản EXIM	EXIMLAND	14.000	15.000
2	CTCP Bảo Hiểm Nhà Rông	BLIC	12.500	13.500

**LỊCH SỰ KIỆN**

Mã CK	Ngày GD không hưởng quyền	Ngày chốt danh sách	Sự kiện	Tỉ lệ	Đợt - Năm	Ngày thực hiện	TG ĐK thực hiện quyền	TG chuyển nhượng	Giá (đ/cp)
AAA	13/08/2012	15/08/2012	Cổ tức bằng tiền	10,96 %	2011	30/08/2012			
SCR	10/08/2012	14/08/2012	CP thưởng	10%					
KSS	08/08/2012	10/08/2012	Đại hội đồng cổ đông năm 2012						
KHA	08/08/2012	10/08/2012	Cổ tức bằng tiền	5%	1-2012				
HHS	08/08/2012	10/08/2012	Cổ tức bằng CP	2:01					

Nguồn: HSX, HNX, cafef, Vietstock

**LIÊN HỆ GIAO DỊCH**

Thông tin chi tiết về giá, tình hình giao dịch và nhận định về cổ phiếu, xin vui lòng liên hệ với **Phòng Môi Giới** – CTCP CK Rong Việt:

Địa chỉ: Lầu 2, 141 Nguyễn Du, Quận 1, TP.HCM

Điện thoại: 08.39302156/ 08.62992006

Liên hệ: A. Tuấn (ext. 237), A.Hùng (ext.212), A. Đàm (ext. 225), A. Thành (ext. 227), A. Thụy (ext: 231), C. Hương (ext. 203)

Fax: (84 8) 6291 7986



Bản tin này được chuẩn bị cho mục đích duy nhất là cung cấp thông tin và không nhằm đưa ra bất kỳ đề nghị hay hướng dẫn mua bán chứng khoán cụ thể nào. Các quan điểm và khuyến cáo được trình bày trong bản tin này không tính đến sự khác biệt về mục tiêu, nhu cầu, chiến lược và hoàn cảnh cụ thể của từng nhà đầu tư. Ngoài ra, nhà đầu tư cũng ý thức có thể có các xung đột lợi ích ảnh hưởng đến tính khách quan của bản tin này. Nhà đầu tư nên xem bản tin này như một nguồn tham khảo khi đưa ra quyết định đầu tư và phải chịu toàn bộ trách nhiệm đối với quyết định đầu tư của chính mình. RONGVIET SECURITIES tuyệt đối không chịu trách nhiệm đối với toàn bộ hay bất kỳ thiệt hại nào, hay sự kiện bị coi là thiệt hại, đối với việc sử dụng toàn bộ hoặc từng phần thông tin hay ý kiến nào của bản tin này.

Thông tin sử dụng trong bản tin này được RONGVIET SECURITIES thu thập từ những nguồn mà chúng tôi cho là đáng tin cậy. Tuy nhiên, chúng tôi không đảm bảo rằng những thông tin này là hoàn chỉnh hoặc chính xác. Các quan điểm và ước tính của chúng tôi có giá trị đến ngày phát hành bản tin và có thể thay đổi mà không cần báo trước.