

Thị trường hôm nay: Hoạt động cơ cấu ETFs

(Nguyễn Huy Phương – phuong.nh@vdsc.com.vn)

- Mặc dù VN-Index tiếp tục được hỗ trợ từ vùng dưới 1.200 điểm và hồi phục trở lại nhưng nhìn chung thị trường vẫn trong diễn biến suy yếu và tiếp tục tạo khoảng trống (Gap) giảm giá.
- Dự kiến, thị trường sẽ có khoảng thời gian kiểm tra lại cung cầu trong vùng Gap 1.220 – 1.230 điểm, tuy nhiên vẫn cần lưu ý áp lực bán lớn còn tiềm ẩn tại vùng này.

Với diễn biến kém của thị trường chứng khoán thế giới và sau phiên đảo hạn HĐ VN30F2206, VN-Index chìm sâu trong sắc đỏ ngay khi mở đầu phiên giao dịch với mức giảm 26,13 điểm. Đồng thời sắc đỏ của chỉ số cũng xuyên suốt cả phiên giao dịch. Tuy nhiên, trong giai đoạn cuối phiên VN-Index đã có nhịp hồi phục từ dưới vùng 1.200 điểm và giao dịch khá sôi động với hoạt động cơ cấu của các quỹ ETF. Kết phiên, VN-Index còn giảm 19,33 điểm (-1,56%) và đóng cửa tại 1.217,3 điểm. Thanh khoản tăng so với phiên trước với 683,9 triệu cổ phiếu được khớp lệnh trên sàn HOSE.

Nhóm VN30 cũng có phiên giao dịch tương đồng với mức giảm 1,75% khi kết phiên. Trong nhóm chỉ có 5 mã có sắc xanh, trong khi có đến 22 mã chìm trong sắc đỏ. Tiêu cực nhất vẫn là SSI (-7%) với dư bán sàn, tiếp đến là MBB (-6,4%), TPB (-4,9%), CTG (-4,7%), TCB (-4,3%). Ở chiều ngược lại, 5 mã tăng giá là MSN (+5,7%), GAS (4,7%), POW (+4,5%), VRE (+0,5%) và PNJ (+0,2%).

Với diễn biến còn tiêu cực của thị trường chung, phần lớn các nhóm ngành đều chìm trong sắc đỏ. Tuy nhiên cũng có một số cổ phiếu trong nhóm Điện, Nước, kết hợp với cổ phiếu GAS, MSN ..., có nỗ lực hỗ trợ cho thị trường. Nhóm Chứng khoán tiếp tục là nhóm gây thất vọng nhất trong phiên giao dịch hôm nay, cùng với nhóm Ngân hàng, nhóm Bất động sản, nhóm Xây dựng ...

Khối ngoại tiếp tục mua ròng trên sàn HOSE, với giá trị 309,7 tỷ đồng. Nổi bật là HPG (+107,5 tỷ), tiếp đến là VND (+70,8 tỷ), DXG (+66,9 tỷ), VHM (+66,2 tỷ), VNM (+58 tỷ) ... Phía bán ròng, nhiều nhất là VIC (-150 tỷ), tiếp đến là DGC (-103,3 tỷ), NVL (-65 tỷ), MWG (-50,8 tỷ), E1VFN30 (-39,1 tỷ) ...

Mặc dù VN-Index tiếp tục được hỗ trợ từ vùng dưới 1.200 điểm và hồi phục trở lại nhưng nhìn chung thị trường vẫn trong diễn biến suy yếu và tiếp tục tạo khoảng trống (Gap) giảm giá. Thanh khoản tăng so với phiên trước nhưng vẫn chưa thể kết luận dòng tiền hỗ trợ gia tăng, do thanh khoản hôm nay có sự tiếp sức từ hoạt động cơ cấu của các quỹ ETF. Dự kiến, thị trường sẽ có khoảng thời gian kiểm tra lại cung cầu trong vùng Gap 1.220 – 1.230 điểm, tuy nhiên vẫn cần lưu ý áp lực bán lớn còn tiềm ẩn tại vùng này. Do đó, Quý Nhà đầu tư vẫn nên thận trọng và hạn chế mua mới, đồng thời cân nhắc chốt lời và cơ cấu lại danh mục theo hướng giảm thiểu rủi ro.

Góc nhật ký chuyên viên**Tổng quan về giao thông thông minh tại Việt Nam**

(Cao Ngọc Quân – quan.cn@vdsc.com.vn)

Nếu quý khách quan tâm đến chủ đề này, vui lòng xem file đính kèm hoặc truy cập [website link](#) để xem nội dung chi tiết.

Liệu đây là thời điểm mua vàng?

(Bernard Lapointe – bernard.lapointe@vdsc.com.vn)

Nếu quý khách quan tâm đến chủ đề này, vui lòng xem file đính kèm hoặc truy cập [website link](#) để xem nội dung chi tiết.

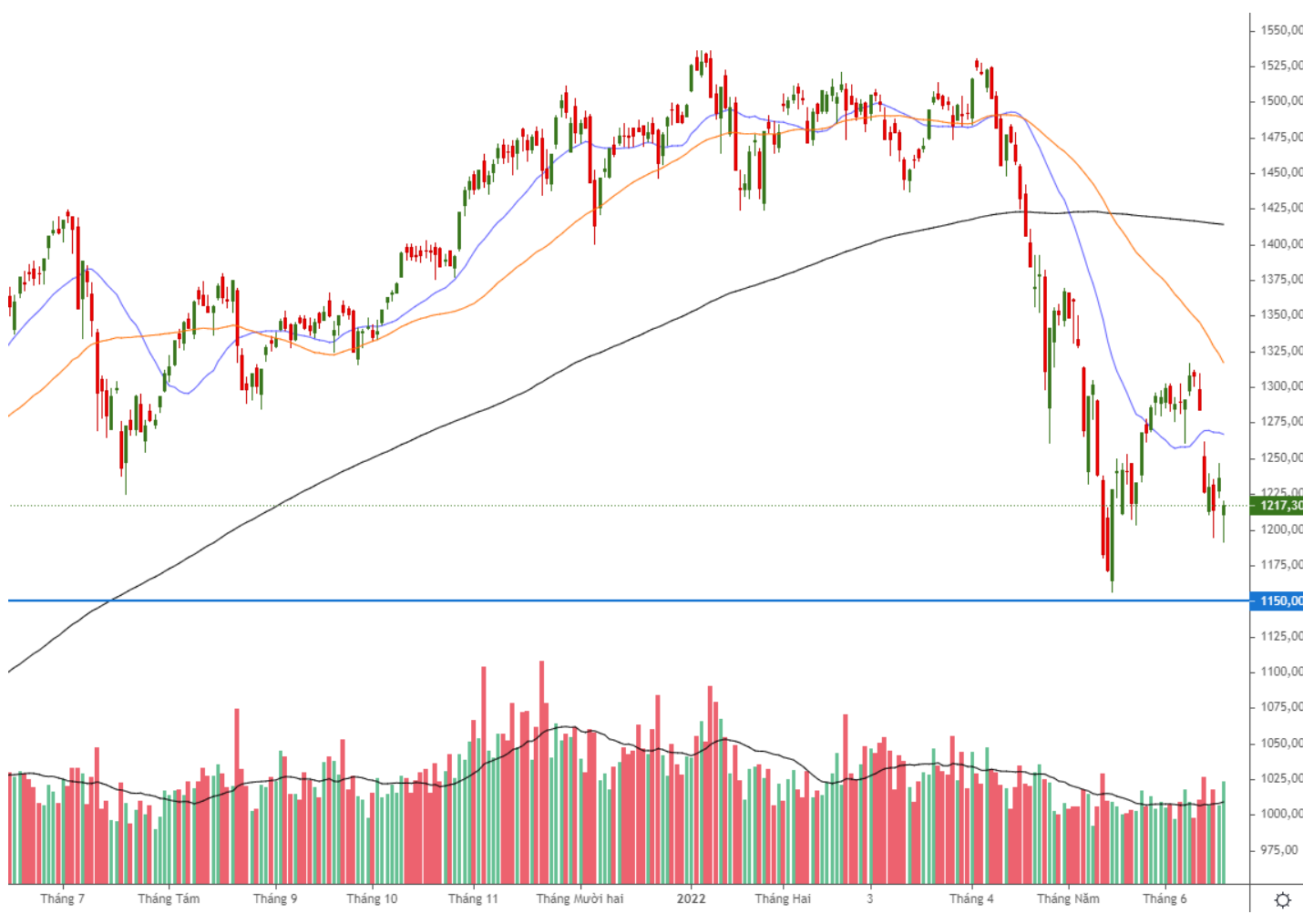
“Hoạt động cơ cấu ETFs”

PHÂN TÍCH KỸ THUẬT HÀNG NGÀY

VN-Index

VN-Index giảm 19,33 điểm (-1,56%), đóng cửa tại 1.217,3 điểm. Thanh khoản khớp lệnh tăng với 738,6 triệu cổ phiếu.

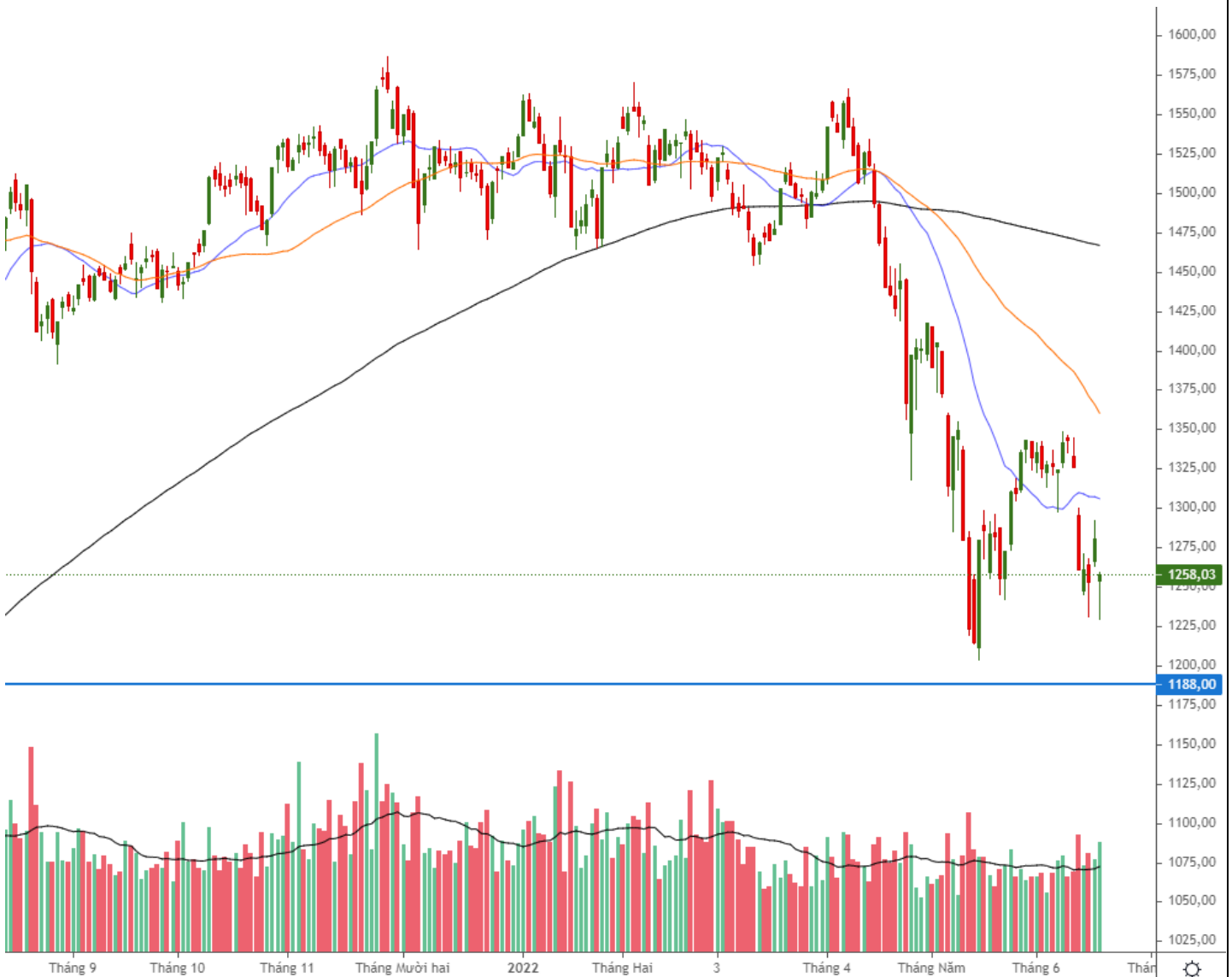
Lực cầu cứu trợ quanh mốc tâm lý 1.200 điểm tiếp tục gia tăng, giúp VN-Index bật lên vào cuối phiên. Mặc dù mẫu hình nến “cây búa” hammer tại hỗ trợ có thể đem lại kỳ vọng vào khả năng hồi phục sắp tới, tuy nhiên thanh khoản tăng cao hơn so với phiên rút chân ngày 15/6 và chỉ số chưa thể đóng cửa tại mức giá cao nhất. Điều này cho thấy áp lực bán đồng thời cũng đang rất lớn. Do đó, dự kiến VN-Index sẽ tiếp tục đi ngang trong biên độ 1.200-1.250 điểm vào tuần sau và vùng có khả năng xuất hiện lực bán mạnh là 1.235-1.250 điểm.



VN30-Index

VN30-Index giảm 22,34 điểm (-1,74%), đóng cửa tại 1.258,03 điểm. Thanh khoản khớp lệnh tăng với 209,8 triệu cổ phiếu.

VN30-Index cũng kết phiên trong mẫu hình nến cây búa "hammer" tại vùng hỗ trợ quanh 1.230 điểm. Thanh khoản tăng cao cũng tăng cao cho thấy áp lực cung vẫn lớn. Do đó, dự kiến VN30-Index tiếp tục đi ngang trong biên độ 1.230-1.290 điểm vào tuần sau và vùng có khả năng xuất hiện lực bán mạnh là 1.270-1.290 điểm.



Khuyến nghị: Lực cầu cứu trợ giúp VN-Index bật tăng trở lại từ vùng 1.200 điểm. Tuy nhiên, thanh khoản tăng cao cho thấy áp lực bán vẫn đang lớn. Lực cầu vẫn chưa cho thấy sức mạnh vượt trội hơn. Với diễn biến này, dự kiến VN-Index vẫn sẽ đi ngang trong biên độ 1.200-1.250 điểm. Nhiều khả năng áp lực cung sẽ mạnh mẽ hơn khi thị trường tiến gần vùng cản 1.235-1.250 điểm của VN-Index và 1.270-1.290 điểm của VN30-Index. Do đó, Quý Nhà đầu tư vẫn nên chậm lại để quan sát động thái giằng co của thị trường. Đồng thời cân nhắc chốt lời và cơ cấu lại danh mục theo hướng giảm thiểu rủi ro.

SỰ KIỆN TRONG NƯỚC

Thời gian	Sự kiện
01/06/2022	Công bố số liệu PMI
01/06/2022	Ngày hiệu lực cơ cấu danh mục (MSCI)
03/06/2022	Công bố danh mục cơ cấu Quỹ FTSE Vietnam Index ETF
10/06/2022	Công bố cơ cấu danh mục VNM ETF
16/06/2022	Đáo hạn HĐTL VN30F2206
17/06/2022	Ngày thực hiện cơ cấu danh mục FTSE ETF và VNM ETF
20/06/2022	Ngày hiệu lực cơ cấu danh mục FTSE ETF và VNM ETF
29/6/2022	Công bố số liệu kinh tế Việt Nam nửa đầu năm 2022
30/06/2022	Hạn chót tổ chức ĐHĐCĐ thường niên 2022 được gia hạn

SỰ KIỆN THẾ GIỚI

Thời gian	Quốc gia	Sự kiện
01/06/2022	Úc	Công bố số liệu GDP
01/06/2022	Canada	Công bố chính sách BOC và lãi suất qua đêm
01/06/2022	Mỹ	Công bố báo cáo "Khảo sát việc làm và luân chuyển lao động (JOLTS)
03/06/2022	Mỹ	Công bố số liệu về thu nhập bình quân theo giờ; Tỷ lệ thất nghiệp và Thay đổi việc làm lĩnh vực phi nông nghiệp
07/06/2022	Úc	Ngân hàng dự trữ Úc (RBA) công bố lãi suất tiền mặt (Cash rate)
09/06/2022	Châu Âu	Quyết định chính sách ECB
10/06/2022	Mỹ	Công bố chỉ số giá tiêu dùng (CPI) và CPI cốt lõi
10/06/2022	Canada	Thay đổi tỷ lệ có việc làm và tỷ lệ thất nghiệp
11/06/2022	Mỹ	Báo cáo về chính sách kinh tế và tỷ giá hối đoái quốc tế của Bộ Tài chính Mỹ
14/06/2022	Mỹ	Công bố chỉ số giá sản xuất (PPI)
15/06/2022	Mỹ	Công bố doanh số bán lẻ tháng 5/2022
16/06/2022	Mỹ	Quyết định chính sách FOMC
16/06/2022	Anh	Quyết định chính sách BoE
16/06/2022	Úc	Thay đổi tỷ lệ có việc làm và tỷ lệ thất nghiệp
17/06/2022	Mỹ	Quyết định chính sách BoJ
20/06/2022	Mỹ	Công bố CPI của Anh và Canada

TIN TỨC RÔNG VIỆT

BÁO CÁO CÔNG TY (5 báo cáo phát hành gần nhất)	Ngày phát hành	Khuyến nghị	Giá mục tiêu
REE – Nhà máy Thượng Kon Tum thúc đẩy lợi nhuận doanh nghiệp	14/06/2022	Trung lập – 1 năm	90.700
FPT – Duy trì tăng trưởng lành mạnh	09/06/2022	Tích lũy – 1 năm	133.200
VHC – Cung cầu thuận lợi dẫn dắt tăng trưởng lợi nhuận mạnh mẽ	09/06/2022	Tích lũy – 1 năm	114.600
NT2 – Tăng trưởng từ nền thấp	19/04/2022	Mua – 1 năm	29.200
FRT – Đột tăng giá mạnh gần đây thu hẹp tiềm năng sinh lời của cổ phiếu	08/04/2022	Tích lũy – 1 năm	155.200

Vui lòng xem chi tiết tại <http://www.vdsc.com.vn/vn/companyReport.rv?categoryId=302>

THÔNG TIN CHỨNG CHỈ QUỸ

Tên quỹ mở	Ngày giao dịch	Phí phát hành (% giá trị giao dịch)	Phí mua lại (% giá trị giao dịch)	GTTSR trên một đv quỹ tại ngày định giá	GTTSR trên một đv quỹ tại ngày định giá kỳ trước	+/- GTTSR trên một đv quỹ so với kỳ trước
DFVN-CAF	17/11/2020	0% - 0,20%	0% - 0,20%	10.773	10.738	0,33%
ENF	19/11/2020	0% - 3%	0%	21.868	21.433	2,03%
MBBF	10/02/2020	0% - 0,5%	0% - 1%	11.567	11.462	0,92%
MBVF	12/11/2020	0%	0% - 1,4%	16.483	16.326	0,96%
VF1	25/11/2020	0% - 0,6%	0% - 3%	46.218	46.303	-0,18%
VF4	25/11/2020	0% - 0,6%	0% - 3%	18.901	18.945	-0,23%
VFB	19/11/2020	0% - 0,6%	0% - 3%	20.557	20.529	0,13%

TRUNG TÂM PHÂN TÍCH

Nguyễn Thị Phương Lam **Head of Research**

lam.ntp@vdsc.com.vn
+ 84 28 6299 2006 (1313)

- Thị trường
- BDS Khu công nghiệp

Trần Hà Xuân Vũ **Senior Manager**

vu.thx@vdsc.com.vn
+ 84 28 6299 2006 (1512)

- Dầu khí
- Phân bón

Phạm Thị Tố Tâm **Manager**

tam.ptt@vdsc.com.vn
+ 84 28 6299 2006 (1530)

- Ngân hàng
- Bảo hiểm

Đỗ Thanh Tùng **Manager**

tung.dt@vdsc.com.vn
+ 84 28 6299 2006 (1521)

- Bán lẻ
- Hàng không
- Logistics
- Thị trường

Nguyễn Thị Ngọc An **Senior Analyst**

an.ntn@vdsc.com.vn
+ 84 28 6299 2006 (1541)

- Thực phẩm & Đồ uống
- Ô tô & Phụ tùng

Trần Kỳ Anh **Senior Analyst**

anh.tk@vdsc.com.vn
+ 84 28 6299 2006 (1544)

- Thị trường
- Bất động sản
- Xây dựng

Nguyễn Hồng Loan **Analyst**

loan.nh@vdsc.com.vn
+ 84 28 6299 2006 (1531)

- Dệt may
- Thủy sản
- Thực phẩm & Đồ uống

Nguyễn Ngọc Thành **Analyst**

thanh.nn@vdsc.com.vn
+ 84 28 6299 2006 (1535)

- Ngân hàng
- Bảo hiểm
- Chứng khoán

Nguyễn Ngọc Thảo **Analyst**

thao.nn@vdsc.com.vn
+ 84 28 6299 2006 (1524)

- Tiện ích công cộng
- Cảng biển
- Logistics

Trần Thị Ngọc Hà **Assistant**

ha.ttn@vdsc.com.vn
+ 84 28 6299 2006 (1526)

Bernard Lapointe **Senior Consultant**

bernard.lapointe@vdsc.com.vn
+ 84 28 6299 2006

Trần Thị Hà My **Senior Consultant**

my.tth@vdsc.com.vn
+ 84 28 6299 2006

- Kinh tế vĩ mô

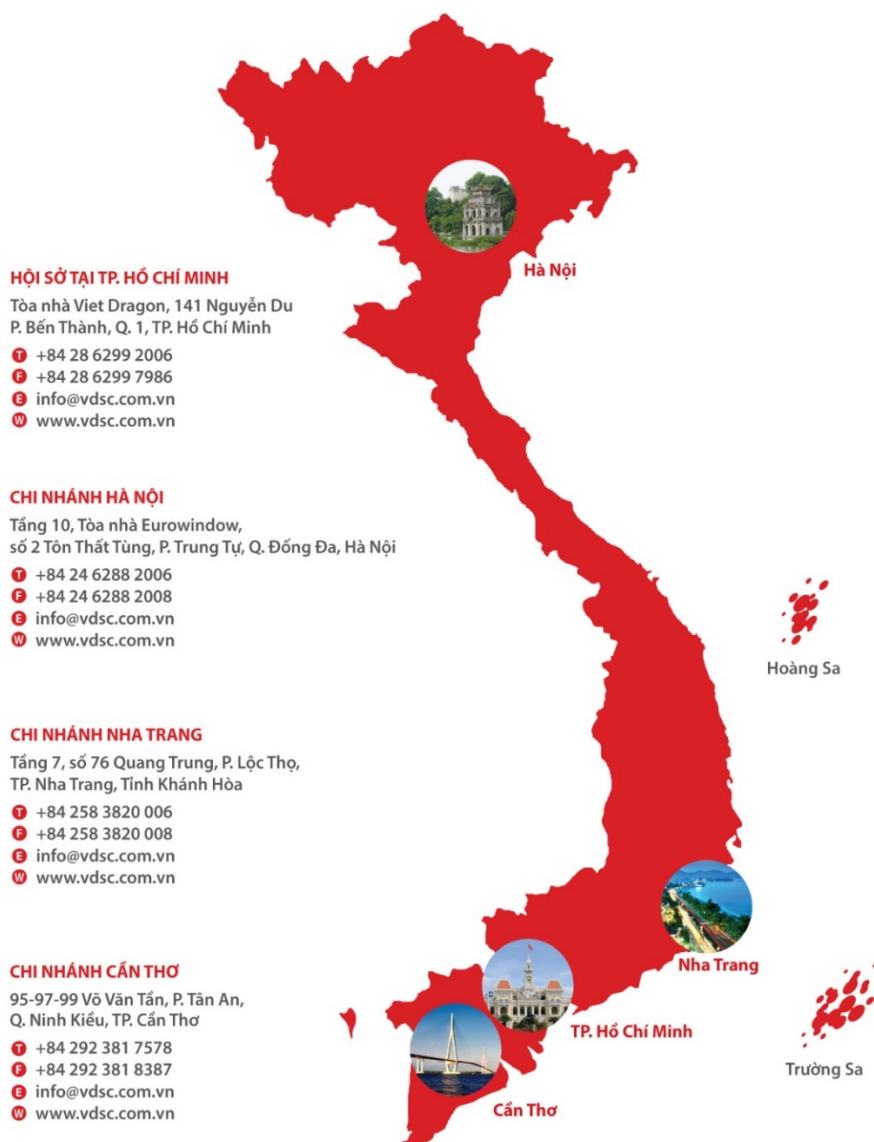
Cao Ngọc Quân **Analyst**

quan.cn@vdsc.com.vn
+ 84 28 6299 2006 (2223)

- Công nghệ thông tin

Trần Ngọc Thảo Trang **Assistant**

trang.tnt@vdsc.com.vn
+ 84 28 6299 2006 (1522)



HỘI SỞ TẠI TP. HỒ CHÍ MINH

Tòa nhà Viet Dragon, 141 Nguyễn Du
P. Bến Thành, Q. 1, TP. Hồ Chí Minh

- T** +84 28 6299 2006
- F** +84 28 6299 7986
- E** info@vdsc.com.vn
- W** www.vdsc.com.vn

CHI NHÁNH HÀ NỘI

Tầng 10, Tòa nhà Eurowindow,
số 2 Tôn Thất Tùng, P. Trung Tự, Q. Đống Đa, Hà Nội

- T** +84 24 6288 2006
- F** +84 24 6288 2008
- E** info@vdsc.com.vn
- W** www.vdsc.com.vn

CHI NHÁNH NHA TRANG

Tầng 7, số 76 Quang Trung, P. Lộc Thọ,
TP. Nha Trang, Tỉnh Khánh Hòa

- T** +84 258 3820 006
- F** +84 258 3820 008
- E** info@vdsc.com.vn
- W** www.vdsc.com.vn

CHI NHÁNH CẦN THƠ

95-97-99 Võ Văn Tấn, P. Tân An,
Q. Ninh Kiều, TP. Cần Thơ

- T** +84 292 381 7578
- F** +84 292 381 8387
- E** info@vdsc.com.vn
- W** www.vdsc.com.vn

Bản báo cáo này được chuẩn bị cho mục đích duy nhất là cung cấp thông tin và không nhằm đưa ra bất kỳ đề nghị hay hướng dẫn mua bán chứng khoán cụ thể nào. Các quan điểm và khuyến cáo được trình bày trong bản báo cáo này không tính đến sự khác biệt về mục tiêu, nhu cầu, chiến lược và hoàn cảnh cụ thể của từng nhà đầu tư. Ngoài ra, nhà đầu tư cũng ý thức có thể có các xung đột lợi ích ảnh hưởng đến tính khách quan của bản báo cáo này. Nhà đầu tư nên xem báo cáo này như một nguồn tham khảo khi đưa ra quyết định đầu tư và phải chịu toàn bộ trách nhiệm đối với quyết định đầu tư của chính mình. Rong Viet Securities tuyệt đối không chịu trách nhiệm đối với toàn bộ hay bất kỳ thiệt hại nào, hay sự kiện bị coi là thiệt hại, đối với việc sử dụng toàn bộ hoặc từng phần thông tin hay ý kiến nào của bản báo cáo này.

Toàn bộ các quan điểm thể hiện trong báo cáo này đều là quan điểm cá nhân của người phân tích. Không có bất kỳ một phần thu nhập nào của người phân tích liên quan trực tiếp hoặc gián tiếp đến các khuyến cáo hay quan điểm cụ thể trong bản báo cáo này.

Thông tin sử dụng trong báo cáo này được Rong Viet Securities thu thập từ những nguồn mà chúng tôi cho là đáng tin cậy. Tuy nhiên, chúng tôi không đảm bảo rằng những thông tin này là hoàn chỉnh hoặc chính xác. Các quan điểm và ước tính trong đánh giá của chúng tôi có giá trị đến ngày ra báo cáo và có thể thay đổi mà không cần báo cáo trước.

Bản báo cáo này được giữ bản quyền và là tài sản của Rong Viet Securities. Mọi sự sao chép, chuyển giao hoặc sửa đổi trong bất kỳ trường hợp nào mà không có sự đồng ý của Rong Viet Securities đều trái luật, **Bản quyền thuộc Rong Viet Securities, 2022.**