



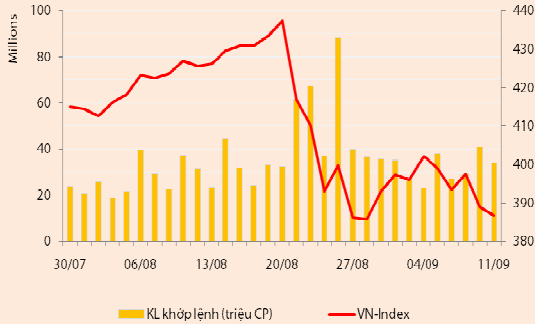
BẢN TIN CHỨNG KHOÁN

Ngày: 11/09/2012

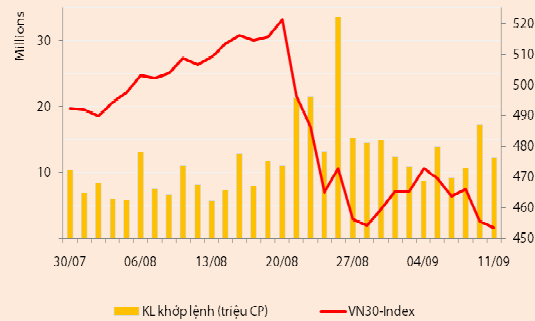
1. Diễn biến giao dịch và thống kê thị trường
2. Thị trường OTC, UPCOM
3. Tin kinh tế tài chính trong nước
4. Lịch sự kiện

DIỄN BIẾN GIAO DỊCH

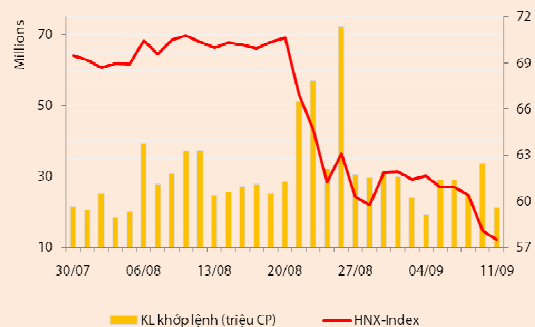
Chỉ số	VN-Index	VN30-Index	HN-Index
11/09/2012	386,62	453,39	57,52
Thay đổi (%)	-0,58%	-0,48%	-0,95%



Thanh khoản	HSX	VN30	HNX
KL khớp lệnh (CP)	33.882.860	12.274.260	21.156.000
Tổng KLGD (CP)	35.753.800	13.154.260	22.320.322
GT khớp lệnh (tỷ đồng)	435,68	226,94	148,15
Tổng GTGD	454,04	236,66	155,94



Giao dịch nước ngoài	HSX	VN30	HNX
Giá trị mua (tỷ đồng)	55,71	32,98	5,44
Giá trị bán (tỷ đồng)	37,43	30,63	6,21
Giao dịch ròng	18,28	2,35	(0,76)



Quan sát thị trường

Chốt phiên giao dịch ngày 11/09, các chỉ số giảm điểm phiên thứ hai liên tiếp: VNIndex giảm 0,58% còn 386,62 điểm; VN30 giảm 0,48% còn 453,39 điểm; và HNIndex giảm 0,95% còn 57,52 điểm.

Thanh khoản giảm đáng kể so với phiên hôm qua. Sàn HSX có 33,9 triệu cổ phiếu (-16,7%) được khớp lệnh tương đương 435,7 tỷ đồng (-36%) và sàn HNX có 21,2 triệu cổ phiếu (-37%) được khớp lệnh tương đương 148,2 tỷ đồng (-44,5%).

Áp lực giảm ở nhóm cổ phiếu bluechips đã giảm rõ rệt trong phiên hôm nay đã kìm hãm đà rơi của VNIndex. Độ rộng thị trường bất tiêu cực so với phiên hôm qua với 78 mã tăng giá và 140 mã giảm giá. Nhóm VN30 phân hóa với 13 mã tăng giá, trong đó một số mã giảm mạnh trong phiên hôm qua đảo chiều tăng tốt như SBT (+4,76%); DPM (+2,1%); CII (+1,16%); DRC (+3,3%); PVD (+1,2%), HSG... Trái với sự tăng điểm và giữ vai trò là động lực kìm hãm đà rơi của chỉ số trong phiên hôm qua, cổ phiếu MSN giảm 2,85% trong phiên hôm nay. Nhóm ngân hàng phân hóa, trong đó CTG và MBB tăng nhẹ, EIB và STB giữ tham chiếu và VCB giảm nhẹ.

Diễn biến ở nhóm vốn hóa trung bình và thấp tỏ ra tiêu cực hơn. Các nhóm ngành có hệ số beta cao chưa cho dấu hiệu đảo chiều như khoáng sản, dầu khí, xây dựng – bất động sản... Một số cổ phiếu tăng khá tốt trong phiên hôm nay là CSM, NVT, PGD, SVC, VPK, PAN...

Trên sàn Hà Nội, HNIndex biến động mạnh dưới vùng tham chiếu. Độ rộng sàn HNX cũng bất tiêu cực so với phiên hôm qua, toàn sàn có 75 mã tăng giá và 120 mã giảm giá. Nhóm cổ phiếu dẫn dắt phân hóa, trong đó chỉ có PVS tăng giá tốt hơn so với mặt bằng chung nhờ sự tham gia tích cực của NĐT nước ngoài và SHB tăng nhẹ; KLS và VND giữ tham chiếu trong khi các mã ACB, PVX, BVS, VCG... tiếp tục giảm giá.

Mức độ tham gia thị trường của NĐT nước ngoài giảm mạnh so với phiên hôm qua. Trên sàn HSX khối này mua ròng 18,3 tỷ đồng và trên sàn HNX khối này bán ròng 0,76 tỷ đồng. Các mã được mua ròng phiên hôm nay là PGD (6,9 tỷ đồng); SBT (6,7 tỷ đồng); GAS (3,8 tỷ đồng) và HAG (3,7 tỷ đồng).

Quan sát thị trường

Bộ Tài chính đề xuất giảm thuế xuất khẩu than xuống mức 10%. Đề xuất này của Bộ Tài chính được đặt ra trong bối cảnh tồn kho ngành than tính đến 31/07/2012 lên đến 9 triệu tấn trong khi sản lượng tiêu thụ của toàn Tập đoàn Than – khoáng sản (Vinacomim) chỉ đạt 21,8 triệu tấn (trong nước 14,6 triệu tấn, xuất khẩu 7,2 triệu tấn) bằng 47,9% kế hoạch năm. Nguyên nhân chủ yếu của tồn kho tăng cao trong khi sản lượng tiêu thụ thấp là do lượng than tiêu thụ trong nước giảm mạnh (do tăng trưởng kinh tế chậm); giá than xuất khẩu giảm (do suy giảm kinh tế toàn cầu). Với mức thuế xuất khẩu 20% hiện tại, giá thành than xuất khẩu sẽ cao hơn giá thành than trong nước khiến Tập đoàn không xuất khẩu được.

Liên bộ Tài chính – Công thương quyết định giảm thuế nhập khẩu xăng dầu 2% để giúp giữ nguyên giá bán lẻ xăng dầu. Liên bộ cũng quyết định tăng mức trích từ quỹ bình ổn lên 550 đồng/lít xăng và dầu Fo, 600 đồng/lít dầu diesel. Ngoài ra, các doanh nghiệp vẫn chưa được tính lợi nhuận định mức 300 đồng đối với mỗi lít xăng dầu. Giải pháp này của hai bộ đồng nhất với quan điểm được đưa ra trước đó, là nếu xăng dầu tiếp tục lỗ sẽ tính đến việc giảm thuế nhập khẩu sau khi giá bán lẻ các mặt hàng này đã trải qua 4 lần tăng liên tiếp với tổng mức tăng khoảng 9,8 - 14,8% trong vòng chưa đầy hai tháng qua.

Áp lực bán hạ nhiệt, biên độ giảm của các chỉ số thu hẹp đáng kể so với phiên hôm qua. Chúng tôi nhận thấy mức độ tham gia thị trường của NĐT đã giảm mạnh

so với phiên hôm qua và hiện tượng bán ròng các cổ phiếu trụ cột từ khối này tạm thời không xuất hiện trong phiên hôm nay. Thay vào đó, một số cổ phiếu đã đảo chiều tăng giá nhờ được mua ròng trở lại như DPM, HAG, HPG, CTG... Chuyển biến tích cực hơn ở nhóm cổ phiếu bluechips đã đóng góp đáng kể trong nỗ lực thu hẹp biên độ giảm điểm của các chỉ số phiên hôm nay.

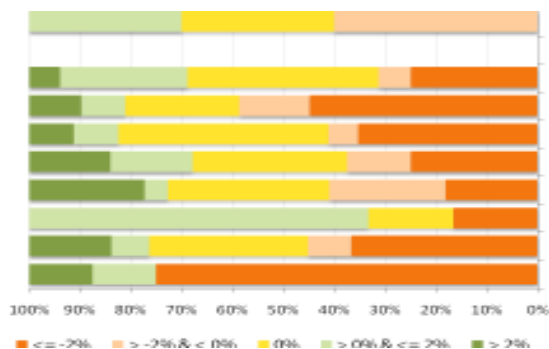
Tâm lý NĐT cũng có vẻ ổn định hơn và áp lực bán không còn quyết liệt như diễn biến ở phiên đầu tuần. Thêm vào đó, quyết định điều chỉnh giảm thuế nhập khẩu mặt hàng xăng dầu thay vì tăng giá theo đề xuất của các doanh nghiệp của liên Bộ Tài chính – Công thương góp phần làm dịu bớt sự bi quan trên TTCK trong phiên chiều. Thanh khoản thị trường do vậy giảm đáng kể so với phiên hôm qua.

Ở giai đoạn trống vắng thông tin vĩ mô hỗ trợ hiện tại, chúng tôi cho rằng khả năng đảo chiều thành công của các chỉ số là khó xảy ra. Thay vào đó, xu hướng giằng co sẽ tiếp diễn. Với nhận định này, chúng tôi cho rằng NĐT chỉ nên giải ngân ở những vùng giá thấp trong phiên, hơn là tranh mua nếu xuất hiện những đợt tăng nóng.

THỐNG KÊ GIAO DỊCH

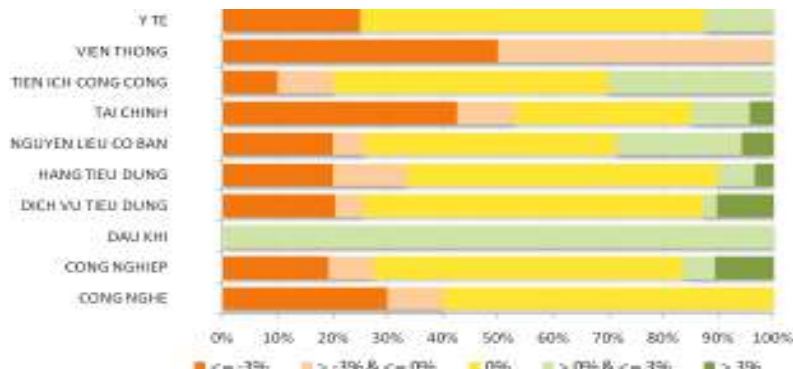
HSX

Cổ phiếu tăng/giảm giá theo ngành



HNX

Cổ phiếu tăng/giảm giá theo ngành



05 CP tăng / giảm giá mạnh nhất

Mã	Giá	(+) %	±% (T-10)	Mã	Giá	(-) %	±%(T-10)
SVC	10,5	5,00%	5,00%	OGC	9,5	-5,00%	-12,84%
ST8	10,8	4,85%	10,20%	VHC	30,6	-4,97%	-0,33%
COM	30,4	4,83%	2,70%	BTP	5,8	-4,92%	-13,43%
SBT	17,6	4,76%	23,94%	IFS	9,7	-4,90%	-15,65%
VPK	17,6	4,76%	15,03%	BGM	3,9	-4,88%	-17,02%

05 CP tăng / giảm giá mạnh nhất

Mã	Giá	(+) %	±% (T-10)	Mã	Giá	(-) %	±%(T-10)
YBC	10,7	7,00%	18,89%	SPP	6,7	-6,94%	-10,67%
VGP	11,0	6,80%	-15,38%	VHL	16,1	-6,94%	-0,62%
PHS	3,2	6,67%	-8,57%	PVX	5,4	-6,90%	-18,18%
IDV	20,1	6,35%	19,64%	VE1	2,9	0,00%	-18,18%
VCC	8,6	6,17%	4,88%	UNI	7,1	-2,74%	-23,60%

05 CP có KLGD / GTGD lớn nhất

Mã	KLGD (ngàn CP)	Tỷ trọng (%)	Mã	GTGD (tỷ đồng)	Tỷ trọng (%)
LCG	2.100	6,19	DPM	32,80	7,52
SSI	1.422	4,19	SSI	24,18	5,55
PVF	1.270	3,74	HAG	24,01	5,51
SBT	1.185	3,49	SBT	20,45	4,69
KTB	1.158	3,41	STB	19,05	4,37

05 CP có KLGD / GTGD lớn nhất

Mã	KLGD (ngàn CP)	Tỷ trọng (%)	Mã	GTGD (tỷ đồng)	Tỷ trọng (%)
VND	2.400	11,34	VND	21,91	14,79
KLS	2.278	10,77	KLS	18,37	12,40
SHB	2.006	9,48	SHB	13,19	8,90
SHS	1.144	5,41	ACB	8,20	5,54
SCR	1.044	4,94	SCR	7,03	4,74

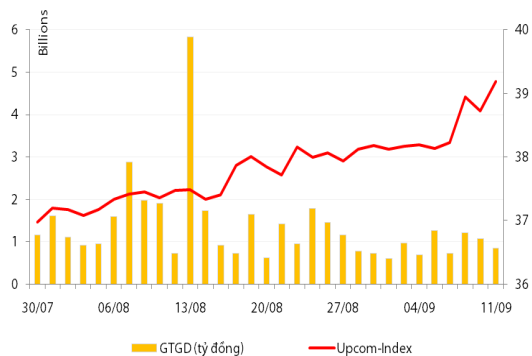
05 CP có GTGD ròng nhiều nhất của NĐTNN (tỷ đồng)

Mã	GT mua	GT bán	Mua ròng	Mã	GT mua	GT bán	Bán ròng
PGD	7,01	0,12	6,89	PVF	0,32	3,70	(3,38)
SBT	7,06	0,35	6,71	VIC	1,60	4,44	(2,84)
GAS	3,82	0,00	3,82	KDC	0,02	2,58	(2,56)
HAG	7,86	4,16	3,69	EIB	0,00	2,31	(2,31)
DPM	2,71	0,43	2,28	NTL	0,05	1,71	(1,66)

05 CP có GTGD ròng nhiều nhất của NĐTNN (tỷ đồng)

Mã	GT mua	GT bán	Mua ròng	Mã	GT mua	GT bán	Bán ròng
PVS	2,10	0,39	1,71	VND	0,00	4,53	(4,53)
VCG	0,66	-	0,66	PVG	-	0,50	(0,50)
SHB	0,45	-	0,45	PGS	0,17	0,41	(0,25)
PVX	0,43	0,00	0,43	DBC	0,10	0,20	(0,10)
APS	0,26	-	0,26	SD6	-	0,04	(0,04)

UpCom



Đóng cửa phiên hôm nay, UpcomIndex đảo chiều tăng mạnh với mức tăng 1,19% lên 39,19 điểm. Thanh khoản giảm xuống còn 137.900 đv được khớp lệnh, tương ứng với giá trị 844 triệu đồng.

Hôm nay, NĐT nước ngoài thực hiện mua ròng 100 đv cổ phiếu PSP.

UDJ dẫn đầu về thanh khoản trên sàn Upcom với 76.700 đv được khớp lệnh, tiếp đến là VSP với 11.600 đv được khớp lệnh và VDT với 10.000 đv được khớp lệnh.

Cổ phiếu tăng điểm mạnh nhất trong phiên là VDT (+10%) lên 3.300 đồng/cp và cổ phiếu giảm giá mạnh nhất trong phiên là BMJ (-10%) còn 6.300 đồng/cp.

Toàn sàn có 11 mã tăng giá, 7 mã giảm giá và 107 mã đứng giá và không có giao dịch.

Thị trường OTC

STT	Tên công ty	Viết tắt	Ngày 30/08/2012	
			Giá thấp nhất	Giá cao nhất
TÀI CHÍNH - NGÂN HÀNG				
1	Ngân hàng TMCP Kỹ Thương VN	TECHCOMBANK	12.000	14.000
2	Ngân hàng TMCP Đông Á	EAB	9.500	10.500
3	Ngân hàng TMCP Phương Nam	SOUTHERNBANK	9.500	10.500
4	NH TMCP Ngoại Quốc Doanh VN	VPB	7.500	7.500
5	Ngân hàng TMCP Quốc Tế	VIB	10.000	11.000
DƯỢC PHẨM - Y TẾ				
1	CTCP Bệnh Viện Tim Tâm Đức	TDH	21.000	23.000
2	Công ty Cổ phần Pymepharco	PYMEPHARCO	65.000	68.000
CÔNG NGHIỆP				
1	CTCP Dây và Cáp Điện Việt Nam	CADIVI	16.000	17.000
2	CTCP Đại lý Hàng Hải Việt Nam	VOSA	11.000	11.000
NGUYÊN LIỆU CƠ BẢN				
1	CTCP Bảo Vệ Thực Vật An Giang	AGPPS	53.000	57.000
HÀNG TIÊU DÙNG				
1	CTCP Công Nghiệp TM Masan	MASAN	60.000	70.000
2	Tổng CTCP May Việt Tiến	VTEC	17.000	18.000
3	Tổng công ty Bia rượu nước giải khát Sài Gòn	SABECO	48.000	52.000
KHÁC				
1	CTCP Bất Động Sản EXIM	EXIMLAND	14.000	15.000
2	CTCP Bảo Hiểm Nhà Rông	BLIC	12.500	13.500

LỊCH SỰ KIỆN

Mã CK	Ngày GD không hưởng quyền	Ngày chốt danh sách	Sự kiện	Tỉ lệ	Đợt - Năm	Ngày thực hiện	TG ĐK thực hiện quyền	TG chuyển nhượng	Giá (đ/cp)
PVS	13/09/2012	17/09/2012	Đại hội đồng cổ đông bất thường 2012						

Nguồn: HSX, HNX, cafef, Vietstock

LIÊN HỆ GIAO DỊCH

Thông tin chi tiết về giá, tình hình giao dịch và nhận định về cổ phiếu, xin vui lòng liên hệ với **Phòng Môi Giới** – CTCP CK Rồng Việt:

Địa chỉ: Lầu 2, 141 Nguyễn Du, Quận 1, TP.HCM

Điện thoại: 08.39302156/ 08.62992006

Liên hệ: A. Tuấn (ext. 237), A.Hùng (ext.212), A. Đàm (ext. 225), A. Thành (ext. 227), A. Thụy (ext: 231), C. Hương (ext. 203)

Fax: (84 8) 6291 7986



Bản tin này được chuẩn bị cho mục đích duy nhất là cung cấp thông tin và không nhằm đưa ra bất kỳ đề nghị hay hướng dẫn mua bán chứng khoán cụ thể nào. Các quan điểm và khuyến cáo được trình bày trong bản tin này không tính đến sự khác biệt về mục tiêu, nhu cầu, chiến lược và hoàn cảnh cụ thể của từng nhà đầu tư. Ngoài ra, nhà đầu tư cũng ý thức có thể có các xung đột lợi ích ảnh hưởng đến tính khách quan của bản tin này. Nhà đầu tư nên xem bản tin này như một nguồn tham khảo khi đưa ra quyết định đầu tư và phải chịu toàn bộ trách nhiệm đối với quyết định đầu tư của chính mình. RONGVIET SECURITIES tuyệt đối không chịu trách nhiệm đối với toàn bộ hay bất kỳ thiệt hại nào, hay sự kiện bị coi là thiệt hại, đối với việc sử dụng toàn bộ hoặc từng phần thông tin hay ý kiến nào của bản tin này.

Thông tin sử dụng trong bản tin này được RONGVIET SECURITIES thu thập từ những nguồn mà chúng tôi cho là đáng tin cậy. Tuy nhiên, chúng tôi không đảm bảo rằng những thông tin này là hoàn chỉnh hoặc chính xác. Các quan điểm và ước tính của chúng tôi có giá trị đến ngày phát hành bản tin và có thể thay đổi mà không cần báo trước.