



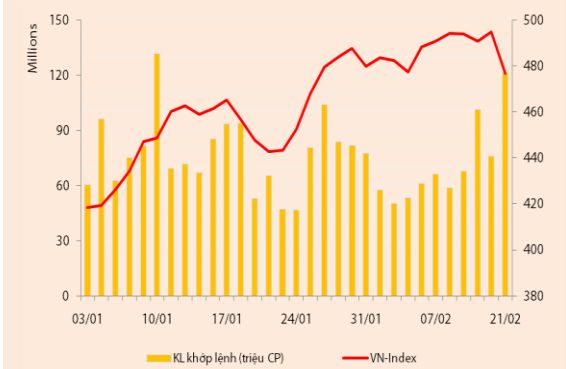
BẢN TIN CHỨNG KHOÁN

Ngày: 21/02/2013

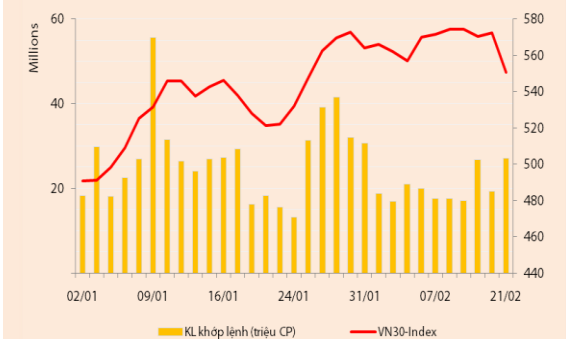
1. Diễn biến giao dịch và thống kê thị trường
2. Thị trường OTC, UPCOM
3. Tin kinh tế tài chính trong nước
4. Lịch sự kiện

THỊ TRƯỜNG CHỨNG KHOÁN VÀ TIN KINH TẾ

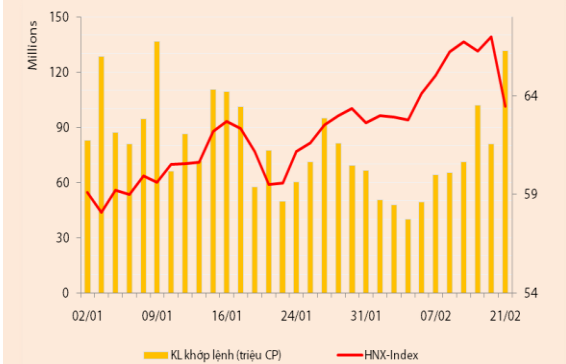
Chỉ số	VN-Index	VN30-Index	HN-Index
21/02/2013	476,73	550,42	63,45
Thay đổi (%)	-3,66%	-3,84%	-5,30%



Thanh khoản	HSX	VN30	HNX
KL khớp lệnh (CP)	121.293.570	27.072.530	131.642.900
Tổng KLGD (CP)	123.304.854	28.158.990	131.642.900
GT khớp lệnh (tỷ đồng)	1.573,26	652,58	1.095,19
Tổng GTGD	1.682,07	746,27	1.100,11



Giao dịch nước ngoài	HSX	VN30	HNX
Giá trị mua (tỷ đồng)	182,10	125,90	15,65
Giá trị bán (tỷ đồng)	108,39	83,14	10,85
Giao dịch ròng	73,72	42,76	4,80



THỊ TRƯỜNG CHỨNG KHOÁN

Thị trường biến động giảm mạnh trong phiên hôm nay (21/02). VNIndex mất 3,66% còn 476,73 điểm, VN30 mất 3,84% còn 550,42 điểm và HNIndex mất 5,3% còn 63,45 điểm.

Thanh khoản tăng đột biến với khối lượng khớp lệnh hai sàn đều trên 120 triệu đv. Giá trị khớp lệnh trên sàn HSX đạt 1.573,26 tỷ đồng (+40% so với phiên trước) và trên sàn HNX đạt 1.095,19 tỷ đồng (+57%).

NĐT nước ngoài vẫn mua ròng trên cả hai sàn với giá trị mua ròng đạt 73,7 tỷ đồng trên HSX và 4,8 tỷ đồng trên HNX. Các mã được mua mạnh nhất là MSN, HPG, HAG, GAS và SJS.

Sàn HSX – Hàng loạt cổ phiếu bị bán mạnh, VNIndex lao dốc từ đầu phiên chiều. Diễn biến VNIndex trong phiên buổi sáng khá bình thường với tình trạng giằng co quanh ngưỡng tham chiếu vẫn tiếp diễn. Tuy nhiên, chỉ số đột ngột lao dốc mạnh từ đầu phiên chiều và chốt phiên với số điểm thấp nhất. Làn sóng giảm điểm ồ ạt tại nhiều cổ phiếu bluechips và đa số các mã đầu cơ tạo nên hiệu ứng tâm lý tiêu cực trên cả hai sàn giao dịch. Toàn bộ cổ phiếu trong nhóm VN30 mất điểm, trong đó có đến 11 mã giảm sàn gồm nhiều mã đã tăng giá khá mạnh trong thời gian qua như BVH, DRC, CSM, PVF, OGC, v.v...

Trong làn sóng giảm điểm diễn ra trên diện rộng thì sàn HSX chỉ có 46 mã tăng điểm, những mã duy trì được đà tăng khi thị trường chuyển biến xấu đi nhận được sự quan tâm của NĐT, mức tăng giá được mở rộng vào cuối phiên điển hình có HAR, SBA, PAC, VNA và VNS.

Sàn HNX – Nhóm dẫn dắt giảm sàn, HNIndex có phiên mất điểm mạnh nhất trong vòng 2 năm trở lại đây. HNIndex diễn biến tiêu cực hơn VNIndex và đà lao dốc đã bắt đầu từ cuối phiên sáng, bước sang phiên chiều, các cổ phiếu dẫn dắt đồng loạt giảm sàn, điển hình có PVX bị bán rất mạnh sau khi thông tin kết quả kinh doanh 2012 Công ty mẹ được công bố với mức lỗ lên đến 1.222 tỷ đồng. Dòng chứng khoán và dầu khí giảm mạnh, đặc biệt là hiện tượng bán sàn diễn ra dồn dập ở nhiều mã đầu cơ. Sàn HNX đóng cửa mất điểm mạnh nhất trong 2 năm qua với mức thanh khoản tăng rất mạnh so với phiên giao dịch trước.

Nhận định thị trường

Trái với kỳ vọng của chúng tôi, thị trường biến động mạnh trong phiên giao dịch hôm nay đặc biệt là trong phiên giao dịch buổi chiều. Độ rộng thị trường bất ngờ chuyển sang tiêu cực và nhiều lệnh bán lớn ở mức giá thấp tại nhiều mã dẫn dắt đã khiến tâm lý NĐT lo ngại, hiệu ứng bầy đàn lại diễn ra trên diện rộng và khiến chúng tôi có nhiều liên tưởng đến phiên giao dịch cách đây 6 tháng khi sự kiện bắt ông Nguyễn Đức Kiên diễn ra.

Hàng loạt tin đồn xuất hiện trong phiên giao dịch buổi chiều khiến giới đầu tư thực sự hoang mang do động thái bán mạnh như hôm nay không giống như hoạt động chốt lời thông thường của các NĐT. Trong khi đó, khối ngoại mặc dù vẫn tiếp tục mua ròng song chúng tôi nhận thấy không có nhiều hành động bắt đáy hay nâng đỡ thị trường trong phiên chiều. Với những diễn biến khá bất ngờ trong phiên hôm nay, chúng tôi cho rằng thị trường đã phản ứng thái quá và tạo cơ hội cho tin đồn hoạt động mạnh. Trong điều kiện thông tin chưa rõ ràng sự thận trọng là cần thiết, tuy nhiên trong những phiên lao dốc mạnh thì chúng tôi cho rằng những cổ phiếu cơ bản tốt vẫn mang lại nhiều cơ hội đối với NĐT tham gia thị trường.

THÔNG TIN DOANH NGHIỆP

* **PNJ** - Theo BCTC HN vừa công bố, lũy kế cả năm 2012 PNJ đạt 6.717 tỷ đồng doanh

thu, giảm ~63% so với cùng kỳ, chủ yếu do năm nay PNJ không còn kinh doanh xuất khẩu vàng miếng do những thay đổi trong chính sách đã khiến hoạt động này không còn mang lại lợi nhuận. Tỷ suất lợi nhuận gộp được cải thiện đạt 8,9%, tăng gấp đôi so với năm trước phần lớn do thay đổi trong cơ cấu doanh thu, giảm tỷ lệ doanh thu từ xuất khẩu vàng miếng có tỷ suất lợi nhuận thấp. LNST năm 2012 đạt ~250 tỷ đồng, giảm nhẹ 3% nhờ tăng thu nhập từ việc chuyển nhượng vốn góp công ty Đại Việt và chi phí lãi vay giảm so với cùng kỳ. Tuy nhiên, mức lợi nhuận này thấp hơn so với kỳ vọng của chúng tôi do kết quả kinh doanh Q4/2012 không như mong đợi.

Đối với hoạt động tài chính, trong năm 2012, PNJ đã hoàn tất việc chuyển nhượng khoản đầu tư 70 tỷ tại Công ty Năng lượng Đại Việt cho Totalgaz. Lợi nhuận từ chuyển nhượng đem lại cho PNJ vào khoảng 52,5 tỷ đồng. Trong Q3/2012 PNJ đã ghi nhận mức 44,7 tỷ đồng, phần còn lại sẽ được ghi nhận vào các năm sau. Tính đến cuối năm 2012, PNJ đang còn nắm giữ một số khoản đầu tư lớn là Ngân hàng Đông Á (395,3 tỷ đồng), Công ty M&C (65,4 tỷ đồng), khách sạn Quê Hương (42,5 tỷ đồng), Địa ốc Đông Á (91,8 tỷ đồng), Nhiều liệu Sài Gòn SFC (138,6 tỷ đồng)... Hiện các khoản đầu tư này vẫn nằm trong vùng an toàn và trong thời gian sắp tới, PNJ sẽ có kế hoạch thoái vốn một số khoản đầu tư không mang lại hiệu quả cao nhằm tập trung cho hoạt động kinh doanh chính.

Nhìn chung, PNJ là doanh nghiệp mạnh trong ngành sản xuất nữ trang với kết quả sản xuất kinh doanh tăng đều đặn trong 4 năm gần đây ngay cả trong bối cảnh kinh tế vĩ mô gặp nhiều khó khăn. Năng lực sản xuất dồi dào và hệ thống phân phối tốt là những thế mạnh hỗ trợ tăng trưởng trong dài hạn của PNJ.

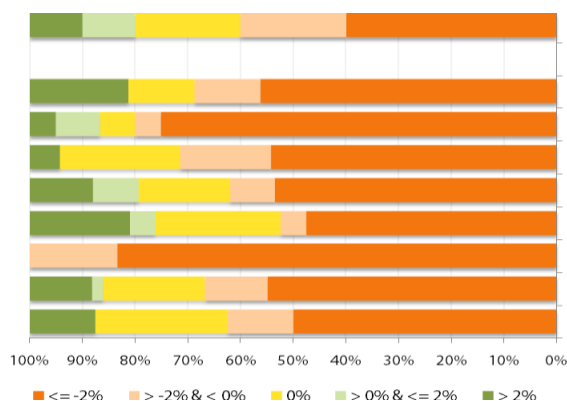
THÔNG TIN KINH TẾ

Tỷ giá biến động mạnh trong những ngày đầu sau kỳ nghỉ Tết Âm Lịch. Trong những ngày qua, tỷ giá USD/VND trên cả hai thị trường chính thức và tự do đều tăng mạnh. Giá USD trên thị trường tự do tăng vọt lên trên mức 21.100 đồng/USD, đồng thời, nhiều NHTMCP đã tiến hành điều chỉnh tỷ giá liên tiếp trong ngày giao dịch hôm nay, hiện giá bán cao nhất là tại BIDV và được điều chỉnh tăng sát với biên độ cho phép của NHNN lên mức 21.036 đồng/USD. Trong khi đó, mặc dù giá vàng thế giới sụt mạnh trong đêm qua xuống dưới ngưỡng 1.600 USD/oz song giá vàng trong nước chỉ giảm nhẹ khiến chênh lệch giữa giá vàng thế giới và trong nước lên đến 5 triệu đồng/lượng. Chênh lệch lớn giữa giá trong nước và thế giới có thể là nguyên nhân khiến hoạt động nhập lậu vàng gia tăng và chúng tôi cho rằng đây có thể là một trong những nguyên nhân khiến tỷ giá tăng cao.

THỐNG KÊ GIAO DỊCH

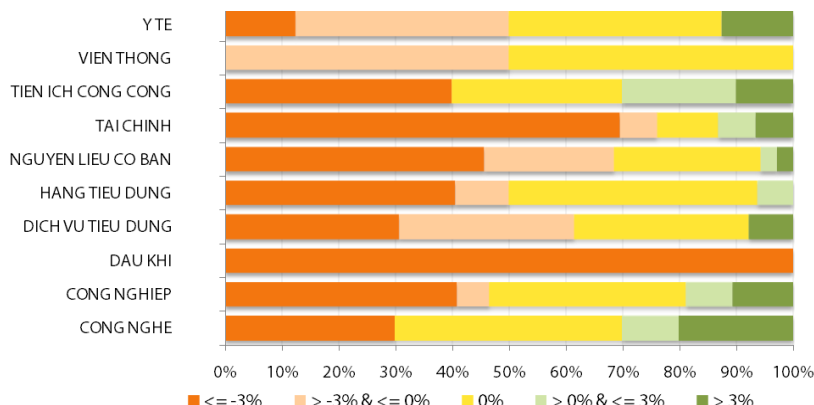
HSX

Cổ phiếu tăng/giảm giá theo ngành



HNX

Cổ phiếu tăng/giảm giá theo ngành



05 CP tăng /giảm giá mạnh nhất

Mã	Giá	(+) %	±%(T-10)	Mã	Giá	(-) %	±%(T-10)
HAR	21,6	6,93%	45,95%	HDG	13,3	-10,14%	0,00%
BTT	23,3	6,88%	8,37%	VSG	0,9	-10,00%	-10,00%
VSI	7,8	6,85%	11,43%	AGF	20,0	-6,98%	-1,96%
HOT	26,9	6,75%	4,26%	REE	20,1	-6,94%	-0,99%
STG	19,3	6,63%	13,53%	CSM	29,5	-6,94%	6,12%

05 CP tăng / giảm giá mạnh nhất

Mã	Giá	(+) %	±%(T-10)	Mã	Giá	(-) %	±%(T-10)
VBC	29,0	9,82%	-0,34%	PV2	4,5	-9,88%	0,00%
BXH	5,7	9,80%	9,62%	TLC	1,8	-9,85%	-10,00%
VMC	15,1	9,52%	18,90%	UNI	7,2	-9,81%	2,86%
TH1	40,9	9,45%	52,61%	VE8	2,7	-9,03%	-25,00%
BST	8,3	9,09%	10,67%	ICG	7,3	-8,47%	14,06%

05 CP có KLGD / GTGD lớn nhất

Mã	KLGD (ngàn CP)	Tỷ trọng (%)	Mã	GTGD (tỷ đồng)	Tỷ trọng (%)
ITA	6.580	5,42	EIB	61,71	3,92
SAM	4.451	3,66	HPG	60,84	3,86
HQC	4.406	3,63	ITA	60,70	3,85
EIB	3.837	3,16	SSI	54,15	3,44
VNE	3.481	2,87	REE	44,97	2,85

05 CP có KLGD / GTGD lớn nhất

Mã	KLGD (ngàn CP)	Tỷ trọng (%)	Mã	GTGD (tỷ đồng)	Tỷ trọng (%)
SHB	28.117	21,36	SHB	219,72	20,06
PVX	15.031	11,42	PVX	117,79	10,76
SCR	10.961	8,33	SCR	114,54	10,46
KLS	7.895	6,00	KLS	85,15	7,78
VND	7.069	5,37	VND	75,50	6,89

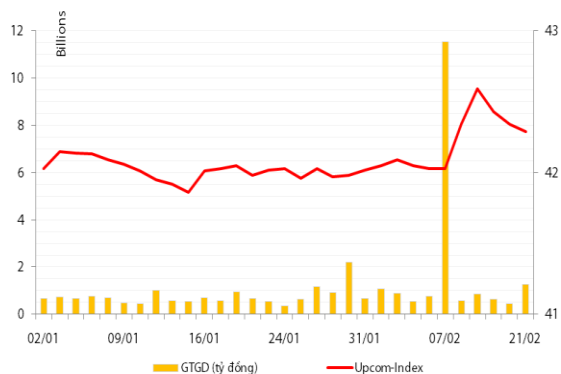
05 CP có GTGD ròng nhiều nhất của NĐTNN (tỷ đồng)

Mã	GT mua	GT bán	Mua ròng	Mã	GT mua	GT bán	Bán ròng
MSN	20,17	7,11	13,06	PAC	1,69	5,98	(4,29)
HPG	11,51	0,22	11,29	DRC	0,30	3,36	(3,06)
HAG	9,60	1,67	7,93	HSG	0,27	2,02	(1,75)
GAS	8,50	0,93	7,57	EIB	0,14	1,62	(1,48)
SJS	6,16	0,17	5,99	GMD	2,47	3,86	(1,40)

05 CP có GTGD ròng nhiều nhất của NĐTNN (tỷ đồng)

Mã	GT mua	GT bán	Mua ròng	Mã	GT mua	GT bán	Bán ròng
PVS	8,44	0,96	7,49	SCR	0,03	1,98	(1,95)
VCG	1,83	0,09	1,74	PVX	0,87	2,56	(1,69)
MIC	0,85	-	0,85	KLS	0,11	1,71	(1,60)
DBC	0,60	-	0,60	PVG	-	1,20	(1,20)
VNR	0,53	-	0,53	VND	-	1,12	(1,12)

UpCom



UpcomIndex tiếp tục đóng cửa giảm điểm trong phiên giao dịch hôm nay, chỉ số giảm 0,12% còn 42,29 điểm. Thanh khoản tăng mạnh so với phiên hôm qua, giá trị khớp lệnh đạt khoảng 1,26 tỷ đồng.

NĐT nước ngoài thực hiện đồng thời giao dịch mua-bán tại mã VSP, khối lượng mua ròng là 44.600 đv.

Các mã dẫn đầu về thanh khoản trên sàn Upcom gồm VSP (80.700 đv) và SHP (38.000 đv) và SPC (29.250 đv).

Cổ phiếu tăng điểm mạnh nhất trong phiên là MAS (+9,66%) lên 19.300 đồng/cp, cổ phiếu giảm điểm mạnh nhất là ICI (-9,62%) còn 4.700 đồng/cp.

Toàn sàn có 8 mã tăng giá, 19 mã giảm giá và 101 mã đứng giá và không có giao dịch.

Thị trường OTC

STT	Tên công ty	Viết tắt	Ngày 09/01/2013	
			Giá thấp nhất	Giá cao nhất
TÀI CHÍNH - NGÂN HÀNG				
1	Ngân hàng TMCP Kỹ Thương VN	TECHCOMBANK	11.000	12.000
2	Ngân hàng TMCP Đông Á	EAB	8.500	9.500
3	Ngân hàng TMCP Phương Nam	SOUTHERNBANK	7.500	8.500
4	NH TMCP Ngoại Quốc Doanh VN	VPB	8.000	9.000
5	Ngân hàng TMCP Quốc Tế	VIB	8.000	9.000
DƯỢC PHẨM - Y TẾ				
1	CTCP Bệnh Viện Tim Tâm Đức	TDH	21.000	23.000
2	Công ty Cổ phần Pymepharco	PYMEPHARCO	65.000	68.000
CÔNG NGHIỆP				
1	CTCP Dây và Cáp Điện Việt Nam	CADIVI	16.000	17.000
2	CTCP Đại Lý Hàng Hải Việt Nam	VOSA	11.000	11.000
NGUYÊN LIỆU CƠ BẢN				
1	CTCP Bảo Vệ Thực Vật An Giang	AGPPS	53.000	57.000
HÀNG TIÊU DÙNG				
1	CTCP Công Nghiệp TM Masan	MASAN	80.000	84.000
2	Tổng CTCP May Việt Tiến	VTEC	17.000	18.000
3	Tổng công ty Bia rượu nước giải khát Sài Gòn	SABECO	52.000	55.000
KHÁC				
1	CTCP Bất Động Sản EXIM	EXIMLAND	14.000	15.000
2	CTCP Bảo Hiểm Bảo Long	BLIC	7.000	10.000

LỊCH SỰ KIỆN

Mã CK	Ngày GD không hưởng quyền	Ngày chốt danh sách	Sự kiện	Tỉ lệ	Đợt - Năm	Ngày thực hiện	TG ĐK thực hiện quyền	TG chuyển nhượng	Giá (đ/cp)
TIE	21/02/2013	25/02/2013	Cổ tức bằng tiền	15%	2012	11/03/2013			
TDH	20/02/2013	22/02/2013	Đại hội đồng cổ đông thường niên năm 2013						
REE	20/02/2013	22/02/2013	Đại hội đồng cổ đông thường niên năm 2013						
REE	20/02/2013	22/02/2013	Cổ tức bằng tiền	16%	2012	25/04/2013			

Nguồn: HSX, HNX

LIÊN HỆ GIAO DỊCH

Thông tin chi tiết về giá, tình hình giao dịch và nhận định về cổ phiếu, xin vui lòng liên hệ với **Phòng Môi Giới** – CTCP CK Rồng Việt:

Địa chỉ: Lầu 2, 141 Nguyễn Du, Quận 1, TP.HCM

Điện thoại: 08.39302156/ 08.62992006

Liên hệ: A. Tuấn (ext. 237), A.Hùng (ext.212), A. Đàm (ext. 225), A. Thành (ext. 227), A. Thụy (ext: 231), C. Hương (ext. 203)

Fax: (84 8) 6291 7986



Bản tin này được chuẩn bị cho mục đích duy nhất là cung cấp thông tin và không nhằm đưa ra bất kỳ đề nghị hay hướng dẫn mua bán chứng khoán cụ thể nào. Các quan điểm và khuyến cáo được trình bày trong bản tin này không tính đến sự khác biệt về mục tiêu, nhu cầu, chiến lược và hoàn cảnh cụ thể của từng nhà đầu tư. Ngoài ra, nhà đầu tư cũng ý thức có thể có các xung đột lợi ích ảnh hưởng đến tính khách quan của bản tin này. Nhà đầu tư nên xem bản tin này như một nguồn tham khảo khi đưa ra quyết định đầu tư và phải chịu toàn bộ trách nhiệm đối với quyết định đầu tư của chính mình. RONGVIET SECURITIES tuyệt đối không chịu trách nhiệm đối với toàn bộ hay bất kỳ thiệt hại nào, hay sự kiện bị coi là thiệt hại, đối với việc sử dụng toàn bộ hoặc từng phần thông tin hay ý kiến nào của bản tin này.

Thông tin sử dụng trong bản tin này được RONGVIET SECURITIES thu thập từ những nguồn mà chúng tôi cho là đáng tin cậy. Tuy nhiên, chúng tôi không đảm bảo rằng những thông tin này là hoàn chỉnh hoặc chính xác. Các quan điểm và ước tính của chúng tôi có giá trị đến ngày phát hành bản tin và có thể thay đổi mà không cần báo trước.