

**20****THỨ HAI****“Nỗ lực giữ sắc  
xanh”****Thị trường hôm nay: Nỗ lực giữ sắc xanh***(Nguyễn Huy Phương – [phuong.nh@vdsc.com.vn](mailto:phuong.nh@vdsc.com.vn))*

- Thị trường được hỗ trợ và hồi phục trở lại, tuy nhiên nhìn chung dòng tiền vẫn còn thận trọng khi thị trường tăng điểm.
- Hiện tại vùng MA(200) vẫn đang là vùng cản đối với thị trường, có khả năng thị trường sẽ tiếp tục bị cản và lùi bước trở lại để tiếp tục thăm dò cung cầu.

Tiếp nối đà suy yếu từ cuối tuần trước, thị trường bước vào tuần mới với mức giảm khá sâu ngay từ đầu phiên giao dịch. Tuy nhiên, từ mức điểm mở cửa thị trường dần hồi phục trở lại và lấy lại sắc xanh trong phiên chiều. Kết phiên, VN-Index tăng 2,47 điểm (+0,22%), đóng cửa tại 1.103,66 điểm. Thanh khoản khớp lệnh giảm với 750,9 triệu cổ phiếu được khớp lệnh trên sàn HOSE.

Nhóm VN30 giảm 0,68 điểm (-0,06%), đóng cửa tại 1.102,85 điểm. Trong nhóm có 10 cổ phiếu tăng giá như SSI (+2,9%), GVR (+2,8%), VIC(+1,2%), TPB (+1,2%), HDB (+1,1%) ... Ngược lại, có 14 mã vẫn còn trong sắc đỏ như MWG (-2,1%), MBB (-1,1%), SAB (-1,1%), VRE (-1,1%), VNM (-1%)....

Mặc dù thị trường được hỗ trợ và lấy lại sắc xanh nhưng vẫn còn khá nhiều nhóm cổ phiếu trong vùng sắc đỏ, đồng thời số lượng cổ phiếu giảm giá vẫn còn chiếm phần lớn trên thị trường. Nổi bật trong phiên này là nhóm Khu công nghiệp với một số cổ phiếu có mức tăng giá tốt. Tiếp đến là nhóm Chứng khoán, đồng thời nhóm Ngân hàng, nhóm Thép, nhóm Hóa chất ... cũng có tác động hỗ trợ đến thị trường.

Khối ngoại quay lại mua ròng trên sàn HOSE, với giá trị 465,4 tỷ đồng. Trong đó, họ mua nhiều tại FUEFVND (+179,1 tỷ), SSI (+68,4 tỷ), VND (+36,6 tỷ), HDB (+33,1 tỷ), TPB (+28,6 tỷ) ... Ở chiều ngược lại, họ bán mạnh tại FUESSVFL (-50,5 tỷ), VRE (-38,3 tỷ), VNM (-35,9 tỷ), VHM (-33,9 tỷ), MWG (-20,4 tỷ)...

Nhịp giảm của thị trường đã nhanh chóng đưa VN-Index về gần vùng 1.085 điểm. Sau đợt giảm điểm nhanh, thị trường được hỗ trợ và hồi phục trở lại, tuy nhiên nhìn chung dòng tiền vẫn còn thận trọng khi thị trường tăng điểm, thể hiện qua thanh khoản giảm khá nhiều so với phiên trước. Diễn biến hồi phục của thị trường có thể đang mang tính chất kỹ thuật khi phản ứng vùng với vùng hỗ trợ nên dự kiến dòng tiền sẽ thận trọng và áp lực cung gia tăng khi thị trường hướng đến gần vùng MA(200), vùng 1.115 điểm. Hiện tại vùng này vẫn đang là vùng cản đối với thị trường, có khả năng thị trường sẽ tiếp tục bị cản và lùi bước trở lại để tiếp tục thăm dò cung cầu. Do vậy, Quý Nhà đầu tư cần quan sát diễn biến cung cầu trong thời gian tới để đánh giá trạng thái thị trường. Hiện tại, nên cân nhắc những nhịp hồi phục của thị trường để chốt lời và cơ cấu danh mục theo hướng giảm thiểu rủi ro.

**Góc nhật ký chuyên viên****Ngành bưu chính chuyển phát – Thị trường TMĐT là “miếng bánh ngon” nhưng không dễ “xơi”***(Quân Cao – [quan.cn@vdsc.com.vn](mailto:quan.cn@vdsc.com.vn))*

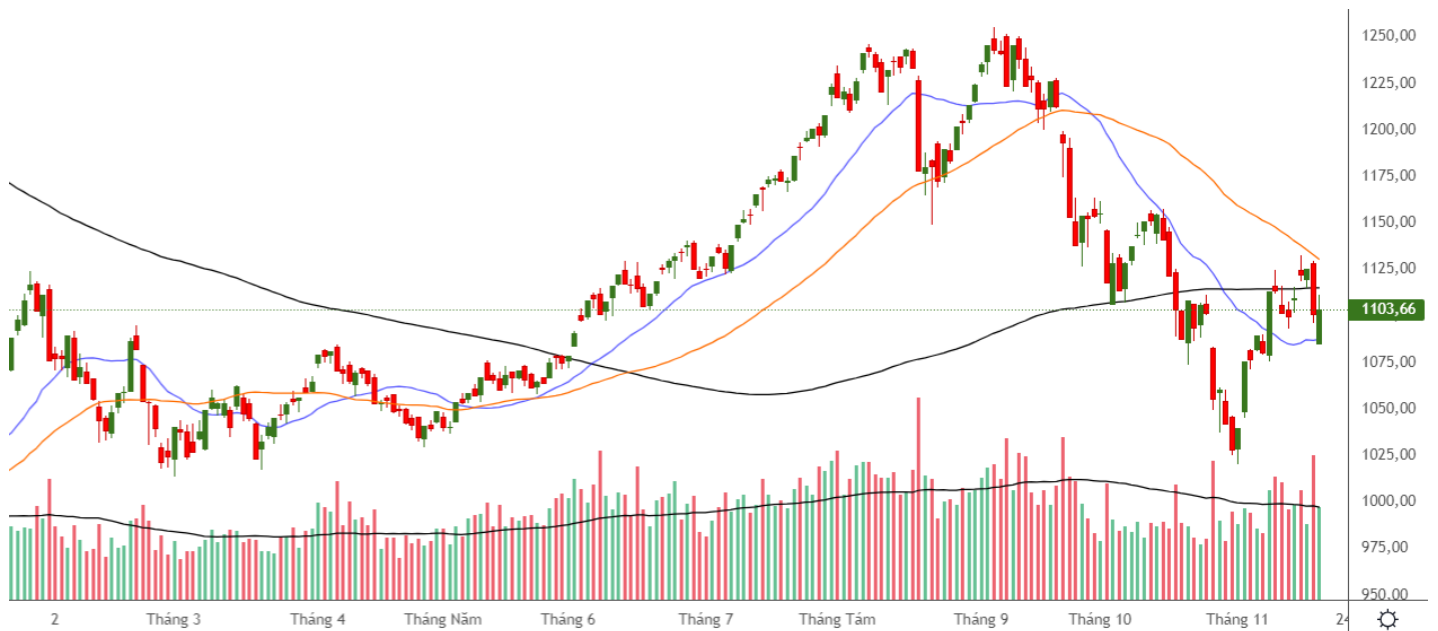
Nếu quý khách quan tâm đến chủ đề này, vui lòng truy cập [website link](#) để xem nội dung chi tiết.

**PHÂN TÍCH KỸ THUẬT HÀNG NGÀY**

**VN-Index**

VN-Index tăng 2,47 điểm (+0,22%), đóng cửa tại 1.103,66 điểm. Thanh khoản khớp lệnh giảm với 750,9 triệu cổ phiếu.

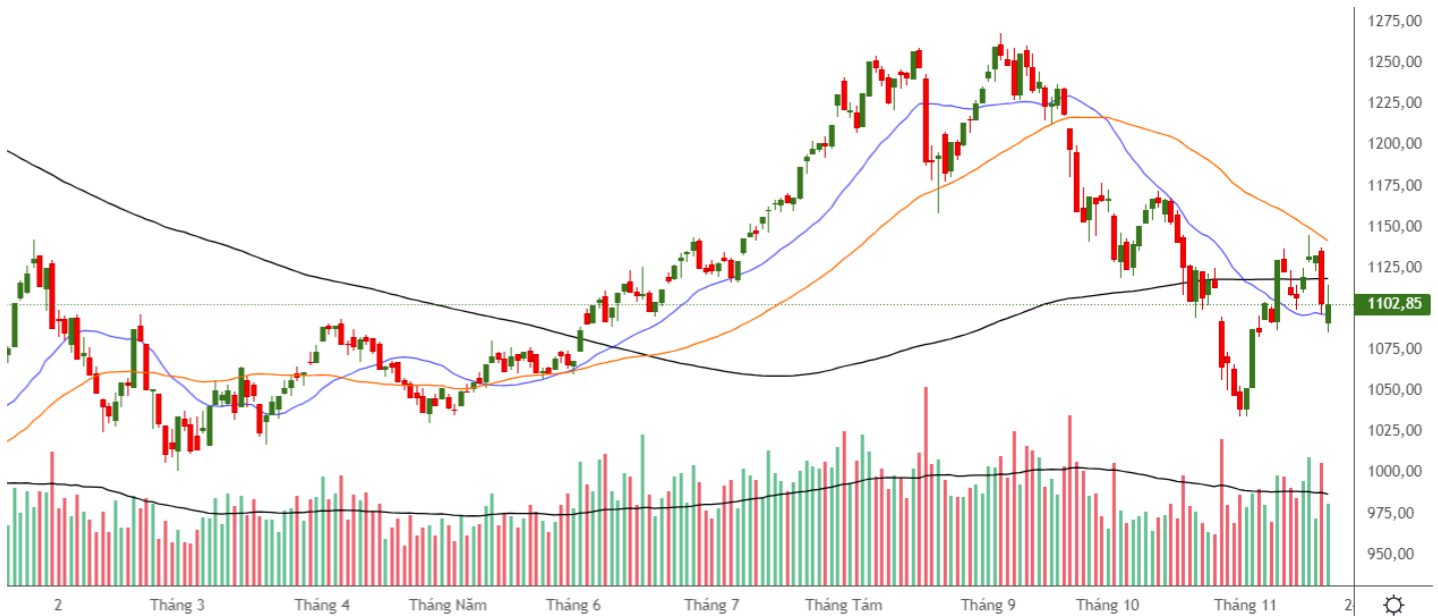
VN-Index được hỗ trợ khi giảm sâu và hồi phục trở lại, tuy nhiên nhìn chung dòng tiền vẫn còn thận trọng khi chỉ số tăng điểm, thể hiện qua thanh khoản giảm khá nhiều so với phiên trước. Diễn biến hồi phục của VN-Index có thể đang mang tính chất kỹ thuật khi phản ứng vùng với vùng hỗ trợ nên dự kiến dòng tiền sẽ thận trọng và áp lực cung gia tăng khi chỉ số hướng đến gần vùng MA(200), vùng 1.115 điểm. Hiện tại vùng này vẫn đang là vùng cản, có khả năng VN-Index sẽ tiếp tục bị cản và lùi bước trở lại để tiếp tục thăm dò cung cầu.



**VN30-Index**

VN30-Index giảm 0,68 điểm (-0,06%), đóng cửa tại 1.102,85 điểm. Thanh khoản khớp lệnh giảm với 172,5 triệu cổ phiếu.

VN30-Index cũng hỗ trợ khi giảm sâu và hồi phục trở lại nhưng vẫn đang thận trọng khi tiến đến gần vùng MA(200), vùng 1.118 điểm. Dự kiến chỉ số sẽ tiếp tục bị cản khi tăng điểm và lùi bước trở lại để tiếp tục thăm dò cung cầu.



**Khuyến nghị:** Thị trường được hỗ trợ khi giảm sâu và hồi phục trở lại, tuy nhiên nhìn chung dòng tiền vẫn còn thận trọng khi thị trường tăng điểm. Diễn biến hồi phục có thể đang mang tính chất kỹ thuật khi phản ứng vùng với vùng hỗ trợ nên dự kiến dòng tiền sẽ thận trọng và áp lực cung gia tăng khi thị trường hướng đến gần vùng MA(200), vùng 1.115 điểm. Hiện tại vùng này vẫn đang là vùng cản, có khả năng thị trường sẽ tiếp tục bị cản và lùi bước trở lại để tiếp tục thăm dò cung cầu. Do vậy, Quý Nhà đầu tư cần quan sát diễn biến cung cầu trong thời gian tới để đánh giá trạng thái thị trường. Hiện tại, nên cân nhắc những nhịp hồi phục của thị trường để chốt lời và cơ cấu danh mục theo hướng giảm thiểu rủi ro.

## SỰ KIỆN TRONG NƯỚC

| Thời gian  | Sự kiện                              |
|------------|--------------------------------------|
| 01/11/2023 | Công bố chỉ số quản lý thu mua (PMI) |
| 14/11/2023 | MSCI công bố đảo danh mục            |
| 16/11/2023 | Đáo hạn HĐTL tháng 11 (VN30F2311)    |

## SỰ KIỆN THẾ GIỚI

| Thời gian  | Quốc gia   | Sự kiện  |
|------------|------------|--|
| 01/11/2023 | Mỹ         | Công bố chỉ số quản lý thu mua (PMI) tháng 10                      |
| 01/11/2023 | Mỹ         | Công bố báo cáo "Khảo sát việc làm và luân chuyển lao động (JOLTS) |
| 01/11/2023 | Mỹ         | Thống kê tồn kho dầu thô của EIA                                   |
| 02/11/2023 | Mỹ         | Thống kê tồn kho khí tự nhiên của EIA                              |
| 02/11/2023 | Mỹ         | FED công bố lãi suất điều hành                                     |
| 02/11/2023 | Anh        | Tóm tắt chính sách tiền tệ của Anh                                 |
| 03/11/2023 | Mỹ         | Công bố tỷ lệ thất nghiệp tại Mỹ                                   |
| 03/11/2023 | Mỹ         | Thành viên FOMC - Barr phát biểu                                   |
| 10/11/2023 | Anh        | Công bố chỉ số sản xuất công nghiệp tháng 10                       |
| 14/11/2023 | Mỹ         | Công bố Chỉ số giá tiêu dùng (CPI) tháng 10                        |
| 14/11/2023 | Mỹ         | Công bố số dư Cục Dự trữ Liên bang Mỹ (Fed)                        |
| 15/11/2023 | Mỹ         | Thống kê tồn kho dầu thô của EIA                                   |
| 15/11/2023 | Mỹ         | Chỉ Số Giá Sản Xuất (PPI) tháng 10                                 |
| 15/11/2023 | Mỹ         | Công bố doanh số bán lẻ tháng 10                                   |
| 15/11/2023 | Anh        | Phiên điều trần báo cáo chính sách tiền tệ                         |
| 16/11/2023 | Mỹ         | Thống kê tồn kho khí tự nhiên của EIA                              |
| 16/11/2023 | Trung Quốc | Công bố chỉ số sản xuất công nghiệp tháng 10                       |
| 16/11/2023 | Trung Quốc | Công bố doanh số bán lẻ tháng 10                                   |
| 22/11/2023 | Mỹ         | Thống kê tồn kho dầu thô của EIA                                   |
| 22/11/2023 | Mỹ         | Biên bản cuộc họp FOMC   |
| 23/11/2023 | Mỹ         | Thống kê tồn kho khí tự nhiên của EIA                              |
| 29/11/2023 | Mỹ         | Thống kê tồn kho dầu thô của EIA                                   |
| 30/11/2023 | Mỹ         | Thống kê tồn kho khí tự nhiên của EIA                              |
| 30/11/2023 | Mỹ         | Công bố chỉ số giá PCE tháng 10                                    |

## TIN TỨC RÔNG VIỆT

| BÁO CÁO CÔNG TY (5 báo cáo phát hành gần nhất)                              | Ngày phát hành | Khuyến nghị       | Giá mục tiêu |
|---|----------------|-------------------|--------------|
| PC1 – Thận trọng với kỳ vọng tăng trưởng phía trước                         | 25/7/2023      | Trung lập – 1 năm | 28.300       |
| GMD – Cần thêm thời gian cho sự phục hồi khi bối cảnh vĩ mô chưa ủng hộ     | 24/7/2023      | Tích lũy – 1 năm  | 63.400       |
| MWG – Doanh thu dần cải thiện, nhưng gặp ghềnh con đường phục hồi lợi nhuận | 20/7/2023      | Tích lũy – 1 năm  | 51.200       |
| NLG – Kiên nhẫn đón đầu sự phục hồi   | 11/7/2023      | Tích lũy – 1 năm  | 35.800       |
| OCB – Lấy lại nhịp tăng trưởng sau giai đoạn không thuận lợi                | 3/7/2023       | Mua – 1 năm       | 22.600       |

Vui lòng xem chi tiết tại <https://www.vdsc.com.vn/trung-tam-phan-tich/doanh-nghiep>

## THÔNG TIN CHỨNG CHỈ QUỸ

| Tên quỹ mở      | Ngày giao dịch | Phí phát hành (% giá trị giao dịch) | Phí mua lại (% giá trị giao dịch) | GTTSR trên một đv quỹ tại ngày định giá | GTTSR trên một đv quỹ tại ngày định giá kỳ trước | +/- GTTSR trên một đv quỹ so với kỳ trước |
|-----------------|----------------|-------------------------------------|-----------------------------------|---|--|---|
| <b>DFVN-CAF</b> | 17/11/2020     | 0% - 0,20%                          | 0% - 0,20%                        | 10.773                                  | 10.738   | 0,33%                                     |
| <b>ENF</b>      | 19/11/2020     | 0% - 3%                             | 0%                                | 21.868                                  | 21.433   | 2,03%                                     |
| <b>MBBF</b>     | 10/02/2020     | 0%- 0,5%                            | 0%-1%                             | 11.567                                  | 11.462   | 0,92%                                     |
| <b>MBVF</b>     | 12/11/2020     | 0%                                  | 0%-1,4%                           | 16.483                                  | 16.326   | 0,96%                                     |
| <b>VF1</b>      | 25/11/2020     | 0% - 0,6%                           | 0% - 3%                           | 46,218                                  | 46.303   | -0,18%                                    |
| <b>VF4</b>      | 25/11/2020     | 0% - 0,6%                           | 0% - 3%                           | 18.901                                  | 18.945   | -0,23%                                    |
| <b>VFB</b>      | 19/11/2020     | 0% - 0,6%                           | 0% - 3%                           | 20.557                                  | 20.529   | 0,13%                                     |

## TRUNG TÂM PHÂN TÍCH

**Nguyễn Thị Phương Lam – Trưởng phòng**

**Khối Phân tích và Tư vấn đầu tư**

+ 84 28 6299 2006 | Ext: 1313

[lam.ntp@vdsc.com.vn](mailto:lam.ntp@vdsc.com.vn)

**Trần Hà Xuân Vũ – Trưởng phòng**

**Khối Tư vấn Cá nhân**

+ 84 28 6299 2006 | Ext: 1512

[vu.thx@vdsc.com.vn](mailto:vu.thx@vdsc.com.vn)

## KHOẢ MÔI GIỚI KHÁCH HÀNG CÁ NHÂN

**Lê Vương Hùng – Giám đốc khối**

+ 84 28 6299 2006 | Ext: 1214

[hung.lv@vdsc.com.vn](mailto:hung.lv@vdsc.com.vn)

**Phạm Phong Thành – Giám Đốc khối**

+ 84 28 6299 2006 | Ext: 1225

[thanh.pp@vdsc.com.vn](mailto:thanh.pp@vdsc.com.vn)

**Trần Thị Quý – Giám Đốc khối**

+ 84 28 6299 2006 | Ext: 1227

[quy.tt@vdsc.com.vn](mailto:quy.tt@vdsc.com.vn)

## KHOẢ MÔI GIỚI KHÁCH HÀNG TỔ CHỨC

**Nguyễn Anh Vũ – Giám Đốc khối**

+ 84 28 6299 2006 | Ext: 1367

[vu.na@vdsc.com.vn](mailto:vu.na@vdsc.com.vn)

## MẠNG LƯỚI HOẠT ĐỘNG

### CÔNG TY CỔ PHẦN CHỨNG KHOÁN RỒNG VIỆT - HỘI SỞ

Tầng 1 đến tầng 8, tòa nhà Viet Dragon  
141 Nguyễn Du, P. Bến Thành, Q.1, TP.HCM  
 ☎ (+84) 28 6299 2006 ✉ info@vdsc.com.vn  
 ☎ (+84) 28 6291 7986 🌐 www.vdsc.com.vn  
 MST 0304734965

### CHI NHÁNH HÀ NỘI

Tầng 10, Tòa nhà Eurowindow  
02 Tôn Thất Tùng, P. Trung Tự, Q. Đống Đa, Hà Nội  
 ☎ (+84) 24 6288 2006  
 ☎ (+84) 24 6288 2008

### CHI NHÁNH NHA TRANG

Tầng 7, Tòa nhà Sacombank, số 76 Quang Trung,  
P. Lộc Thọ, TP. Nha Trang, Khánh Hòa  
 ☎ (+84) 25 8382 0006  
 ☎ (+84) 25 8382 0008

### CHI NHÁNH CẦN THƠ

Tầng 8, Tòa nhà Sacombank  
95-97-99 Võ Văn Tần, P. Tân An, Q. Ninh Kiều, Cần Thơ  
 ☎ (+84) 29 2381 7578  
 ☎ (+84) 29 2381 8387

### CHI NHÁNH VŨNG TÀU

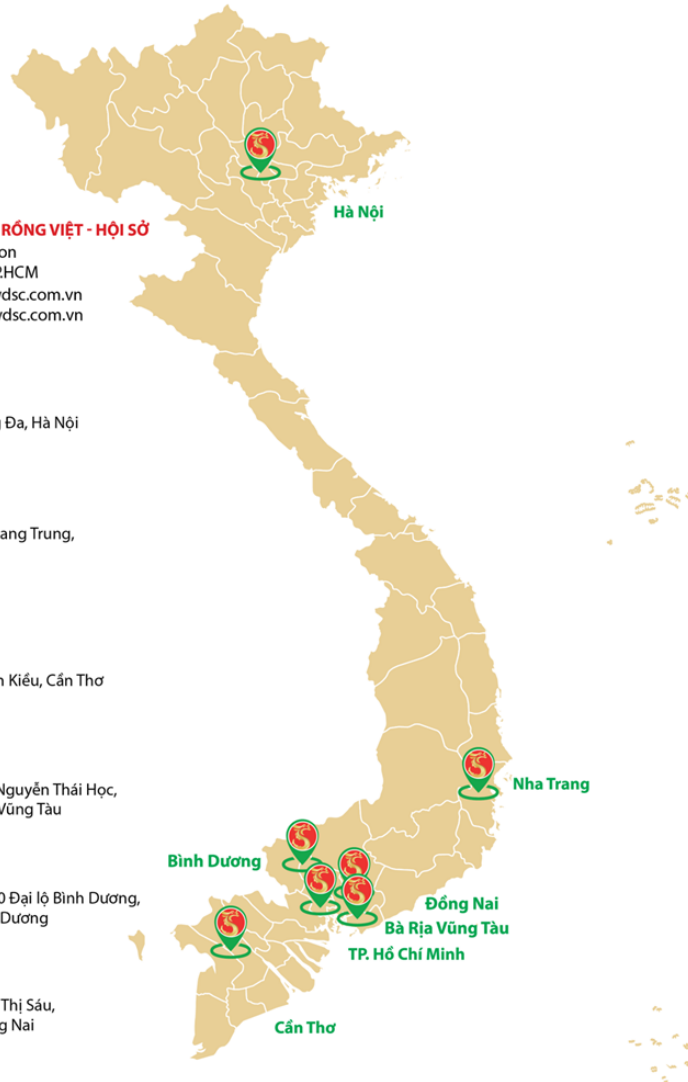
Tầng 2, Tòa nhà VCCI Building, số 155 Nguyễn Thái Học,  
P.7, Thành phố Vũng Tàu, Tỉnh Bà Rịa - Vũng Tàu  
 ☎ (+84) 25 4777 2006

### CHI NHÁNH BÌNH DƯƠNG

Tầng 3, Tòa nhà Becamex Tower, số 230 Đại lộ Bình Dương,  
P. Phú Hòa, TP. Thủ Dầu Một, tỉnh Bình Dương  
 ☎ (+84) 27 4777 2006

### CHI NHÁNH ĐỒNG NAI

Tầng 8, Tòa nhà TTC Plaza, số 53-55 Võ Thị Sáu,  
P. Quyết Thắng, TP. Biên Hòa, Tỉnh Đồng Nai  
 ☎ (+84) 25 1777 2006



Bản báo cáo này được chuẩn bị cho mục đích duy nhất là cung cấp thông tin và không nhằm đưa ra bất kỳ đề nghị hay hướng dẫn mua bán chứng khoán cụ thể nào. Các quan điểm và khuyến cáo được trình bày trong bản báo cáo này không tính đến sự khác biệt về mục tiêu, nhu cầu, chiến lược và hoàn cảnh cụ thể của từng nhà đầu tư. Ngoài ra, nhà đầu tư cũng ý thức có thể có các xung đột lợi ích ảnh hưởng đến tính khách quan của bản báo cáo này. Nhà đầu tư nên xem báo cáo này như một nguồn tham khảo khi đưa ra quyết định đầu tư và phải chịu toàn bộ trách nhiệm đối với quyết định đầu tư của chính mình. Rong Viet Securities tuyệt đối không chịu trách nhiệm đối với toàn bộ hay bất kỳ thiệt hại nào, hay sự kiện bị coi là thiệt hại, đối với việc sử dụng toàn bộ hoặc từng phần thông tin hay ý kiến nào của bản báo cáo này.

Toàn bộ các quan điểm thể hiện trong báo cáo này đều là quan điểm cá nhân của người phân tích. Không có bất kỳ một phần thu nhập nào của người phân tích liên quan trực tiếp hoặc gián tiếp đến các khuyến cáo hay quan điểm cụ thể trong bản báo cáo này.

Thông tin sử dụng trong báo cáo này được Rong Viet Securities thu thập từ những nguồn mà chúng tôi cho là đáng tin cậy. Tuy nhiên, chúng tôi không đảm bảo rằng những thông tin này là hoàn chỉnh hoặc chính xác. Các quan điểm và ước tính trong đánh giá của chúng tôi có giá trị đến ngày ra báo cáo và có thể thay đổi mà không cần báo cáo trước.

Bản báo cáo này được giữ bản quyền và là tài sản của Rong Viet Securities. Mọi sự sao chép, chuyển giao hoặc sửa đổi trong bất kỳ trường hợp nào mà không có sự đồng ý của Rong Viet Securities đều trái luật, **Bản quyền thuộc Rong Viet Securities, 2023.**