

Thị trường hôm nay: Hãm đà giảm

(Nguyễn Huy Phương – phuong.nh@vdsc.com.vn)

Diễn biến của thị trường vẫn theo chiều hướng giảm điểm nhưng đà giảm đã chậm lại với biến động khá mạnh vào cuối phiên giao dịch. Kết phiên, VN-Index giảm 13,9 điểm (-0,96%) và chốt tại 1.438,94 điểm. Thanh khoản khớp lệnh giảm so với phiên trước, với 691,1 triệu cổ phiếu khớp lệnh trên HOSE.

Diễn biến của nhóm VN30 ổn định hơn thị trường chung và chỉ giảm nhẹ 0,11% khi kết phiên. Có phân hóa khá rõ rệt trong nhóm này với 19 mã tăng giá như STB (+4%), VJC (+3,3%), BID (+2,9%), GAS (+2,3%), HDB (+1,9%) ... Ở chiều ngược lại, có 11 mã giảm như POW (-6,7%), SSI (-6,6%), GVR (-6,5%), TPB (-3,2%), VHM (-2,7%) ...

Trên toàn thị trường, số lượng cổ phiếu giảm vẫn đang vượt trội hơn cổ phiếu tăng giá. Vẫn còn nhiều nhóm ngành chìm trong sắc đỏ, trong đó nhóm Chứng khoán và nhóm Bất động sản vẫn là nhóm có nhiều cổ phiếu giảm mạnh.

Khối ngoại tiếp tục mua ròng trên sàn HOSE, với giá trị 896,2 tỷ đồng. Nổi bật là STB (+136,9 tỷ), tiếp đến là SSI (+52,5 tỷ), VCB (+52,4 tỷ), VNM (+50 tỷ), DPM (+43,7 tỷ) ... Phía bán ròng, nhiều nhất là CTG (-71,2 tỷ), tiếp theo là HPG (-39,4 tỷ), VHM (-32,3 tỷ), TPB (-31,6 tỷ), HDG (-11,5 tỷ) ...

Nhìn chung VN-Index vẫn theo chiều hướng xấu nhưng mức đà giảm đang chậm lại với trạng thái thăm dò giữa cung và cầu. Trong đó, Nhóm VN30 đang nỗ lực cân bằng thị trường. Với đà giảm tạm thời không còn mạnh, thị trường có khả năng sẽ hồi phục trở lại. Tuy nhiên, diễn biến hồi phục có thể sẽ chưa mạnh và tạm thời mang tính chất thăm dò và kiểm tra cung cầu. Do vậy, Quý nhà đầu tư có thể kỳ vọng hồi phục của thị trường nhưng vẫn cần thận trọng do nhìn chung thị trường đang trong vị thế không tốt và chưa có tín hiệu hỗ trợ đủ tốt.

Góc nhật ký chuyên viên**Những ưu tiên của Chính phủ trong chương trình phục hồi kinh tế 2022-23**

(Trần Thị Hà My – my.tth@vdsc.com.vn)

Nếu quý khách quan tâm đến chủ đề này, vui lòng xem file đính kèm hoặc truy cập [website link](#) để xem nội dung chi tiết.

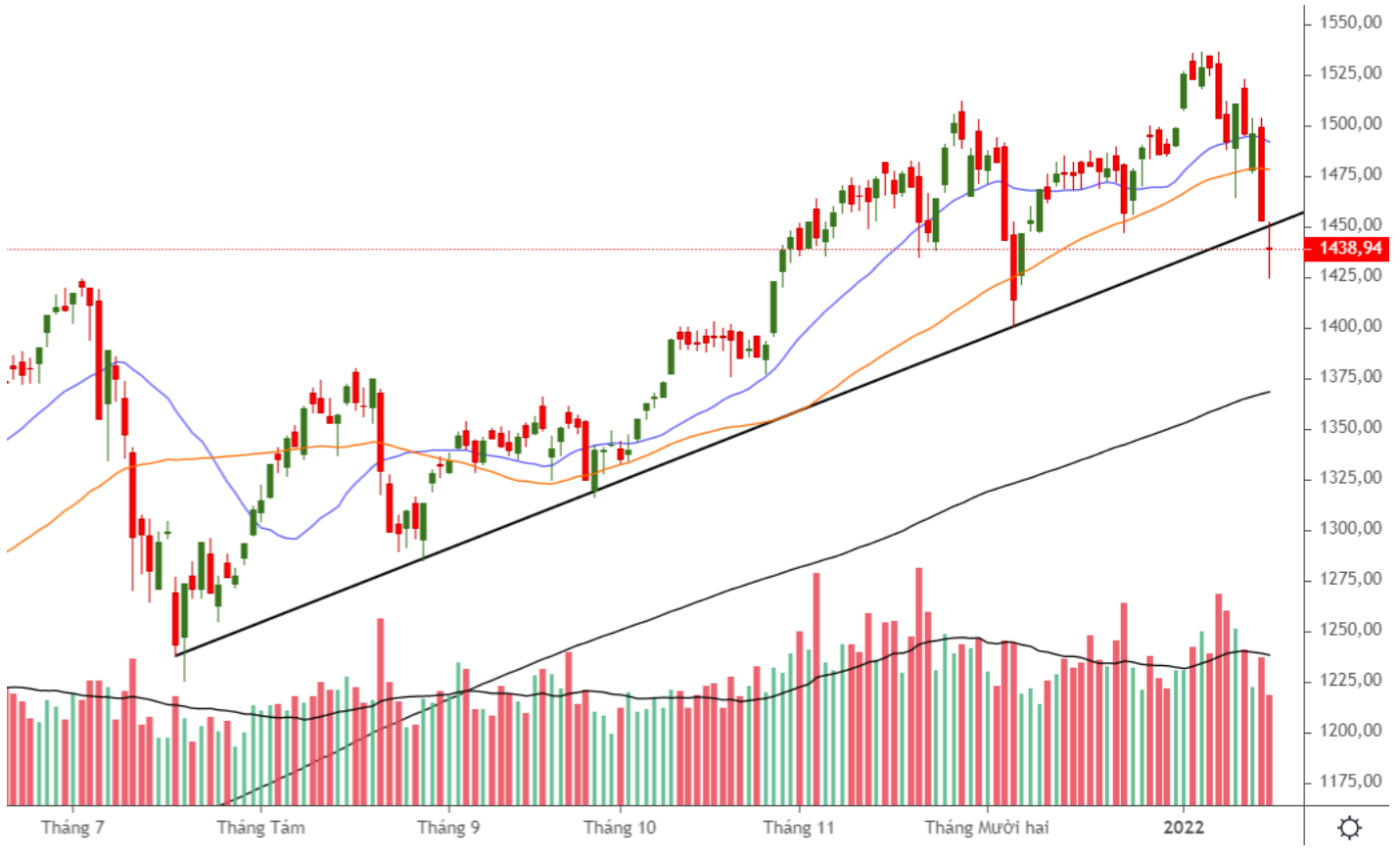
“Hãm đà giảm”

PHÂN TÍCH KỸ THUẬT HÀNG NGÀY

VN-Index

VN-Index giảm 13,9 điểm (-0,96%), đóng cửa tại 1.438,94 điểm. Thanh khoản khớp lệnh giảm với 691,1 triệu cổ phiếu.

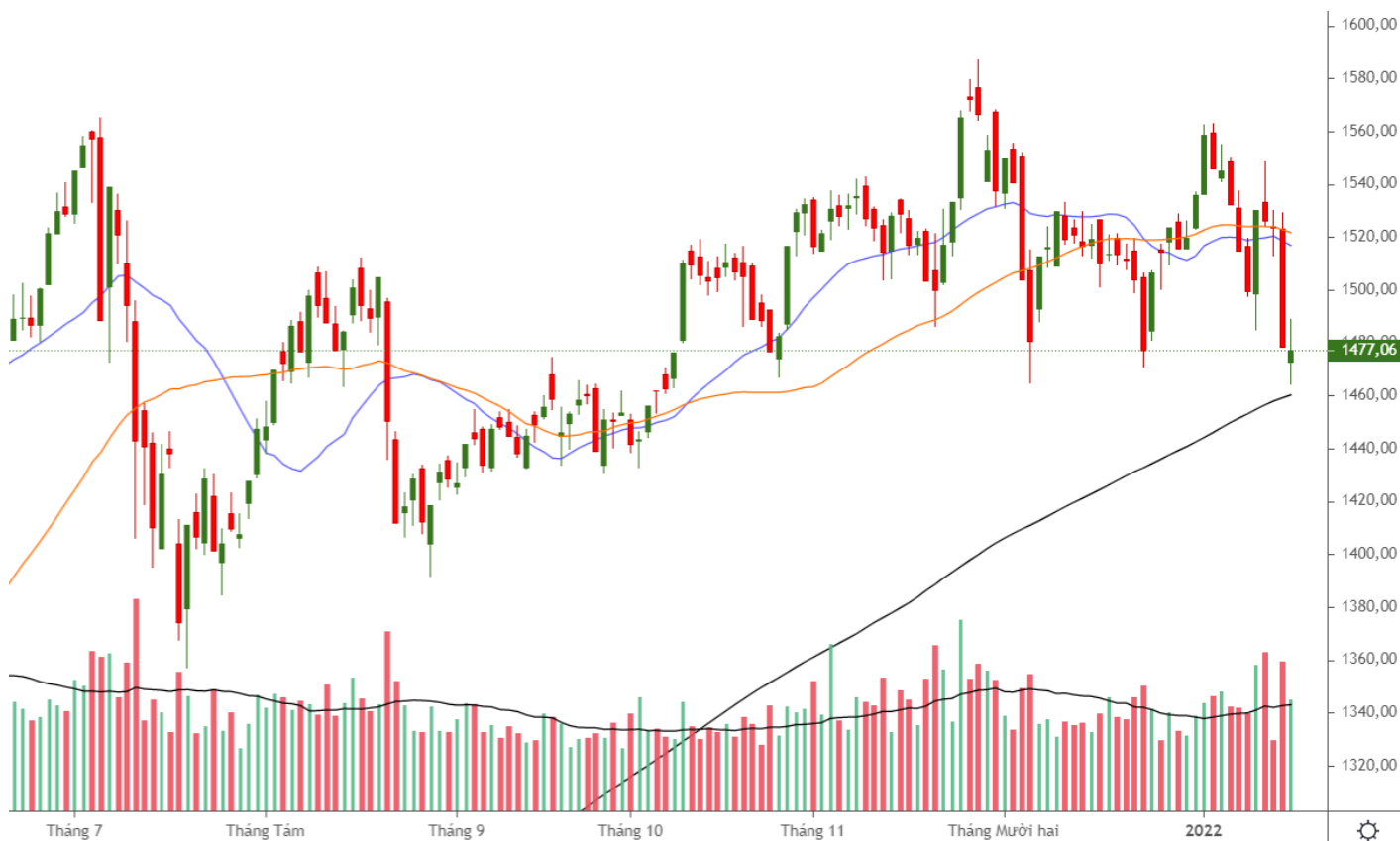
VN-Index vẫn chưa thể hồi phục trở lại và giảm dưới Trendline hỗ trợ. Tuy nhiên, đà giảm của chỉ số đã chậm lại với tín hiệu nền thăm dò Star. Dự kiến, VN-Index sẽ có nhịp hồi phục kỹ thuật để kiểm tra lại đường Trendline, vùng quanh 1.455 điểm.



VN30-Index

VN30-Index giảm 1,55 điểm (-0,11%), đóng cửa tại 1.477,06 điểm. Thanh khoản khớp lệnh giảm với 214 triệu cổ phiếu.

VN30-Index cũng chưa thể hồi phục trở lại nhưng nhịp giảm đã chậm lại gần MA(200), vùng 1.460 điểm. Với tín hiệu hỗ trợ hiện tại, có thể VN30-Index sẽ có nhịp hồi phục kỹ thuật để kiểm tra lại cung cầu.



Khuyến nghị: VN-Index vẫn chưa thể hồi phục trở lại nhưng đà giảm đã chậm lại với tín hiệu nền thăm dò Star. Dự kiến, VN-Index sẽ có nhịp hồi phục kỹ thuật để kiểm tra lại vùng quanh 1.455 điểm. Do vậy, Quý nhà đầu tư có thể kỳ vọng nhịp hồi phục của thị trường nhưng nhìn chung vẫn cần thận trọng do rủi ro vẫn còn tiềm ẩn.

TIN TỨC RÔNG VIỆT

BÁO CÁO CÔNG TY (5 báo cáo phát hành gần nhất)	Ngày phát hành	Khuyến nghị	Giá mục tiêu
OCB – Ngân hàng nhỏ tăng trưởng cao	21/12/2021	Tích lũy – 1 năm	31.200
KDH – Hưởng lợi chính trong đà tăng giá BĐS tại khu vực TP.HCM	16/12/2021	Tích lũy – 1 năm	56.000
NKG – Nhu cầu nội địa hồi phục, nhưng giá thép có thể suy giảm	13/12/2021	Mua – 1 năm	48.000
MWG – Tìm kiếm cơ hội từ lĩnh vực kinh doanh mới	07/12/2021	Mua – 1 năm	163.500
HND – Điểm chuyển	23/11/2021	Mua – 1 năm	23.300

Vui lòng xem chi tiết tại <http://www.vdsc.com.vn/vn/companyReport.rv?categoryId=302>

THÔNG TIN CHỨNG CHỈ QUỸ

Tên quỹ mở	Ngày giao dịch	Phí phát hành (% giá trị giao dịch)	Phí mua lại (% giá trị giao dịch)	GTTSR trên một đv quỹ tại ngày định giá	GTTSR trên một đv quỹ tại ngày định giá kỳ trước	+/- GTTSR trên một đv quỹ so với kỳ trước
DFVN-CAF	17/11/2020	0% - 0,20%	0% - 0,20%	10.773	10.738	0,33%
ENF	19/11/2020	0% - 3%	0%	21.868	21.433	2,03%
MBBF	10/02/2020	0% - 0,5%	0% - 1%	11.567	11.462	0,92%
MBVF	12/11/2020	0%	0% - 1,4%	16.483	16.326	0,96%
VF1	25/11/2020	0% - 0,6%	0% - 3%	46.218	46.303	-0,18%
VF4	25/11/2020	0% - 0,6%	0% - 3%	18.901	18.945	-0,23%
VFB	19/11/2020	0% - 0,6%	0% - 3%	20.557	20.529	0,13%

KHOẢ PHÂN TÍCH & TƯ VẤN ĐẦU TƯ

Nguyễn Thị Phương Lam Head of Research

lam.ntp@vdsc.com.vn
+ 84 28 6299 2006 (1313)

Trần Hà Xuân Vũ Senior Manager

vu.thx@vdsc.com.vn
+ 84 28 6299 2006 (1512)
• Dầu khí
• Phân bón

Phạm Thị Tố Tâm Manager

tam.ptt@vdsc.com.vn
+ 84 28 6299 2006 (1530)
• Ngân hàng
• Bảo hiểm

Đỗ Thanh Tùng Manager

tung.dt@vdsc.com.vn
+ 84 28 6299 2006 (1521)
• Bán lẻ
• Hàng không
• Logistics
• Thị trường

Đào Phước Toàn Manager

toan.dp@vdsc.com.vn
+ 84 28 6299 2006 (1518)
• Thực phẩm & Đồ uống

Bernard Lapointe Senior Consultant

bernard.lapointe@vdsc.com.vn
+ 84 28 6299 2006

Phạm Minh Tú Analyst

tu.pm@vdsc.com.vn
+ 84 28 6299 2006 (1536)
• Vật liệu xây dựng
• Dược

Nguyễn Ngọc Thành Analyst

thanh.nn@vdsc.com.vn
+ 84 28 6299 2006 (1535)
• Ngân hàng
• Bảo hiểm
• Chứng khoán

Trần Hoàng Thế Kiệt Analyst

kiet.tht@vdsc.com.vn
+ 84 28 6299 2006 (1528)
• Bất động sản
• Thị trường

Nguyễn Hồng Loan Analyst

loan.nh@vdsc.com.vn
+ 84 28 6299 2006 (1531)
• Dệt may
• Thủy sản

Trần Thị Hà My Senior Consultant

my.tth@vdsc.com.vn
+ 84 28 6299 2006
• Kinh tế vĩ mô

Nguyễn Ngọc Thảo Analyst

thao.nn@vdsc.com.vn
+ 84 28 6299 2006 (1524)
• Tiện ích công cộng

Hoàng Minh Thắng Analyst

thang.hm@vdsc.com.vn
+ 84 28 6288 2006 (1319)
• Bất động sản

Trần Thu Anh Analyst

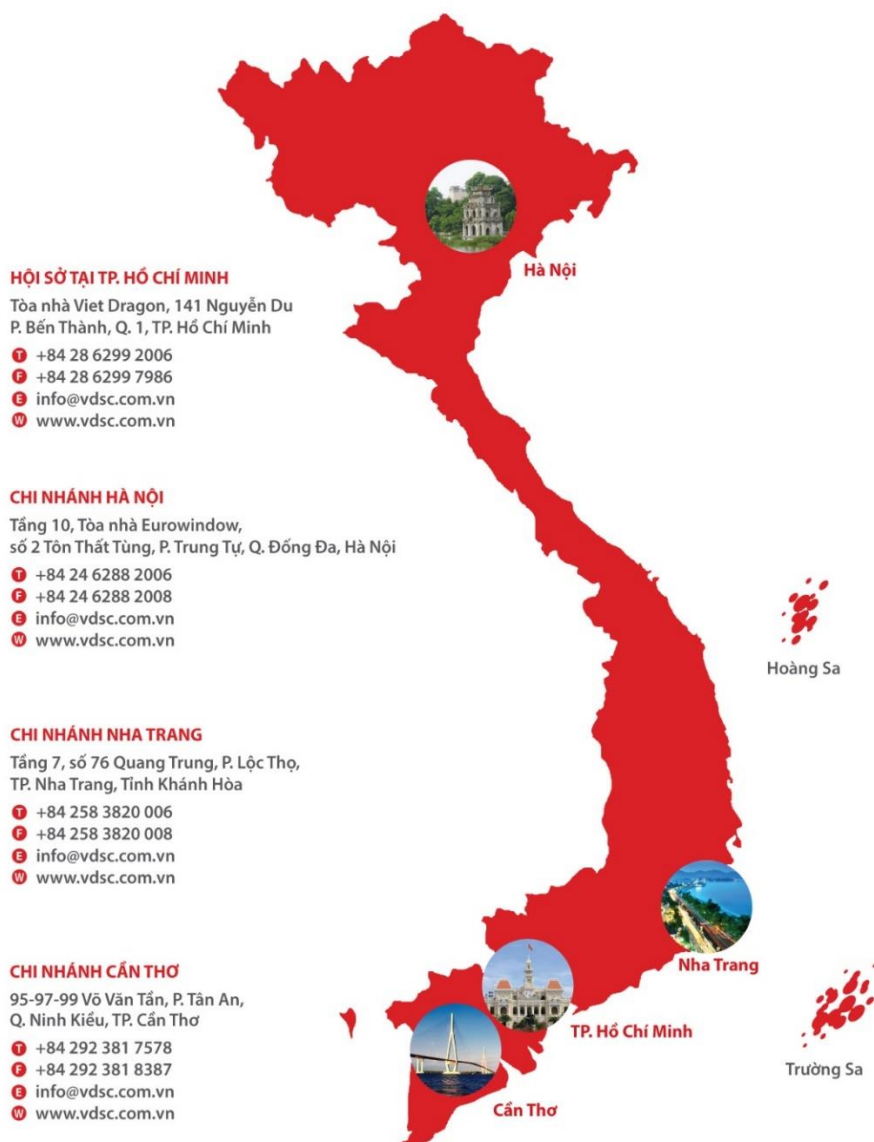
anh.tt@vdsc.com.vn
+ 84 28 6288 2006 (2221)
• Cảng biển
• Logistics

Trần Thị Ngọc Hà Assistant

ha.ttn@vdsc.com.vn
+ 84 28 6299 2006 (1526)

Trần Ngọc Thảo Trang Assistant

trang.tnt@vdsc.com.vn
+ 84 28 6299 2006 (1522)



Bản báo cáo này được chuẩn bị cho mục đích duy nhất là cung cấp thông tin và không nhằm đưa ra bất kỳ đề nghị hay hướng dẫn mua bán chứng khoán cụ thể nào. Các quan điểm và khuyến cáo được trình bày trong bản báo cáo này không tính đến sự khác biệt về mục tiêu, nhu cầu, chiến lược và hoàn cảnh cụ thể của từng nhà đầu tư. Ngoài ra, nhà đầu tư cũng ý thức có thể có các xung đột lợi ích ảnh hưởng đến tính khách quan của bản báo cáo này. Nhà đầu tư nên xem báo cáo này như một nguồn tham khảo khi đưa ra quyết định đầu tư và phải chịu toàn bộ trách nhiệm đối với quyết định đầu tư của chính mình. Rong Viet Securities tuyệt đối không chịu trách nhiệm đối với toàn bộ hay bất kỳ thiệt hại nào, hay sự kiện bị coi là thiệt hại, đối với việc sử dụng toàn bộ hoặc từng phần thông tin hay ý kiến nào của bản báo cáo này.

Toàn bộ các quan điểm thể hiện trong báo cáo này đều là quan điểm cá nhân của người phân tích. Không có bất kỳ một phần thu nhập nào của người phân tích liên quan trực tiếp hoặc gián tiếp đến các khuyến cáo hay quan điểm cụ thể trong bản báo cáo này.

Thông tin sử dụng trong báo cáo này được Rong Viet Securities thu thập từ những nguồn mà chúng tôi cho là đáng tin cậy. Tuy nhiên, chúng tôi không đảm bảo rằng những thông tin này là hoàn chỉnh hoặc chính xác. Các quan điểm và ước tính trong đánh giá của chúng tôi có giá trị đến ngày ra báo cáo và có thể thay đổi mà không cần báo cáo trước.

Bản báo cáo này được giữ bản quyền và là tài sản của Rong Viet Securities. Mọi sự sao chép, chuyển giao hoặc sửa đổi trong bất kỳ trường hợp nào mà không có sự đồng ý của Rong Viet Securities đều trái luật, **Bản quyền thuộc Rong Viet Securities, 2022.**