

## BIẾN ĐỘNG MẠNH

Ngày 21/05/2026



### CỔ PHIẾU KHUYẾN NGHỊ

Cổ phiếu POW

### NHẬT KÝ CHUYÊN VIÊN

Cập nhật MSN

**THỊ TRƯỜNG VÀ CHIẾN LƯỢC GIAO DỊCH**  
**NHẬN ĐỊNH THỊ TRƯỜNG**

- Thị trường ghi nhận một phiên giao dịch đầy biến động khi chỉ số VN-Index đóng cửa tại mức 1.913,23 điểm, giữ được sắc xanh nhẹ sau khi lấy lại mốc 1.910 điểm. Diễn biến đảo chiều nhanh từ vùng thấp nhất ngày tại 1.859,22 điểm cho thấy nỗ lực nâng đỡ thị trường vẫn có sự xuất hiện khi chỉ số lụi sâu. Thanh khoản tăng so với phiên trước, chủ yếu do trạng thái rung lắc mạnh trong phiên, phản ánh tâm lý nhà đầu tư vẫn đang thận trọng và sự phân hóa mạnh trên thị trường.
- Nỗ lực trở lại trên ngưỡng 1.910 điểm có thể cho thị trường thêm thời gian thăm dò cung cầu trước vùng cản 1.930 điểm, diễn biến thăm dò này sẽ có tác động lớn đến bước đi tiếp theo của thị trường.

**CHIẾN LƯỢC GIAO DỊCH**

- Quý Nhà đầu tư tạm thời vẫn nên duy trì trạng thái quan sát do tín hiệu chung của thị trường vẫn chưa thực sự rõ nét về khả năng duy trì đà tăng bền vững.
- Mặc dù đồ thị kỹ thuật có phản ứng rút chân tại các vùng hỗ trợ ngắn hạn, nhưng rủi ro rung lắc và áp lực bán bất ngờ tại các vùng giá cao vẫn còn tiềm ẩn khá lớn.
- Trong giai đoạn này, Nhà đầu tư chưa nên vội vàng gia tăng tỷ trọng hoặc mua đuổi trong các nhịp kéo giá, tiếp tục giữ tỷ trọng danh mục ở mức hợp lý. Đối với các vị thế ngắn hạn, có thể cân nhắc chủ động chốt lời từng phần hoặc giảm tỷ trọng tại các cổ phiếu đã tăng đến vùng cản hoặc tiếp tục chịu áp lực lớn từ vùng cản.

**TÍN HIỆU KỸ THUẬT VN-INDEX**

**XU HƯỚNG: SIDEWAY**

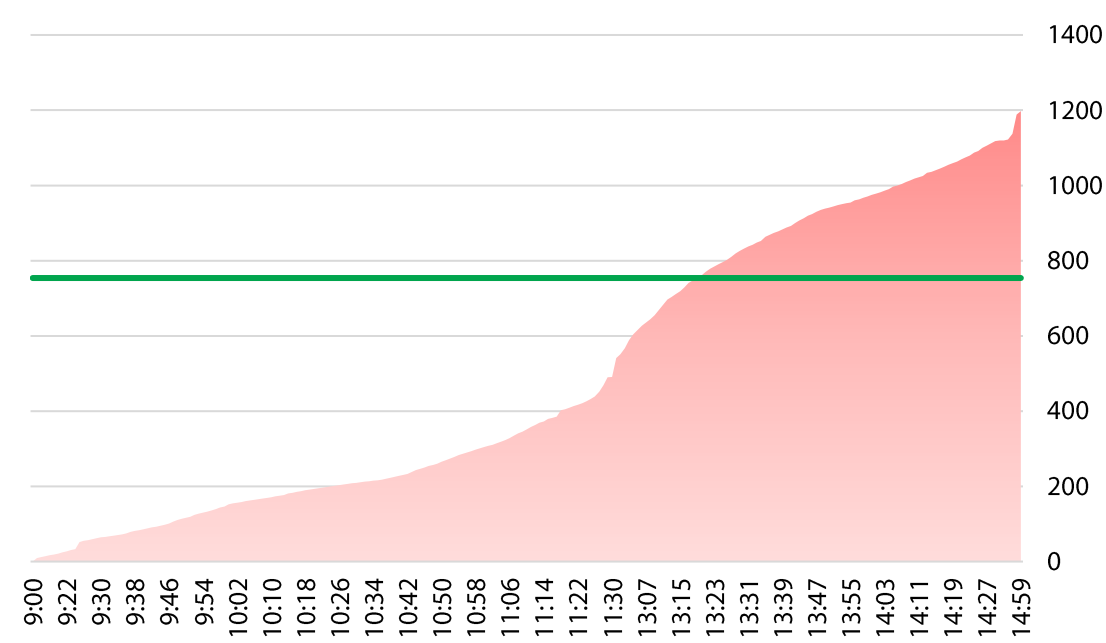


**TOÀN CẢNH THỊ TRƯỜNG**

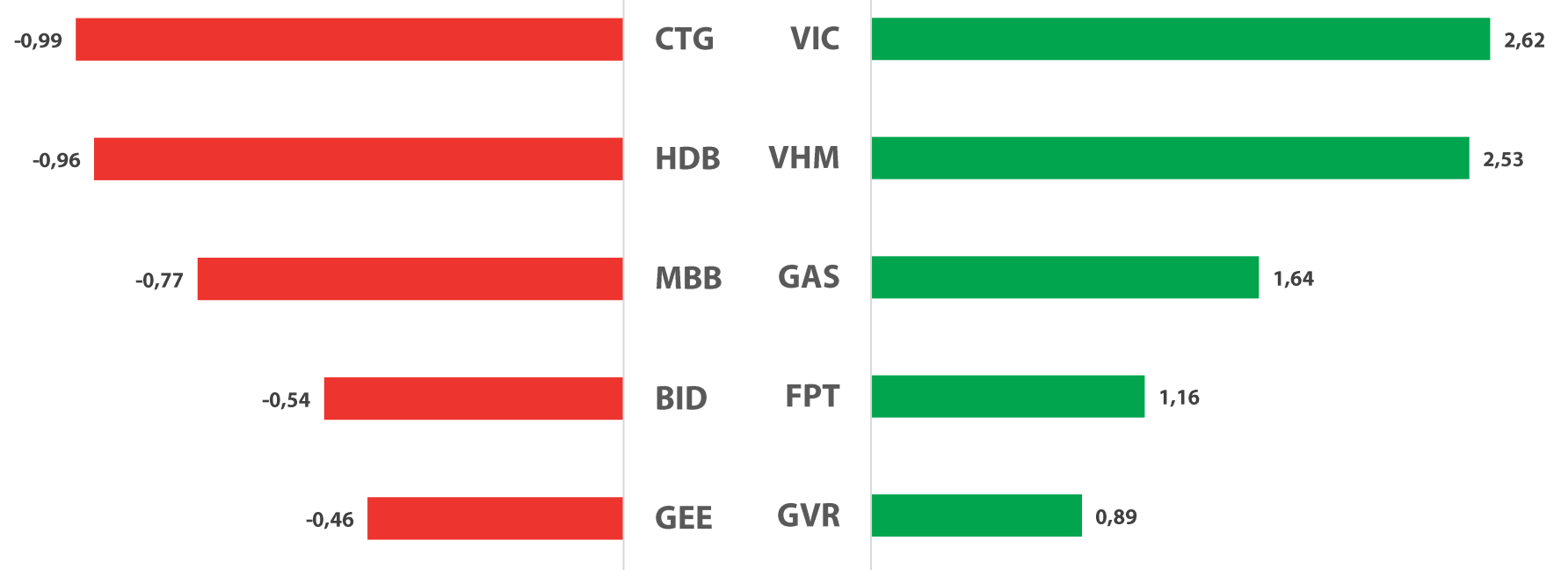
Ngày 20/05/2026

**KHỐI LƯỢNG GIAO DỊCH (TRIỆU CỔ)**


KLGD KLGD BQ 30 phiên



**TOP CỔ PHIẾU ĐÓNG GÓP VÀO CHỈ SỐ (ĐIỂM)**



**TOP NGÀNH ĐÓNG GÓP VÀO CHỈ SỐ (%)**



**Tổng Công ty Điện lực Dầu khí Việt Nam - CTCP**

**POW** **HSX**

**GIÁ MỤC TIÊU**

**15.500 VNĐ**

**Khuyến nghị giao dịch – CHỜ MUA**

Giá khuyến nghị (21/05/2026) (*)	13.000 - 13.500
<b>Giá mục tiêu ngắn hạn 1</b>	<b>14.500</b>
Lợi nhuận kỳ vọng 1 (tại thời điểm khuyến nghị):	▲ 7,4% - 11,5%
<b>Giá mục tiêu ngắn hạn 2</b>	<b>15.500</b>
Lợi nhuận kỳ vọng 2 (tại thời điểm khuyến nghị):	▲ 14,8% - 19,2%
Giá cắt lỗ	12.700

**THÔNG TIN CỔ PHIẾU**

Ngành	Điện, nước & xăng dầu khí đốt
Vốn hoá (tỷ đồng)	42.950
SLCP đang lưu hành (triệu CP)	3.068
Khối lượng BQ 3 Tháng (nghìn CP)	17.581
Giá trị GDBQ 3 tháng (tỷ đồng)	248
Vốn sở hữu NĐTNN còn lại (%)	4,43
Biến động giá 52 tuần (nghìn đồng)	10,580 – 16,550

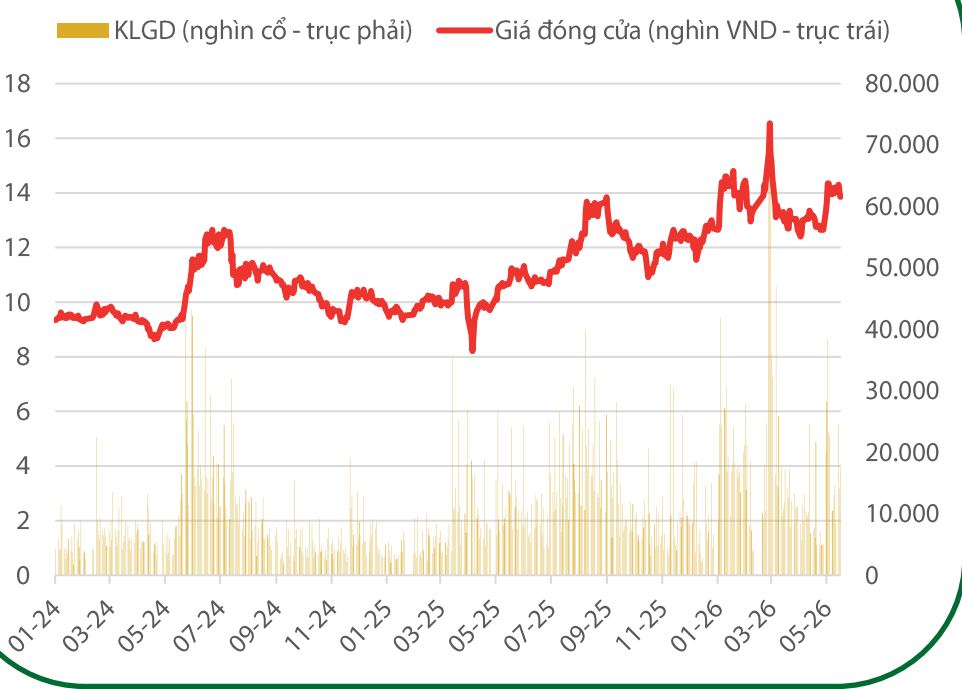
(\* Khuyến nghị được lập trước phiên giao dịch cùng Ngày Khuyến nghị)

**LUẬN ĐIỂM CƠ BẢN**

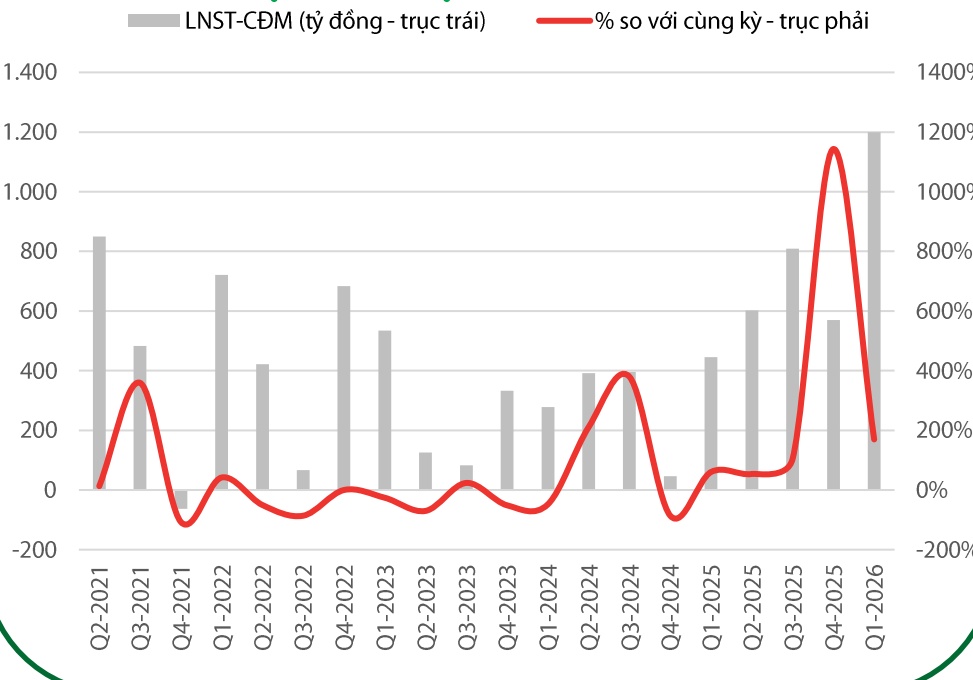
- Kết thúc quý 1 năm 2026, PV Power đạt doanh thu thuần 12.327 tỷ đồng, tăng 51% so với cùng kỳ. Sản lượng điện thực phát đạt 5,6 tỷ kWh, tăng 33% so với cùng kỳ, với nhóm điện khí đạt 3,4 tỷ kWh, tăng 58% so với cùng kỳ. Nhóm nhiệt điện than đạt 1.866 triệu kWh, tăng 6% so với cùng kỳ và nhóm thủy điện tăng 10% so với cùng kỳ. Lợi nhuận gộp đạt 1,8 nghìn tỷ đồng, tăng 121% so với cùng kỳ, tương đương biên lợi nhuận gộp 14,6%, tăng 4,6% so với cùng kỳ. Lợi nhuận sau thuế cổ đông mẹ đạt 1.200 tỷ đồng, tăng 147% so với cùng kỳ, giúp doanh nghiệp hoàn thành 25% kế hoạch doanh thu và 115% kế hoạch lợi nhuận sau thuế.
- Nguyên nhân kết quả kinh doanh tăng trưởng đến từ nhóm điện khí khi nhà máy Nhơn Trạch 3 và 4 bắt đầu hoạt động chính thức, đóng góp hơn 874 triệu kWh. Sản lượng nhà máy Nhơn Trạch 1 và Nhơn Trạch 2 cũng tăng lần lượt 154% và 59% so với cùng kỳ, bù đắp cho sự sụt giảm 10% của Cà Mau 1 và 2. Doanh nghiệp chiếm 63% tổng sản lượng điện khí toàn hệ thống. Nhóm thủy điện cải thiện nhờ ảnh hưởng của pha La Niña trong tháng 1 và tháng 2 năm 2026. Biên lợi nhuận gộp tăng mạnh chủ yếu do nhà máy Nhơn Trạch 3 và 4 được phân bổ sản lượng hợp đồng cao với tỷ lệ 163%, mang lại khoản doanh thu chênh lệch hợp đồng khoảng 492 tỷ đồng mà không phát sinh chi phí thực tế. Giá nhiên liệu tại các nhà máy chưa chịu ảnh hưởng lớn từ xung đột Trung Đông.
- Luận điểm đầu tư dựa trên kỳ vọng doanh nghiệp duy trì đà vận hành ổn định trong năm 2026 nhờ nhu cầu huy động nhiệt điện của hệ thống ở mức cao và nguồn cung khí nội địa ổn định. Động lực tăng trưởng cốt lõi dài hạn đến từ vị thế dẫn đầu trong lộ trình phát triển nguồn điện LNG quốc gia, bao gồm vận hành Nhơn Trạch 3 và 4, cùng vai trò chủ đầu tư tại hai dự án LNG Quỳnh Lập và LNG Quảng Ninh. Rủi ro dài hạn là sự bất ổn của thị trường năng lượng toàn cầu do xung đột địa chính trị kéo dài có thể làm tăng chi phí đầu vào và thu hẹp biên lợi nhuận. Tuy nhiên, hiệu quả ngắn hạn chưa bị ảnh hưởng lớn nhờ điều kiện thủy văn thuận lợi, chính sách hỗ trợ ổn định giá và lượng nhiên liệu tồn kho của các đơn vị cung cấp.

**CHỈ TIÊU TÀI CHÍNH QUAN TRỌNG**

**DỮ LIỆU GIAO DỊCH**



**LỢI NHUẬN SAU THUẾ**



**BIÊN LỢI NHUẬN GỘP**



**GÓC NHÌN KỸ THUẬT**

- Sau nỗ lực vượt cản 14,5 không thành, POW đã chuyển hướng điều chỉnh ngắn hạn. Diễn biến điều chỉnh này nhằm mục đích thăm dò dòng tiền hỗ trợ và kiểm định lại cấu trúc tăng giá mà POW đã thiết lập vào đầu tháng 05/2026. Vùng hỗ trợ đang là vùng 13, vùng MA(200). Trạng thái rung lắc và tranh chấp trên vùng này có thể sẽ tiếp diễn trong thời gian tới trước khi POW ghi nhận tín hiệu hỗ trợ tích cực để trở lại nhịp tăng giá.
- Hỗ trợ: 13.000 VND.
- Kháng cự: 15.500 VND.



**Cổ phiếu**

**Bình luận kỹ thuật**

**Hỗ trợ**

**40,0**

**Giá hiện tại**

**42,3**

**Kháng cự**

**44,0**

➤ DPR hồi phục nhanh sau khi chạm vùng hỗ trợ 40. Tín hiệu này đang giúp DPR kiểm tra lại áp lực cung sau đợt sụt giảm nhanh gần đây. Diễn biến hồi phục của DPR có thể còn tiếp diễn nhưng nhà đầu tư tạm thời cần để phòng áp lực cản từ vùng quanh 43,5.

**DPR**  
Sideway



**Hỗ trợ**

**22,0**

**Giá hiện tại**

**23,75**

**Kháng cự**

**25,0**

➤ PVT có động thái hồi phục sau khi lùi về gần vùng hỗ trợ 22. Diễn biến hồi phục của PVT có thể còn tiếp diễn. Tuy nhiên, đợt sụt giảm mạnh gần đây đã có tác động không tốt đến cấu trúc tăng giá ngắn hạn của PVT. Do vậy, nhà đầu tư tạm thời cần để phòng áp lực cản từ vùng quanh 24,5 và cần thêm thời gian quan sát để đánh giá lại khả năng tăng giá của PVT.

**PVT**  
Sideway



**GÓC NHẬT KÝ CHUYÊN VIÊN**

**MSN - Câu chuyện bán lẻ Winmart & khoáng sản Tungsten là tâm điểm 2026**

(Hưng Nguyễn – [hung.nb@vdsc.com.vn](mailto:hung.nb@vdsc.com.vn))

- MSN công bố KQKD Q1-2026 ấn tượng với doanh thu thuần đạt 24.020 tỷ đồng (+3,3% QoQ, +27,1% YoY), LNST Cty mẹ đạt 1.246 tỷ đồng (-15,5% QoQ, +274,6% YoY), nhưng dưới kỳ vọng chuyên viên 35% do khoản chi phí trích lập dự phòng liên quan đến khoản đầu tư Trusting Social (MSN chiếm 25,1% sở hữu) khoảng ~409 tỷ đồng theo ước tính chúng tôi, ghi nhận vào chi phí QLDN của Công ty (đạt 1.369 tỷ đồng, +61,2% YoY).
- Nhìn chung, giá cổ phiếu MSN gần như đi ngang từ đầu năm đến nay, tương ứng PE trailing 23,5x và PE forward (tính tới đến hết nửa đầu 2026 theo kế hoạch Công ty) 20,2x; hàm ý định giá cổ phiếu hiện tại có vẻ rẻ so với triển vọng tăng trưởng (trên 60,0% YoY cho giai đoạn 2026/27F theo dự phóng hiện tại chúng tôi).

**Bảng KQKD Q1-2026 của MSN**

Đơn vị: Tỷ đồng	Q1-2026	Q4-2025	+/-QoQ	Q1-2025	+/-YoY
<b>Doanh thu thuần</b>	<b>24.020</b>	<b>23.246</b>	<b>3,3%</b>	<b>18.897</b>	<b>27,1%</b>
Masan Consumer (MCH)	8.472	9.275	-8,7%	7.489	13,1%
WinCommerce (WCM)	11.363	10.520	8,0%	8.786	29,3%
Masan MeatLife (MML)	2.479	2.437	1,7%	2.070	19,8%
Masan High-tech (MSR)	2.993	2.395	25,0%	1.393	114,9%
PhucLong Heritage (PLH)	569	518	9,8%	424	34,2%
Loại trừ	-1.857	-1.899	-2,2%	-841	120,9%
<b>Lợi nhuận gộp</b>	<b>7.906</b>	<b>7.255</b>	<b>9,0%</b>	<b>6.194</b>	<b>27,6%</b>
<b>CPBH&amp;QLDN</b>	<b>-5.459</b>	<b>-4.714</b>	<b>15,8%</b>	<b>-4.559</b>	<b>19,7%</b>
<b>LN trước thuế và lãi vay</b>	<b>2.447</b>	<b>2.542</b>	<b>-3,7%</b>	<b>1.635</b>	<b>49,7%</b>
Lợi nhuận từ CTLKLD	1.341	1.384	-3,1%	1.190	12,7%
Lợi nhuận tài chính ròng	-1.470	-1.283	14,5%	-1.306	12,6%
Lợi nhuận khác	25	25	-0,3%	-297	-108,3%
<b>Lợi nhuận trước thuế</b>	<b>2.343</b>	<b>2.667</b>	<b>-12,1%</b>	<b>1.222</b>	<b>91,7%</b>
Thuế TNDN	-399	-372	7,2%	-239	66,7%
Lợi ích cổ đông thiểu số (MI)	728	821	-11,4%	590	23,4%
<b>LNST</b>	<b>1.246</b>	<b>1.474</b>	<b>-15,5%</b>	<b>394</b>	<b>216,6%</b>

Nguồn: MSN, CTCK Rồng Việt

[Xin mời Quý khách đón đọc tiếp bài phân tích tại link](#)



Ngày KN	Mã	Giá Hiện tại	Giá KN MUA	Mục tiêu Ngắn hạn 1	Mục tiêu Ngắn hạn 2	Cắt lỗ	Giá đóng vị thế	Lãi/ Lỗ	Trạng thái	Biến động VN-Index (*)
20/05	GVR	37,60	34,30	38,50	42,50	32,90		9,6%		0,0%
19/05	CTG	35,20	36,00	38,50	42,50	34,40		-2,2%		-0,8%
15/05	VCB	64,60	60,80	63,50	69,00	58,80		6,3%		-0,6%
14/05	PVS	41,20	40,50	43,50	48,00	37,90		1,7%		0,8%
13/05	PVT	23,75	22,70	24,30	26,50	21,40		4,6%		0,6%
12/05	SAB	47,70	46,70	50,00	55,00	44,40		2,1%		0,9%
08/05	HPG	26,20	27,10	28,90	30,30	25,90		-3,3%		0,2%
06/05	CTG	35,20	35,10	37,00	39,00	34,40		0,3%		2,0%
05/05	MWG	77,20	84,50	91,00	98,00	79,80	79,80	-5,6%	Đóng (18/05)	4,0%
28/04	DPR	42,30	40,60	43,50	48,00	38,90		4,2%		3,2%
28/04	PVS	41,20	36,20	40,00	43,00	34,80	40,20	11,0%	Đóng (06/05)	2,0%
23/04	VNM	59,10	61,30	65,50	70,00	57,90		-3,6%		3,0%
Hiệu quả Trung bình (QTD)								-0,4%		3,9%

(\*) Biến động VN-Index (tính từ ngày Khuyến nghị đến ngày đóng vị thế) làm cơ sở so sánh hiệu quả khuyến nghị.

## Sự kiện trong nước

Thời gian	Sự kiện
01/05/2026	Công bố chỉ số quản lý thu mua (PMI)
06/05/2026	Công bố số liệu kinh tế Việt Nam tháng 4
12/05/2026	MSCI công bố danh mục mới
21/05/2026	Đáo hạn HĐTL tháng 5 (4111G5000)
29/05/2026	Quý ETF liên quan MSCI hoàn tất tái cơ cấu danh mục
01/06/2026	Công bố chỉ số quản lý thu mua (PMI)
05/06/2026	Công bố cơ cấu danh mục (FTSE ETF)
06/06/2026	Công bố số liệu kinh tế Việt Nam tháng 5
12/06/2026	Công bố cơ cấu danh mục (VNM ETF)
18/06/2026	Đáo hạn HĐTL tháng 6 (4111G6000)
19/06/2026	Quý ETF liên quan FTSE ETF & VNM ETF hoàn tất cơ cấu danh mục

\*MSCI đánh giá phân loại TTCK trong tháng 06

\*FTSE Russell đánh giá phân loại TTCK Việt Nam trong tháng 03/2026 và công bố trên báo cáo vào 07/04/2026

## Sự kiện thế giới

Thời gian	Quốc gia	Sự kiện
01/05/2026	Châu Âu	Chỉ số PMI sản xuất (Chính thức)
01/05/2026	Anh	Chỉ số PMI sản xuất (Chính thức)
01/05/2026	Mỹ	Chỉ số PMI sản xuất (Viện ISM)
05/05/2026	Mỹ	Số cơ hội việc làm mới
07/05/2026	Mỹ	Số đơn xin trợ cấp thất nghiệp lần đầu
07/05/2026	Mỹ	Năng suất lao động sơ bộ q/q
08/05/2026	Mỹ	Bảng lương phi nông nghiệp & Tỷ lệ thất nghiệp
11/05/2026	Trung Quốc	Chỉ số giá tiêu dùng y/y & Giá sản xuất y/y
12/05/2026	Châu Âu	Chỉ số giá tiêu dùng chính thức y/y
13/05/2026	Mỹ	Chỉ số giá tiêu dùng m/m & y/y
14/05/2026	Mỹ	Số đơn xin trợ cấp thất nghiệp lần đầu
14/05/2026	Mỹ	Chỉ số giá sản xuất m/m & y/y
15/05/2026	Mỹ	Doanh số bán lẻ m/m
15/05/2026	Mỹ	Niềm tin tiêu dùng sơ bộ (ĐH Michigan)
18/05/2026	Trung Quốc	Chỉ số giá nhà mới m/m
18/05/2026	Trung Quốc	Sản lượng công nghiệp y/y
18/05/2026	Trung Quốc	Doanh số bán lẻ y/y
18/05/2026	Trung Quốc	Tỷ lệ thất nghiệp
19/05/2026	Anh	Thay đổi lượng đơn xin trợ cấp thất nghiệp
20/05/2026	Trung Quốc	Lãi suất cho vay cơ bản của Trung Quốc
20/05/2026	Châu Âu	Kỳ họp phi chính sách của ECB
21/05/2026	Mỹ	Biên bản họp chính sách tiền tệ Fed
21/05/2026	Mỹ	Số đơn xin trợ cấp thất nghiệp lần đầu
22/05/2026	Anh	Doanh số bán lẻ m/m & GDP m/m
28/05/2026	Mỹ	Số đơn xin trợ cấp thất nghiệp lần đầu
28/05/2026	Mỹ	Tăng trưởng GDP sơ bộ q/q
29/05/2026	Mỹ	Chỉ số giá PCE lõi m/m & y/y

# SMART UPDATE PORTFOLIO DANH MỤC KHUYẾN NGHỊ

Xem ngay danh mục smartPortfolio tại đây →



**TIN TỨC RỒNG VIỆT**


<b>BÁO CÁO CÔNG TY (5 báo cáo phát hành gần nhất)</b>	<b>Ngày phát hành</b>	<b>Khuyến nghị</b>	<b>Giá mục tiêu</b>
GMD – Duy trì vị thế hàng đầu trong lĩnh vực khai thác cảng biển	24/04/2026	Mua – 1 năm	90.300
HPG – Tác động ngắn hạn, tăng trưởng dài hạn	23/04/2026	Mua – 1 năm	33.200
HDB – Tăng trưởng vượt trội nhờ mở rộng nguồn thu nhập ngoài lãi	23//04/2026	Tích lũy – 1 năm	31.200
OCB – Hiệu quả hoạt động cải thiện nhờ đà tăng trưởng lợi nhuận mạnh mẽ	22/04/2026	Tích lũy – 1 năm	13.300
GEG – Hướng tới tăng trưởng bền vững	22/04/2026	Mua – 1 năm	20.400

*Vui lòng xem chi tiết tại <https://www.vdsc.com.vn/trung-tam-phan-tich/doanh-nghiep>*



**hiDragon x AI**

**HỎI ĐÁP TỨC THÌ  
ĐỌC TIN SIÊU TỐC**



Dữ liệu giao dịch Cổ phiếu, Thị trường >  
 Tìm kiếm sản phẩm dịch vụ của Rồng Việt >



Trải nghiệm ngay trên nền tảng smartDragon & bảng giá liveDragon

**TRUNG TÂM PHÂN TÍCH**

**Nguyễn Thị Phương Lam – Giám đốc**

Trung tâm Phân tích

+84 28 6299 2006 Ext: 1313

lam.ntp@vdsc.com.vn

**Nguyễn Đại Hiệp – Giám đốc**

Phòng Tư vấn Cá nhân

+84 28 6299 2006 Ext: 1291

hiep.nd@vdsc.com.vn

**TUYÊN BỐ MIỄN TRỪ TRÁCH NHIỆM**

- Bản báo cáo này được chuẩn bị cho mục đích duy nhất là cung cấp thông tin và không nhằm đưa ra bất kỳ đề nghị hay hướng dẫn mua bán chứng khoán cụ thể nào. Các quan điểm và khuyến cáo được trình bày trong bản báo cáo này không tính đến sự khác biệt về mục tiêu, nhu cầu, chiến lược và hoàn cảnh cụ thể của từng nhà đầu tư. Ngoài ra, nhà đầu tư cũng ý thức có thể có các xung đột lợi ích ảnh hưởng đến tính khách quan của bản báo cáo này. Nhà đầu tư nên xem báo cáo này như một nguồn tham khảo khi đưa ra quyết định đầu tư và phải chịu toàn bộ trách nhiệm đối với quyết định đầu tư của chính mình. RongViet Securities tuyệt đối không chịu trách nhiệm đối với toàn bộ hay bất kỳ thiệt hại nào, hay sự kiện bị coi là thiệt hại, đối với việc sử dụng toàn bộ hoặc từng phần thông tin hay ý kiến nêu trong bản báo cáo này.
- Toàn bộ các quan điểm thể hiện trong báo cáo này đều là quan điểm cá nhân của người phân tích. Không có bất kỳ một phần thu nhập nào của người phân tích liên quan trực tiếp hoặc gián tiếp đến các khuyến cáo hay quan điểm cụ thể trong bản báo cáo này.
- Thông tin sử dụng trong báo cáo này được RongViet Securities thu thập từ những nguồn mà chúng tôi cho là đáng tin cậy. Tuy nhiên, chúng tôi không đảm bảo rằng những thông tin này là hoàn chỉnh hoặc chính xác. Các quan điểm và ước tính trong đánh giá của chúng tôi có giá trị đến ngày ra báo cáo và có thể thay đổi mà không cần báo cáo trước.
- Bản báo cáo này được giữ bản quyền và là tài sản của RongViet Securities. Mọi sự sao chép, chuyển giao hoặc sửa đổi trong bất kỳ trường hợp nào mà không có sự đồng ý của RongViet Securities đều trái luật. **Bản quyền thuộc RongViet Securities, 2025.**

**CÔNG TY CỔ PHẦN CHỨNG KHOÁN RỒNG VIỆT - HỘI SỞ**

Tầng 1 đến Tầng 8, Tòa nhà Viet Dragon, 141 Nguyễn Du, Phường Bến Thành, Thành phố Hồ Chí Minh

T (+84) 28 6299 2006 E info@vdsc.com.vn  
W www.vdsc.com.vn MST 0304734965

**CHI NHÁNH HÀ NỘI**

Tầng 10, Tòa nhà Eurowindow, 02 Tôn Thất Tùng, Phường Kim Liên, Thành phố Hà Nội

T (+84) 24 6288 2006  
F (+84) 24 6288 2008

**CHI NHÁNH NHA TRANG**

Tầng 7, Tòa nhà Sacombank, 76 Quang Trung, Phường Nha Trang, Tỉnh Khánh Hòa

T (+84) 25 8382 0006  
F (+84) 25 8382 0008

**CHI NHÁNH CẦN THƠ**

Tầng 8, Tòa nhà Sacombank, 95-97-99 Võ Văn Tần, Phường Ninh Kiều, Thành phố Cần Thơ

T (+84) 29 2381 7578  
F (+84) 29 2381 8387

**CHI NHÁNH VŨNG TÀU**

Tầng 2 Tòa nhà VCCI Building, 155 đường Nguyễn Thái Học, Phường Tam Thẳng, Thành phố Hồ Chí Minh

T (+84) 25 4777 2006

**CHI NHÁNH BÌNH DƯƠNG**

Tầng 3 Tòa nhà Becamex Tower, số 230 Đại lộ Bình Dương, Phường Phú Lợi, Thành phố Hồ Chí Minh

T (+84) 27 4777 2006

**CHI NHÁNH ĐỒNG NAI**

Tầng 8 Tòa nhà TTC Plaza, 53-55 đường Võ Thị Sáu, Phường Trần Biên, Tỉnh Đồng Nai

T (+84) 25 1777 2006



**VIET DRAGON SECURITIES CORPORATION**

Floor 1-8, Viet Dragon Tower, 141 Nguyen Du, Ben Thanh Ward, HCMC

T + 84 28 6299 2006

F (+ 84) 28 6291 7986

W www.vdsc.com.vn