

CẬP NHẬT KẾT QUẢ KINH DOANH QUÝ 4 NĂM 2022 (Riêng)



KẾT QUẢ KINH DOANH QUÝ 4/2022

Đơn vị: tỷ đồng

Chỉ tiêu	Theo Quý			Cả năm			
	Q4/2022	Q4/2021	% +/-	2022	%/Kế hoạch	2021	% +/-
Tổng doanh thu	207,71	277,52	(25,2%)	858,41	73,0%	1.038,72	(17,4%)
Môi giới	80,09	103,10	(22,3%)	276,52	79,0%	315,19	(12,3%)
Cho vay margin	92,23	103,05	(10,5%)	379,67	88,3%	315,05	20,5%
Ngân hàng đầu tư	2,15	2,49	(13,9%)	57,85	57,8%	62,73	(7,8%)
Đầu tư	17,87	60,01	(70,2%)	101,96	38,3%	313,19	(67,4%)
Khác	15,38	8,85	73,7%	42,41	141,4%	32,56	30,2%
Tổng chi phí	229,70	144,38	59,1%	991,56	146,7%	503,78	96,8%
Lợi nhuận trước thuế	(21,99)	133,14	-	(133,15)	-	534,95	-
Lợi nhuận sau thuế	6,05	107,60	(94,4%)	(98,61)	-	427,79	-

Nguồn: BCTC riêng lẻ Quý 4/2022.

- Quý 4 năm 2022, Rồng Việt ghi nhận **208 tỷ đồng** doanh thu, giảm 25% so với Quý 4/2021. Doanh thu năm 2022 đạt gần **858 tỷ đồng**, giảm 17% so với cùng kỳ và hoàn thành 73% kế hoạch năm 2022, trong khi tổng chi phí đạt gần **992 tỷ đồng**, tăng 97% so với cùng kỳ năm trước và vượt 47% kế hoạch để ra.
- Điều này dẫn đến lợi nhuận sau thuế Quý 4/2022 của Rồng Việt đạt **6 tỷ đồng**, giảm 94% so với cùng kỳ năm 2021, và lũy kế năm 2022 lợi nhuận sau thuế ghi nhận **âm 99 tỷ đồng**.
- Thu nhập trên mỗi cổ phiếu (EPS) Quý 4/2022 đạt 29 đồng.

Quý 4/2022

Doanh thu **208**
▼ 25% yoy

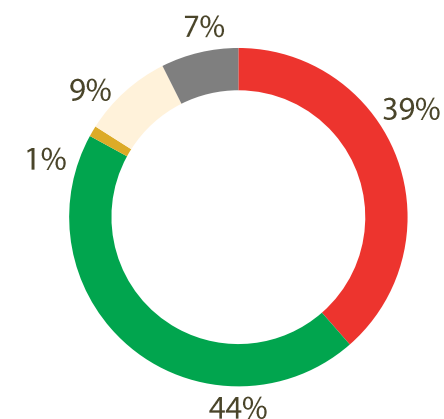
LN sau thuế **6**
▼ 94% yoy

Năm 2022

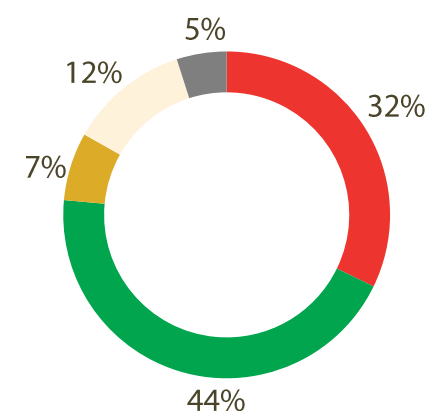
Doanh thu **858**
▼ 17% yoy

LN sau thuế **(99)**

Q4/2022



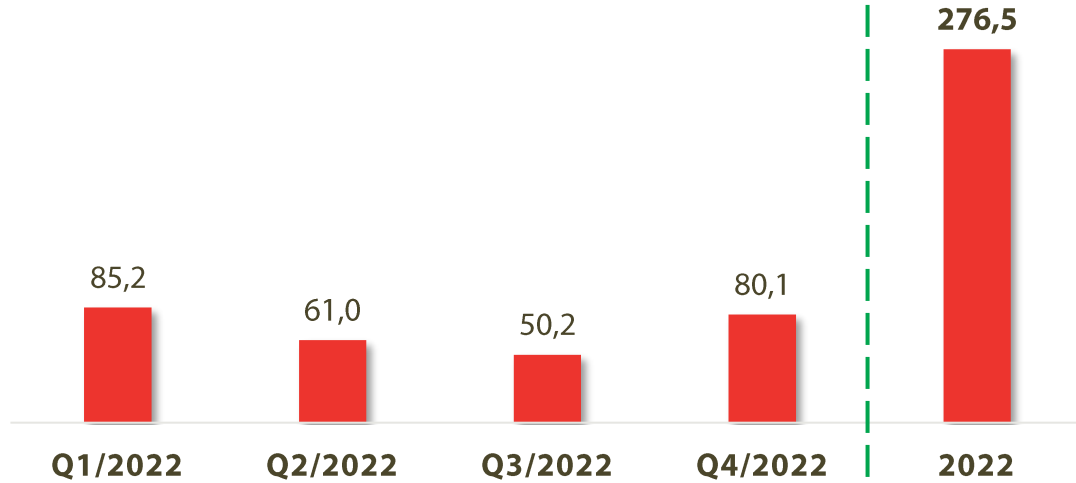
Năm 2022



■ Môi giới ■ Cho vay margin ■ Ngân hàng đầu tư ■ Đầu tư ■ Khác

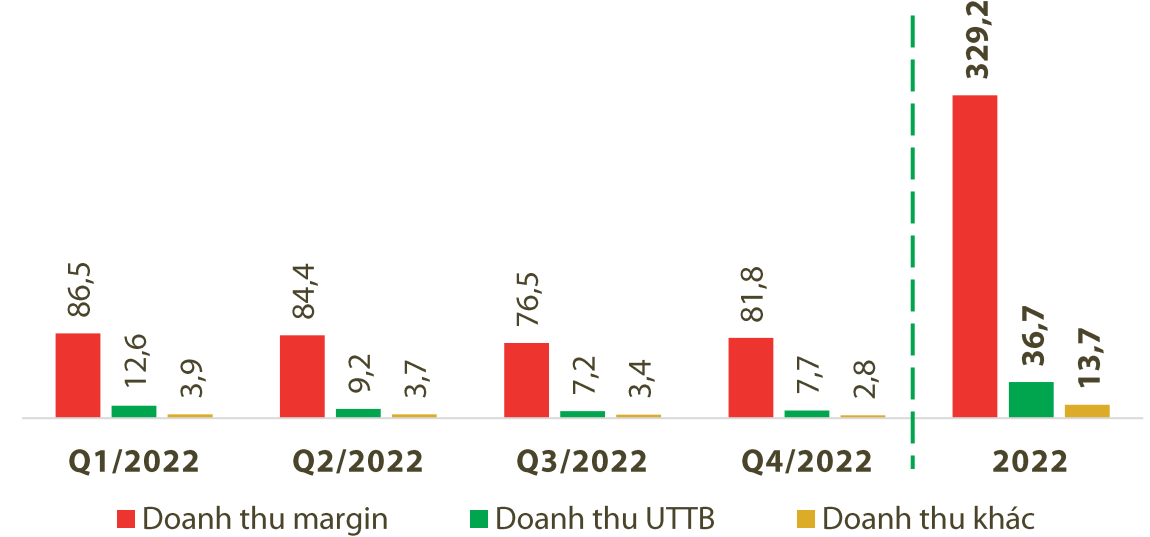
HOẠT ĐỘNG MÔI GIỚI & CHO VAY MARGIN

HOẠT ĐỘNG MÔI GIỚI



- Thanh khoản Thị trường Chứng khoán Việt Nam trong Quý 4/2022 tiếp tục giảm 12% so với Quý 3/2022 và giảm 59% so với cùng kỳ năm 2021, giá trị giao dịch cổ phiếu toàn thị trường đạt bình quân 14,2 ngàn tỷ đồng/phiên. Tuy nhiên, hoạt động môi giới của Rồng Việt đã tăng trưởng trở lại trong Quý 4/2022 khi đạt doanh thu **80,1 tỷ đồng**, lọt Top10 Thị phần môi giới trên sàn HOSE. Cả năm 2022, doanh thu hoạt động môi giới đạt **276,5 tỷ đồng**, giảm 12% so với cùng kỳ năm 2021 và hoàn thành 79% kế hoạch năm 2022.
- Trong Quý 4/2022, Rồng Việt tiếp tục duy trì và cung cấp đến Khách hàng các sản phẩm, dịch vụ giúp gia tăng trải nghiệm và sự hài lòng cho Khách hàng như ra mắt hệ thống đào tạo trực tuyến Chứng khoán **EduDragon** (edu.vdsc.com.vn), phát triển nền tảng tư vấn và hỗ trợ đầu tư – **SmartDragon** (smartdragon.vdsc.com.vn), phát hành **Báo cáo chiến lược** và **Báo cáo chuyên đề** hàng tháng, phát hành Danh mục đầu tư khuyến nghị **SmartPortfolio**.

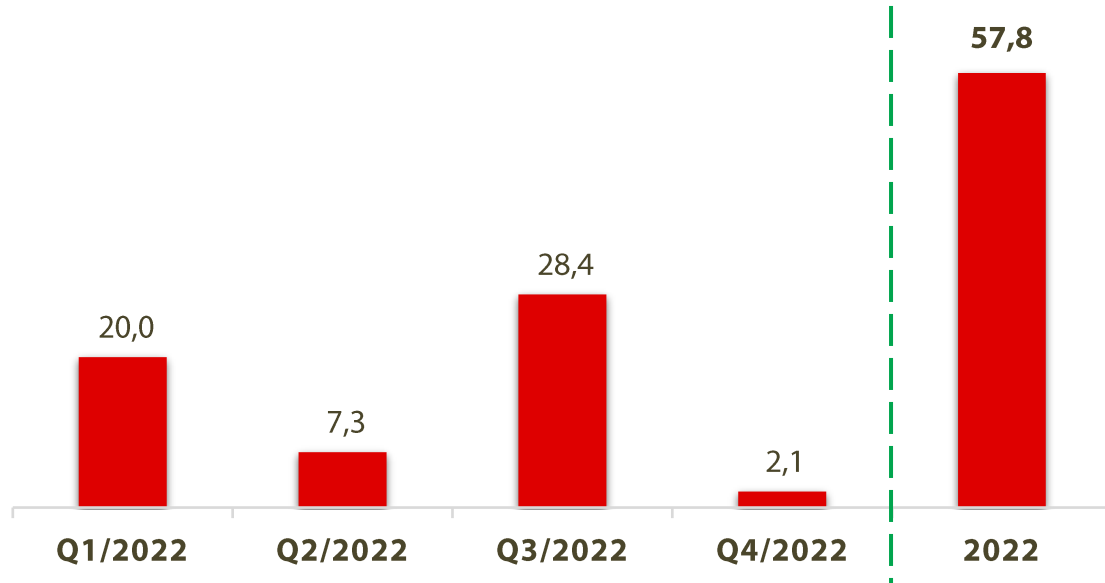
HOẠT ĐỘNG CHO VAY MARGIN



- Doanh thu hoạt động Cho vay (margin và ứng trước tiền bán) Quý 4/2022 đạt **92,2 tỷ đồng**, giảm 10% so với Quý 4/2021. Doanh thu năm 2022 của hoạt động cho vay đạt **379,7 tỷ đồng**, tăng 21% so với năm trước và hoàn thành 88% kế hoạch năm 2022.
- Trong đó, doanh thu từ hoạt động cho vay margin đạt **329,2 tỷ đồng**, hoạt động ứng trước tiền bán đạt **36,7 tỷ đồng**, còn lại là doanh thu khác như nghiệp vụ lưu ký chứng khoán với giá trị đạt **13,7 tỷ đồng**.
- Dư nợ cho vay margin tại thời điểm 31/12/2022 đạt 2.018 tỷ đồng, tỷ lệ dư nợ cho vay/VCSH đạt **0,97 lần** và luôn đảm bảo tuân thủ theo quy định (tối đa 2,0 lần).

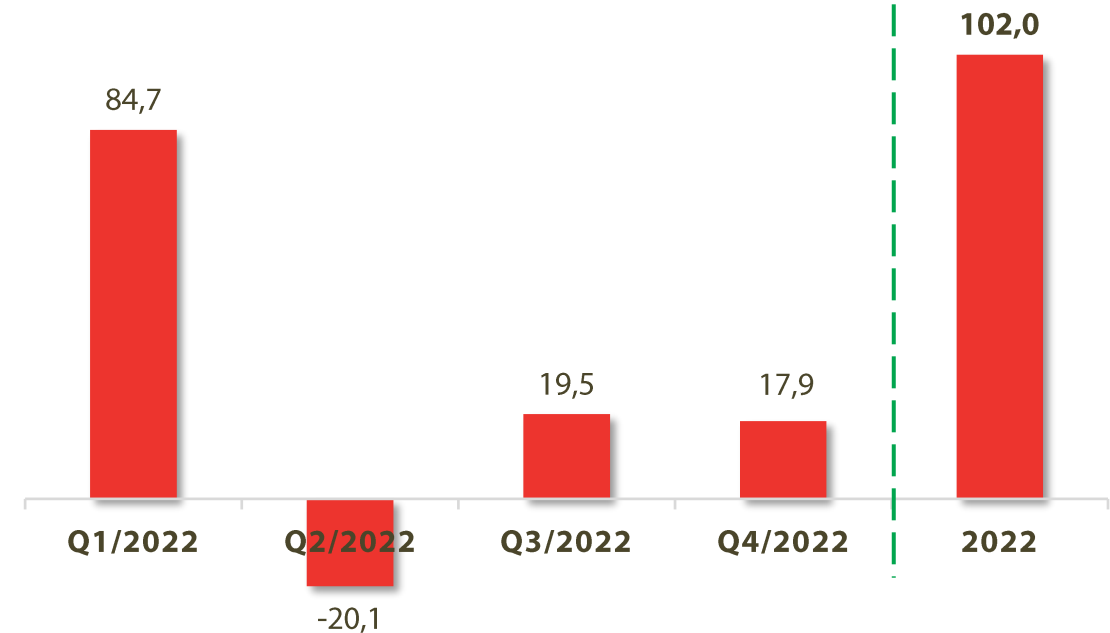
HOẠT ĐỘNG NGÂN HÀNG ĐẦU TƯ VÀ ĐẦU TƯ

HOẠT ĐỘNG NGÂN HÀNG ĐẦU TƯ



- Hoạt động Ngân hàng đầu tư (IB) trong Quý 4/2022 ghi nhận doanh thu **2,1 tỷ đồng**, giảm 14% so với cùng kỳ năm 2021.
- Năm 2022, doanh thu hoạt động Ngân hàng đầu tư đạt **57,8 tỷ đồng**, giảm 8% so với năm 2021 và hoàn thành 58% kế hoạch năm 2022.
- Một số thương vụ M&A vẫn đang trong quá trình hoàn tất các thủ tục cuối cùng để ghi nhận doanh thu trong nửa đầu năm 2023.

HOẠT ĐỘNG ĐẦU TƯ



- Trong Quý 4/2022, hoạt động Đầu tư ghi nhận doanh thu **17,9 tỷ đồng**, giảm 70% so với Quý 4/2021. Cả năm 2022, doanh thu hoạt động Đầu tư đạt **102,0 tỷ đồng**, giảm 67% so với năm 2021 và hoàn thành 38% kế hoạch năm 2022.
- Với đội ngũ lãnh đạo, nhân sự tâm huyết và giàu kinh nghiệm, cùng dự báo Thị trường Chứng khoán Việt Nam sẽ có những cải thiện trong năm 2023, Rồng Việt kỳ vọng hoạt động đầu tư sẽ có sự hồi phục và đạt kết quả khả quan hơn trong năm 2023.

TÌNH HÌNH TÀI CHÍNH QUÝ 4/2022

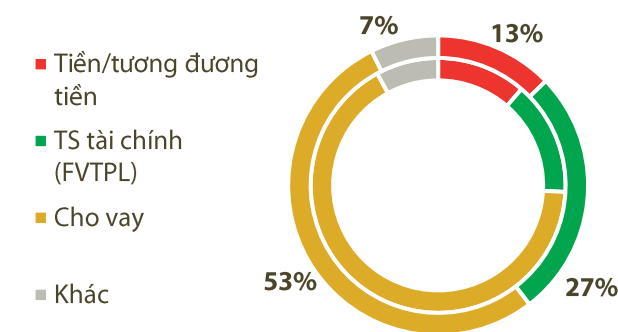
Đơn vị: tỷ đồng

Khoản mục	31/12/2021	31/12/2022	% +/-
Tổng Tài sản	4.009,11	4.241,45	5,8%
Tiền và tương đương tiền	455,34	540,83	18,8%
Tài sản tài chính (FVTPL)	579,95	1.137,90	96,2%
Các khoản cho vay & dự phòng	2.656,04	2.252,08	(15,2%)
Tài sản khác	317,78	310,63	(2,2%)
Tổng Nguồn vốn	4.009,11	4.241,45	5,8%
Vay ngắn hạn	241,47	486,25	101,4%
Trái phiếu ngắn hạn	1.937,95	1.488,68	(23,2%)
Nợ phải trả khác	206,37	195,68	(5,2%)
Vốn chủ sở hữu	1.623,32	2.070,84	27,6%

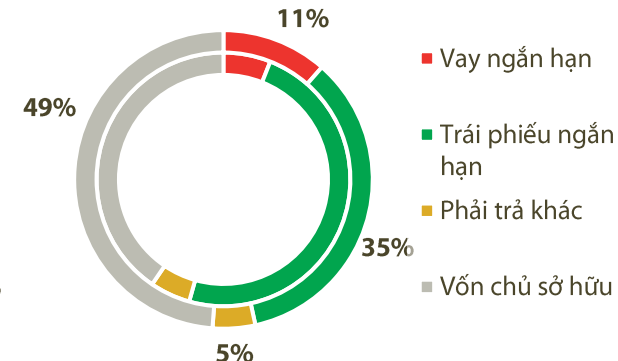
Chỉ tiêu tài chính	31/12/2021	31/12/2022	% +/-
Tỷ lệ an toàn tài chính	583,9%	433,6%	-
Tổng nợ/Vốn chủ sở hữu	1,47	1,05	(28,7%)
ROAa	13,0%	(2,4%)	-
ROEa	30,7%	(5,3%)	-
Thu nhập mỗi cổ phần - EPS (đồng)	4.070	(470)	-
Giá trị sổ sách mỗi cổ phần - BVPS (đồng)	15.445	9.861	(54,8%)
Chỉ số P/E (*)	8,7	(15,6)	-
Chỉ số P/B (*)	2,3	0,7	-

Nguồn: BCTC riêng lẻ Quý 4/2022.
(*) Tính theo giá đóng cửa cuối kỳ.

CƠ CẤU TÀI SẢN



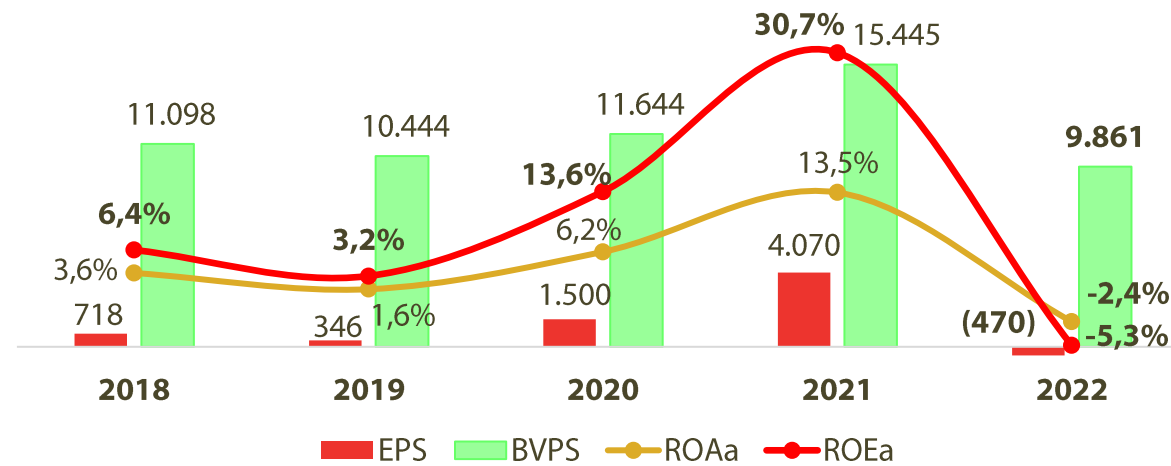
CƠ CẤU NGUỒN VỐN



Vòng tròn nhỏ: thời điểm 31/12/2021

Vòng tròn lớn: thời điểm 31/12/2022

CHỈ TIÊU TÀI CHÍNH





THÔNG TIN LIÊN HỆ

- Đinh Công Minh (Mr.) - Văn phòng Hội đồng quản trị
- Email: minh.dc@vdsc.com.vn
- Điện thoại: (028) 6299 2006 - Ext: 1343

Các số liệu báo cáo trình bày trong tài liệu này được lấy từ các Báo cáo tài chính đã công bố thông tin theo quy định của pháp luật về chứng khoán và các nguồn tin cậy khác của Rong Viet.

Mặc dù luôn cố gắng đảm bảo các thông tin trên được thu thập một cách chính xác nhất, song Rong Viet không chịu trách nhiệm đối với bất kỳ hệ quả nào từ việc sử dụng những thông tin này.

Kiến tạo tương lai thịnh vượng