

## “Áp lực từ khối ngoại”

### **Thị trường hôm nay: Áp lực từ khối ngoại**

(Nguyễn Huy Phương – [phuong.nh@vdsc.com.vn](mailto:phuong.nh@vdsc.com.vn))

- Thị trường vẫn chưa thể chinh phục được vùng 1.285 điểm và lùi bước trở lại.
- Dự kiến thị trường sẽ lùi về vùng hỗ trợ 1.265 điểm để kiểm tra lại cung cầu trong phiên giao dịch tiếp theo.

Thị trường tiếp tục có sắc xanh khi bước vào phiên giao dịch mới. Tuy nhiên, nhịp tăng của thị trường nhanh chóng bị cản tại vùng quanh 1.285 điểm và dần lùi bước với trạng thái bán rông lớn của khối ngoại. Sau trạng thái thăm dò gần ngưỡng tham chiếu, thị trường đã chuyển biến tiêu cực vào giai đoạn cuối phiên. Kết phiên, VN-Index giảm 9,09 điểm (+0,71%), đóng cửa tại 1.272,64 điểm. Thanh khoản khớp lệnh tăng với 967,1 triệu cổ phiếu được khớp lệnh trên sàn HOSE.

VN30-Index giảm 15,73 điểm (-1,21%), đóng cửa tại 1.284,02 điểm. Trong nhóm, chỉ có 2 mã giữ được sắc xanh, đó là POW (+0,8%), GAS (+0,4%). Ngược lại, có đến 27 mã giảm giá như BVH (-3%), HDB (-2,9%), STB (-2,1%), GVR (-2%), HPG (-1,9%)....

Với động thái đảo ngược của thị trường, nhiều nhóm cổ phiếu lùi trở lại vùng giá đỏ, trong đó nhóm vốn hóa lớn có tác động tiêu cực đến thị trường. Nhóm Bảo hiểm, nhóm Thép, nhóm Ngân hàng, nhóm Công nghệ ... có diễn biến kém sắc.

Khối ngoại tiếp tục bán rông trên sàn HOSE, với giá trị 1.656,44 tỷ đồng. Trong đó, họ bán mạnh tại CTG (-335,7 tỷ), HPG (-232 tỷ), VND (-189,2 tỷ), HDB (-109,4 tỷ), SSI (-104,1 tỷ) ... Ở chiều ngược lại, họ mua nhiều tại FPT (+135,9 tỷ), TCH (+44,8 tỷ), TCB (+42,4 tỷ), POW (+42 tỷ), PVT (+27,5 tỷ) ...

Mặc dù có diễn biến hồi phục khá tốt từ phiên trước nhưng thị trường vẫn chưa thể chinh phục được vùng 1.285 điểm và lùi bước trở lại. Thanh khoản tăng so với phiên trước, cho thấy nguồn cung chủ động chốt lời và gây sức ép lên thị trường. Tín hiệu vượt 1.285 điểm không thành có thể sẽ gây ảnh hưởng không tốt đến thị trường trong thời gian gần tới. Dự kiến thị trường sẽ lùi về vùng hỗ trợ 1.265 điểm để kiểm tra lại cung cầu trong phiên giao dịch tiếp theo. Do vậy, Quý Nhà đầu tư cần chậm lại và quan sát diễn biến cung cầu để đánh giá lại trạng thái thị trường. Hiện tại, vẫn nên đề phòng rủi ro và tránh rơi vào trạng thái quá mua, đồng thời cân nhắc cơ cấu danh mục theo hướng giảm thiểu rủi ro.

### **Góc nhật ký chuyên viên**

#### **NTC – Điểm nghẽn đã có giải pháp củng cố cho tín hiệu khởi động của dự án NTU3**

(Hùng Lê – [hung.ltq@vdsc.com.vn](mailto:hung.ltq@vdsc.com.vn))

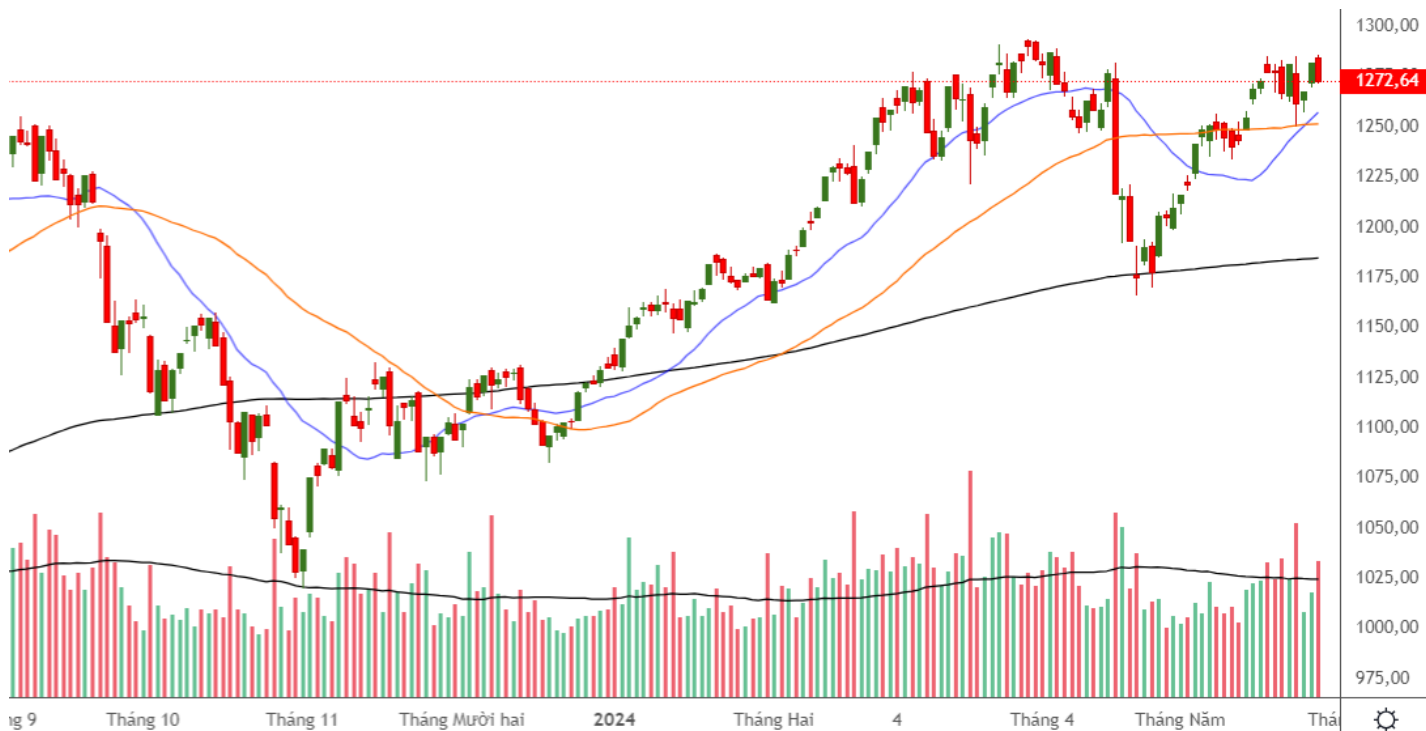
Nếu quý khách quan tâm đến chủ đề này, vui lòng truy cập [website links](#) để xem nội dung chi tiết.

## PHÂN TÍCH KỸ THUẬT HÀNG NGÀY

### VN-Index.

VN-Index giảm 9,09 điểm (+0,71%), đóng cửa tại 1.272,64 điểm. Thanh khoản khớp lệnh tăng với 967,1 triệu cổ phiếu.

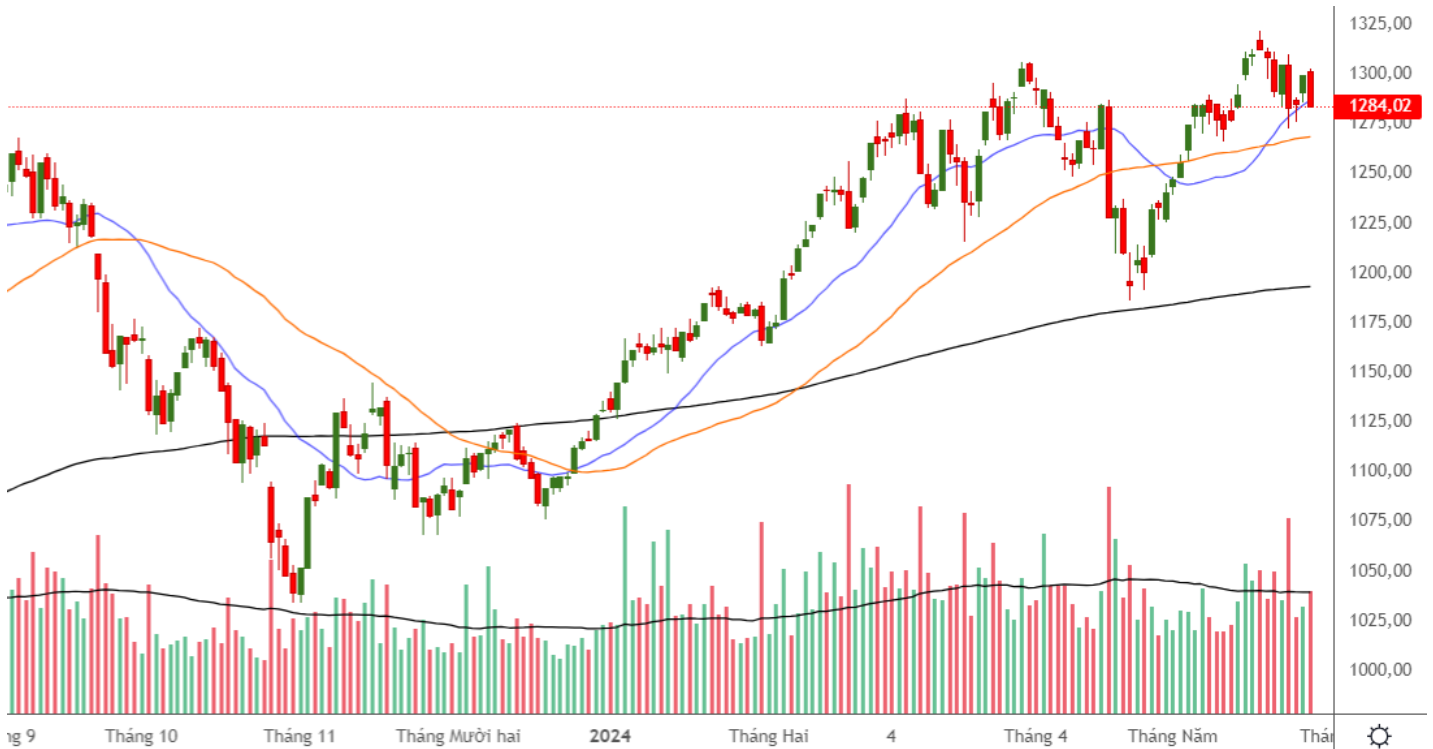
VN-Index vẫn chưa thể chinh phục được vùng 1.285 điểm và lùi bước trở lại. Thanh khoản tăng so với phiên trước, cho thấy nguồn cung chủ động chốt lời và gây sức ép lên chỉ số. Tín hiệu vượt 1.285 điểm không thành có thể sẽ gây ảnh hưởng không tốt đến VN-Index trong thời gian gần tới. Dự kiến chỉ số sẽ lùi về vùng hỗ trợ 1.265 điểm để kiểm tra lại cung cầu trong phiên giao dịch tiếp theo.



**VN30-Index.**

VN30-Index giảm 15,73 điểm (-1,21%), đóng cửa tại 1.284,02 điểm. Thanh khoản khớp lệnh tăng với 247,2 triệu cổ phiếu.

VN30-Index vượt 1.300 điểm không thành và lùi bước. Tín hiệu này có thể sẽ gây ảnh hưởng không tốt đến chỉ số trong thời gian gần tới. Dự kiến chỉ số sẽ lùi về vùng hỗ trợ 1.275 điểm để kiểm tra lại cung cầu trong phiên giao dịch tiếp theo.



**Khuyến nghị:** Thị trường vẫn chưa thể chinh phục được vùng 1.285 điểm và lùi bước trở lại. Tín hiệu này có thể sẽ gây ảnh hưởng không tốt đến thị trường trong thời gian gần tới. Dự kiến thị trường sẽ lùi về vùng hỗ trợ 1.265 điểm để kiểm tra lại cung cầu trong phiên giao dịch tiếp theo. Do vậy, Quý Nhà đầu tư cần chậm lại và quan sát diễn biến cung cầu để đánh giá lại trạng thái thị trường. Hiện tại, vẫn nên đề phòng rủi ro và tránh rơi vào trạng thái quá mua, đồng thời cân nhắc cơ cấu danh mục theo hướng giảm thiểu rủi ro.

## SỰ KIỆN TRONG NƯỚC

Thời gian	Sự kiện
02/05/2024	Công bố chỉ số quản lý thu mua (PMI)
14/05/2024	MSCI công bố danh mục mới
16/05/2024	Đáo hạn HĐTL tháng 5 (VN30F2405)
24/05/2024	Quỹ ETF ishare MSCI thực hiện tái cơ cấu danh mục

## SỰ KIỆN THẾ GIỚI

Thời gian	Quốc gia	Sự kiện
01/05/2024	Mỹ	Công bố chỉ số quản lý thu mua (PMI) Mỹ
01/05/2024	Mỹ	Thống kê tồn kho dầu thô của EIA
02/05/2024	Mỹ	FED công bố lãi suất điều hành
02/05/2024	Mỹ	Thống kê tồn kho khí tự nhiên của EIA
07/05/2024	Châu Âu	Công bố doanh số bán lẻ tháng 4
08/05/2024	Mỹ	Thống kê tồn kho dầu thô của EIA
09/05/2024	Mỹ	Thống kê tồn kho khí tự nhiên của EIA
09/05/2024	Anh	Tóm tắt chính sách tiền tệ của Anh
11/05/2024	Mỹ	Công bố số dư ngân sách của Cục Dự trữ Liên bang Mỹ (Fed)
14/05/2024	Mỹ	Chỉ Số Giá PPI tháng 4
15/05/2024	Mỹ	Thống kê tồn kho dầu thô của EIA
15/05/2024	Mỹ	Công bố Chỉ số giá tiêu dùng (CPI) Mỹ tháng 4
15/05/2024	Châu Âu	Công bố chỉ số sản xuất công nghiệp Châu Âu tháng 4
15/05/2024	Mỹ	Công bố doanh số bán lẻ tháng 4
16/05/2024	Mỹ	Thống kê tồn kho khí tự nhiên của EIA
16/05/2024	Trung Quốc	Công bố chỉ số sản xuất công nghiệp tháng 4
16/05/2024	Mỹ	Công bố chỉ số sản xuất công nghiệp Mỹ tháng 4
17/05/2024	Châu Âu	Công bố chỉ số sản xuất công nghiệp Trung Quốc tháng 4
22/05/2024	Mỹ	Thống kê tồn kho dầu thô của EIA
23/05/2024	Mỹ	Thống kê tồn kho khí tự nhiên của EIA
30/05/2024	Mỹ	Thống kê tồn kho dầu thô của EIA
30/05/2024	Mỹ	Thống kê tồn kho khí tự nhiên của EIA
30/05/2024	Mỹ	Công bố số sơ bộ GDP tháng 5
31/05/2024	Mỹ	Công bố chỉ số giá PCE tháng 4
31/05/2024	Châu Âu	Báo cáo CPI ước tính tháng 5/2023

## TIN TỨC RỒNG VIỆT

BÁO CÁO CÔNG TY (5 báo cáo phát hành gần nhất)	Ngày phát hành	Khuyến nghị	Giá mục tiêu
VIB – Ngân hàng bán lẻ với định hướng khác biệt mang lại giá trị trong dài hạn	22/12/2023	Mua – 1 năm	24.600
FRT – Bức tranh 2024 sáng hơn nhờ triển vọng từ chuỗi Long Châu	19/12/2023	Tích lũy – 1 năm	112.800
PC1 – Thận trọng với kỳ vọng tăng trưởng phía trước	25/7/2023	Trung lập – 1 năm	28.300
GMD – Cần thêm thời gian cho sự phục hồi khi bối cảnh vĩ mô chưa ủng hộ	24/7/2023	Tích lũy – 1 năm	63.400
MWG – Doanh thu dần cải thiện, nhưng gặp ghềnh con đường phục hồi lợi nhuận	20/7/2023	Tích lũy – 1 năm	51.200

Vui lòng xem chi tiết tại <https://www.vdsc.com.vn/trung-tam-phan-tich/doanh-nghiep>

## THÔNG TIN CHỨNG CHỈ QUỸ

Tên quỹ mở	Ngày giao dịch	Phí phát hành (% giá trị giao dịch)	Phí mua lại (% giá trị giao dịch)	GTTSR trên một đv quỹ tại ngày định giá	GTTSR trên một đv quỹ tại ngày định giá kỳ trước	+/- GTTSR trên một đv quỹ so với kỳ trước
DFVN-CAF	17/11/2020	0% - 0,20%	0% - 0,20%	10.773	10.738	0,33%
ENF	19/11/2020	0% - 3%	0%	21.868	21.433	2,03%
MBBF	10/02/2020	0% - 0,5%	0% - 1%	11.567	11.462	0,92%
MBVF	12/11/2020	0%	0% - 1,4%	16.483	16.326	0,96%
VF1	25/11/2020	0% - 0,6%	0% - 3%	46.218	46.303	-0,18%
VF4	25/11/2020	0% - 0,6%	0% - 3%	18.901	18.945	-0,23%
VFB	19/11/2020	0% - 0,6%	0% - 3%	20.557	20.529	0,13%

## TRUNG TÂM PHÂN TÍCH

Nguyễn Thị Phương Lam – Trưởng phòng

Khối Phân tích và Tư vấn đầu tư

+ 84 28 6299 2006 | Ext: 1313

[lam.ntp@vdsc.com.vn](mailto:lam.ntp@vdsc.com.vn)

Trần Hà Xuân Vũ – Trưởng phòng

Khối Tư vấn Cá nhân

+ 84 28 6299 2006 | Ext: 1512

[vu.thx@vdsc.com.vn](mailto:vu.thx@vdsc.com.vn)

## KHỐI MÔI GIỚI KHÁCH HÀNG CÁ NHÂN

Lê Vương Hùng – Giám đốc khối

+ 84 28 6299 2006 | Ext: 1214

[hung.lv@vdsc.com.vn](mailto:hung.lv@vdsc.com.vn)

Phạm Phong Thành – Giám Đốc khối

+ 84 28 6299 2006 | Ext: 1225

[thanh.pp@vdsc.com.vn](mailto:thanh.pp@vdsc.com.vn)

Trần Thị Quý – Giám Đốc khối

+ 84 28 6299 2006 | Ext: 1227

[quy.tt@vdsc.com.vn](mailto:quy.tt@vdsc.com.vn)

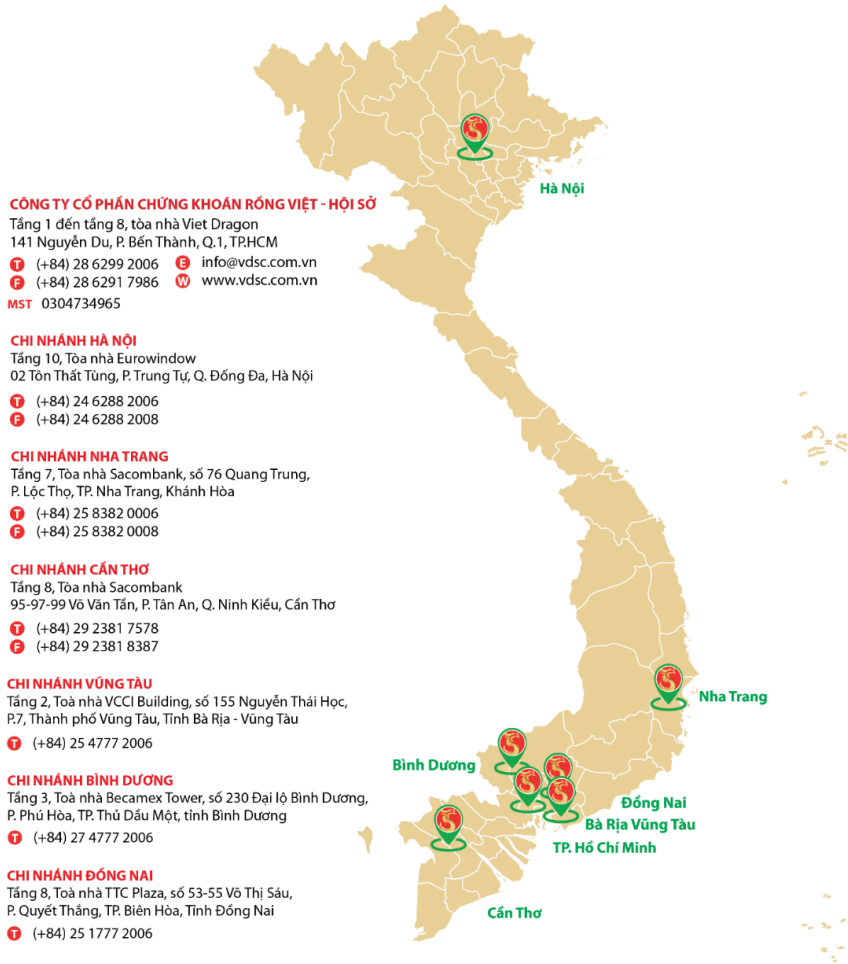
## KHỐI MÔI GIỚI KHÁCH HÀNG TỔ CHỨC

Nguyễn Thúc Vinh – Giám Đốc khối

+ 84 28 6299 2006 | Ext: 1348

[vinh.nt@vdsc.com.vn](mailto:vinh.nt@vdsc.com.vn)

## MẠNG LƯỚI HOẠT ĐỘNG



### CÔNG TY CỔ PHẦN CHỨNG KHOÁN RỒNG VIỆT - HỘI SỞ

Tầng 1 đến tầng 8, tòa nhà Viet Dragon  
141 Nguyễn Du, P. Bến Thành, Q.1, TPHCM  
 ☎ (+84) 28 6299 2006 ✉ info@vdsc.com.vn  
 ☎ (+84) 28 6291 7986 🌐 www.vdsc.com.vn  
 MST 0304734965

### CHI NHÁNH HÀ NỘI

Tầng 10, Tòa nhà Eurowindow  
02 Tôn Thất Tùng, P. Trung Tự, Q. Đống Đa, Hà Nội  
 ☎ (+84) 24 6288 2006  
 ☎ (+84) 24 6288 2008

### CHI NHÁNH NHA TRANG

Tầng 7, Tòa nhà Sacombank, số 76 Quang Trung,  
P. Lộc Thọ, TP. Nha Trang, Khánh Hòa  
 ☎ (+84) 25 8382 0006  
 ☎ (+84) 25 8382 0008

### CHI NHÁNH CÁN THƠ

Tầng 8, Tòa nhà Sacombank  
95-97-99 Võ Văn Tấn, P. Tân An, Q. Ninh Kiều, Cần Thơ  
 ☎ (+84) 29 2381 7578  
 ☎ (+84) 29 2381 8387

### CHI NHÁNH VŨNG TÀU

Tầng 2, Tòa nhà VCCI Building, số 155 Nguyễn Thái Học,  
P.7, Thành phố Vũng Tàu, Tỉnh Bà Rịa - Vũng Tàu  
 ☎ (+84) 25 4777 2006

### CHI NHÁNH BÌNH DƯƠNG

Tầng 3, Tòa nhà Becamex Tower, số 230 Đại lộ Bình Dương,  
P. Phú Hòa, TP. Thủ Dầu Một, tỉnh Bình Dương  
 ☎ (+84) 27 4777 2006

### CHI NHÁNH ĐỒNG NAI

Tầng 8, Tòa nhà TTC Plaza, số 53-55 Võ Thị Sáu,  
P. Quyết Thắng, TP. Biên Hòa, Tỉnh Đồng Nai  
 ☎ (+84) 25 1777 2006

Bản báo cáo này được chuẩn bị cho mục đích duy nhất là cung cấp thông tin và không nhằm đưa ra bất kỳ đề nghị hay hướng dẫn mua bán chứng khoán cụ thể nào. Các quan điểm và khuyến cáo được trình bày trong bản báo cáo này không tính đến sự khác biệt về mục tiêu, nhu cầu, chiến lược và hoàn cảnh cụ thể của từng nhà đầu tư. Ngoài ra, nhà đầu tư cũng ý thức có thể có các xung đột lợi ích ảnh hưởng đến tính khách quan của bản báo cáo này. Nhà đầu tư nên xem báo cáo này như một nguồn tham khảo khi đưa ra quyết định đầu tư và phải chịu toàn bộ trách nhiệm đối với quyết định đầu tư của chính mình. Rong Viet Securities tuyệt đối không chịu trách nhiệm đối với toàn bộ hay bất kỳ thiệt hại nào, hay sự kiện bị coi là thiệt hại, đối với việc sử dụng toàn bộ hoặc từng phần thông tin hay ý kiến nào của bản báo cáo này.

Toàn bộ các quan điểm thể hiện trong báo cáo này đều là quan điểm cá nhân của người phân tích. Không có bất kỳ một phần thu nhập nào của người phân tích liên quan trực tiếp hoặc gián tiếp đến các khuyến cáo hay quan điểm cụ thể trong bản báo cáo này.

Thông tin sử dụng trong báo cáo này được Rong Viet Securities thu thập từ những nguồn mà chúng tôi cho là đáng tin cậy. Tuy nhiên, chúng tôi không đảm bảo rằng những thông tin này là hoàn chỉnh hoặc chính xác. Các quan điểm và ước tính trong đánh giá của chúng tôi có giá trị đến ngày ra báo cáo và có thể thay đổi mà không cần báo cáo trước.

Bản báo cáo này được giữ bản quyền và là tài sản của Rong Viet Securities. Mọi sự sao chép, chuyển giao hoặc sửa đổi trong bất kỳ trường hợp nào mà không có sự đồng ý của Rong Viet Securities đều trái luật, **Bản quyền thuộc Rong Viet Securities, 2024.**