



## HỤT HỜI

Ngày 03/04/2025



## NHẬT KÝ CHUYÊN VIÊN

Cập nhật ETF Q1/2025



**THỊ TRƯỜNG VÀ CHIẾN LƯỢC GIAO DỊCH**

**NHẬN ĐỊNH THỊ TRƯỜNG**

- Thị trường tiếp tục tăng điểm nhưng bị cản tại vùng MA(20), vùng 1.325 điểm, và hạ nhiệt. Thanh khoản tăng so với phiên trước, cho thấy nguồn cung tại vùng cản vẫn còn khá lớn và tiếp tục gây sức ép lên thị trường, đặc biệt là áp lực từ hoạt động bán ròng của Khối ngoại chưa ngừng.
- Tín hiệu thận trọng trước vùng MA(20) thể hiện thị trường đang trong trạng thái thăm dò cung cầu tại vùng 1.305 – 1.325 điểm sau diễn biến kém sắc gần đây. Áp lực lùi bước có thể sẽ tiếp diễn trong phiên giao dịch tiếp theo nhưng dự kiến thị trường sẽ được hỗ trợ khi lùi về vùng 1.305 – 1.310 điểm và hồi phục trở lại để bảo toàn quá trình thăm dò cung cầu hiện tại.

**CHIẾN LƯỢC GIAO DỊCH**

- Quý Nhà đầu tư nên chậm lại và quan sát diễn biến cung cầu để đánh giá lại trạng thái của thị trường.
- Nhà đầu tư vẫn nên giữ tỷ trọng danh mục ở mức hợp lý do yếu tố rủi ro tại một số nhóm cổ phiếu vẫn còn tiềm ẩn khi thị trường dưới MA(20).
- Tuy nhiên, Nhà đầu tư có thể cân nhắc vùng giá tốt để mua ngắn hạn tại một số cổ phiếu, nên hướng đến cổ phiếu có nền tảng cơ bản tốt và có diễn biến khởi sắc từ nền hỗ trợ tốt hoặc đang có mẫu hình tăng giá tốt.

**TÍN HIỆU KỸ THUẬT VN-INDEX**

**XU HƯỚNG: SIDEWAY**

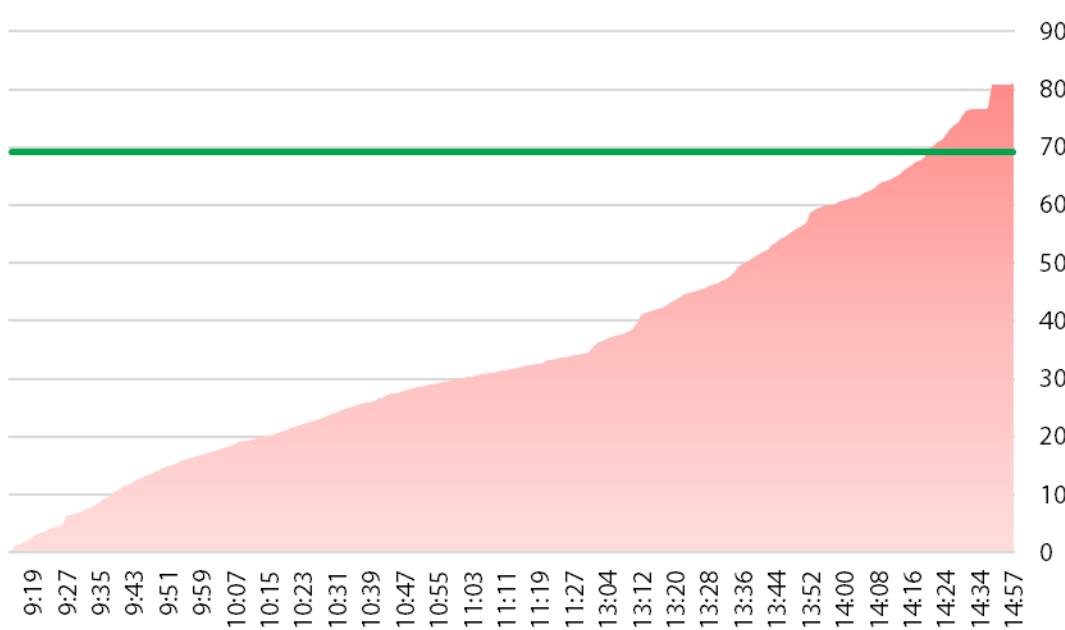


**TOÀN CẢNH THỊ TRƯỜNG**

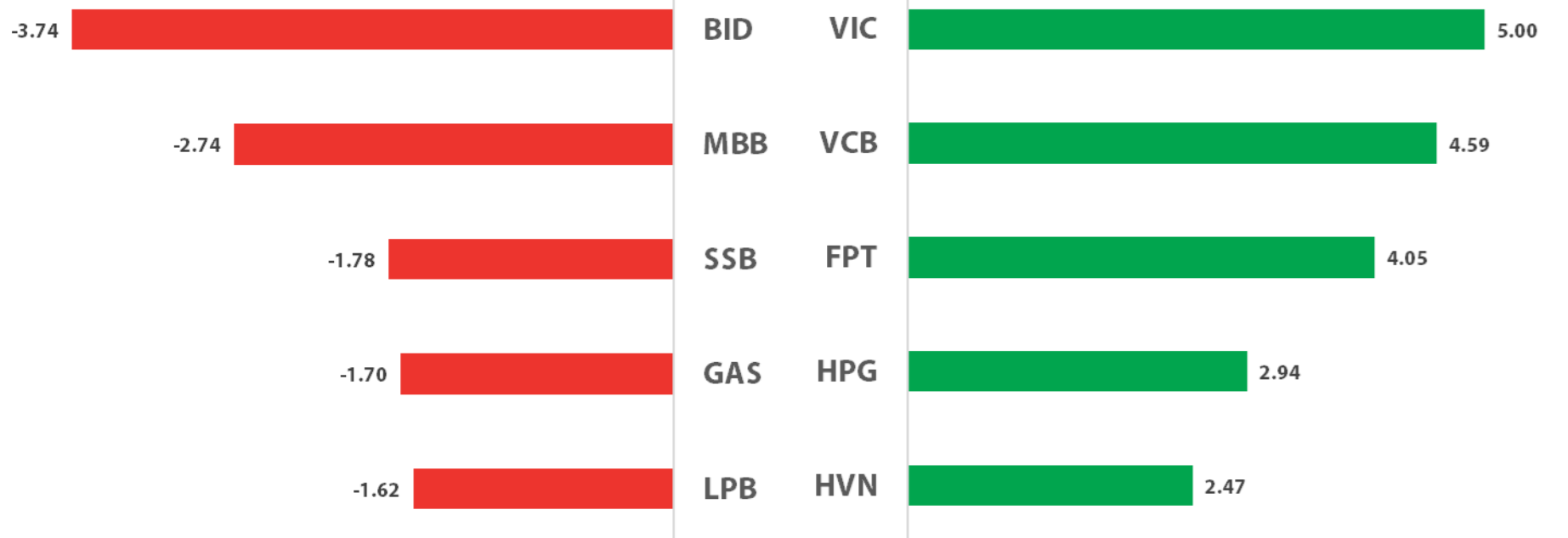
Ngày 02/04/2025

**KHỐI LƯỢNG GIAO DỊCH (TRIỆU CỔ)**



KLGD — Bình quân 30 ngày



**TOP CỔ PHIẾU ĐÓNG GÓP VÀO CHỈ SỐ (%)**



**TOP NGÀNH ĐÓNG GÓP VÀO CHỈ SỐ (%)**



**Cổ phiếu**

**Bình luận kỹ thuật**

**CTG**  
Tăng

**Hỗ trợ**

**41**

**Giá hiện tại**

**41,95**

**Kháng cự**

**45**

➤ Mặc dù có diễn biến thận trọng dưới MA(20) trong thời gian gần đây nhưng nhìn chung CTG vẫn đang được hỗ trợ tại vùng 41, vùng gần MA(50). Đồng thời, thanh khoản có chiều hướng dần tăng trong 4 phiên gần đây kèm với diễn biến hồi phục trở lại đường MA(20). Tín hiệu này có thể tạo động lực hỗ trợ cho CTG trong thời gian tới. Do vậy, nhà đầu tư có thể kỳ vọng khả năng tăng giá của CTG sau trạng thái tranh chấp mạnh hiện tại.



**Hỗ trợ**

**11**

**Giá hiện tại**

**11,3**

**Kháng cự**

**13**

➤ Mặc dù có diễn biến thận trọng quanh 11,2, vùng hội tụ của các đường MA, cũng là ngưỡng quan trọng của OCB trong quá khứ, nhưng nhìn chung diễn biến OCB vẫn khá ổn định theo chiều hướng thăm dò và tạo nền giá. Đồng thời OCB có nỗ lực vươn lên trên ngưỡng 11,2 trong 2 phiên gần đây với thanh khoản tốt. Tín hiệu này có thể tạo động lực khởi sắc cho OCB trong thời gian tới. Tuy nhiên, tạm thời OCB có thể vẫn trong trạng thái tranh chấp và rung lắc mạnh.



**OCB**  
Sideway

**Cổ phiếu**

**Bình luận kỹ thuật**

**Hỗ trợ**

**27,3**

**Giá hiện tại**

**29,95**

**Kháng cự**

**34,0**

➤ Với điểm tựa từ trendline tăng (bắt đầu từ tháng 10/2024), HVN tiếp tục công phá kháng cự quanh 30. Kỳ vọng cổ phiếu sẽ sớm có tín hiệu bứt phá cản trên trong những phiên tới, qua đó mở ra dư địa cho xu hướng tăng tiến về đỉnh 2024.

**HVN**  
Tăng



**Hỗ trợ**

**10,1**

**Giá hiện tại**

**11,2**

**Kháng cự**

**12,2**

➤ Tiếp đà tăng, VAB đã vượt 2 đỉnh liên kế (quanh 10,9) với biên độ nển tăng thuyết phục kèm thanh khoản bùng nổ. Với kết quả này, VAB đã kết thúc quá trình tích lũy kéo dài hơn 1 tháng, qua đó có cơ hội nới rộng đà tăng hướng về mục tiêu tiếp theo quanh 12,2.

**VAB**  
Tăng



**GÓC NHẬT KÝ CHUYÊN VIÊN**

**Dự báo thay đổi danh mục VNDIAMOND Index kỳ Q2/2025**

(Hương Lê – [huong.lh@vpsc.com.vn](mailto:huong.lh@vpsc.com.vn))

- Danh mục chỉ số VNDIAMOND có sự thay đổi cổ phiếu thành phần: **Duy trì** cổ phiếu **MWG**, **thêm mới** cổ phiếu **CTD**, đưa vào danh sách **Chờ loại ra** cổ phiếu **VIB** và **Loại ra** cổ phiếu **VRE**.
- Danh mục chỉ số VN30 sẽ không có sự thay đổi cổ phiếu thành phần, thay vào đó chỉ số sẽ tập trung vào quy tắc giới hạn các nhóm ngành theo chuẩn phân ngành GICS cấp 1 ở mức 40%.

Trong tháng 4, HOSE sẽ thực hiện đánh giá định kỳ chỉ số VNDIAMOND kỳ đầu năm với những thay đổi về cơ cấu chỉ số. Đồng thời, các chỉ số VN30 sẽ được cập nhật số liệu và tính toán lại tỷ trọng danh mục cổ phiếu thành phần.

Kết quả sẽ được chính thức công bố vào **ngày 16/04/2025** và có hiệu lực vào **ngày 05/05/2025**.

**Bảng 2: Ước tính giá trị giao dịch của các quỹ mô phỏng chỉ số VNDIAMOND kỳ Q2/2025**

STT	Mã	Tỷ trọng cũ	Tỷ trọng mới	Thay đổi tỷ trọng	Mua/Bán từ Quỹ DCVFMVN DIAMOND	Mua/Bán từ Quỹ MAFM VN DIAMOND	Mua/Bán từ Quỹ KIM VN DIAMOND	Mua/Bán từ Quỹ ABFVN DIAMOND	Mua/Bán từ Quỹ BVFVN DIAMOND	Tổng hợp Mua/Bán từ các quỹ ETF	Phiên GD tương đương
1	MBB	5,6%	7,7%	2,1%	9.165.573	267.110	94.085	29.678	41.340	9.474.023	0,59
2	HDB	4,5%	6,2%	1,7%	7.226.164	188.432	67.304	24.824	29.942	7.444.538	0,92
3	ACB	7,2%	8,1%	0,9%	2.627.216	78.328	19.532	-17.527	11.539	2.717.083	0,32
4	MSB	2,5%	2,9%	0,4%	2.140.418	47.314	17.106	-6.431	8.513	2.196.245	0,30
5	FPT	12,6%	15,0%	2,4%	1.529.562	30.888	13.684	-1.927	7.116	1.567.566	0,42
6	MWG	13,6%	15,0%	1,4%	1.359.983	47.290	12.435	-13.266	4.194	1.411.467	0,21
7	CTD	0,0%	0,7%	0,7%	1.139.808	31.874	10.050	7.217	4.910	1.176.592	2,46
8	BMP	0,9%	1,5%	0,6%	625.555	23.879	6.597	2.341	3.575	653.009	2,46
9	CTG	1,4%	1,6%	0,2%	458.286	20.745	946	-5.198	2.577	481.608	0,06
10	REE	3,8%	3,7%	-0,1%	-497.489	-3.340	-8.513	-8.282	-1.339	-502.168	0,87
11	TPB	1,7%	1,7%	0,0%	-670.958	-20.519	-2.525	-13.567	-803	-692.280	0,04
12	PNJ	10,1%	9,6%	-0,5%	-1.202.872	-39.136	-9.328	-20.848	-3.774	-1.245.782	1,29
13	NLG	4,4%	3,9%	-0,5%	-1.924.335	-59.311	-15.689	-25.416	-10.682	-1.994.328	1,45
14	VPB	4,6%	4,5%	-0,1%	-2.159.031	-45.830	-20.656	-38.113	-10.562	-2.215.423	0,09
15	KDH	3,8%	3,1%	-0,7%	-2.725.494	-67.844	-25.947	-32.782	-11.893	-2.805.231	0,79
16	OCB	1,4%	0,9%	-0,5%	-5.029.034	-132.260	-46.258	-38.868	-21.816	-5.183.110	3,45
17	VRE	0,9%	0,0%	-0,9%	-5.070.800	-144.000	-42.500	-34.000	-19.000	-5.233.800	0,61
18	GMD	10,8%	7,5%	-3,3%	-5.260.413	-143.573	-45.056	-45.193	-23.970	-5.427.956	6,70
19	VIB	2,3%	0,5%	-1,8%	-10.321.494	-284.002	-95.037	-76.292	-45.293	-10.650.789	1,84
20	TCB	8,0%	6,0%	-2,0%	-11.960.520	-331.805	-98.383	-111.786	-52.256	-12.344.581	0,85

\* Dữ liệu ước tính từ danh mục các quỹ DCVFM VNDIAMOND, MAFM VN DIAMOND, KIM Growth DIAMOND, ABF VNDIAMOND & BVF VNDIAMOND

Nguồn: CTCK Rồng Việt ước tính

[Xin mời Quý khách đón đọc tiếp bài phân tích tại link](#)



Ngày KN	Mã	Giá Hiện tại	Giá KN MUA	Mục tiêu Ngắn hạn 1	Mục tiêu Ngắn hạn 2	Cắt lỗ	Giá đóng vị thế	Lãi/ Lỗ	Trạng thái	Biến động VN-Index (*)
27/03	MWG	58,80	60,00	63,00	67,00	55,90		-2,0%		-0,6%
25/03	SSI	26,45	27,00	29,00	32,50	25,40		-2,0%		-0,9%
18/03	HCM	30,80	32,00	35,00	38,00	30,70	30,70	-4,1%	Đóng (27/03)	-0,9%
17/03	DBC	29,30	29,35	32,00	35,50	27,80		-0,2%		-0,6%
13/03	CTD	85,80	84,90	93,00	100,00	79,80		1,1%		-1,2%
13/03	FMC	47,10	48,05	52,50	55,00	46,20		-2,0%		-1,2%
10/03	ACB	25,95	26,50	28,50	31,00	24,40		-2,1%		-0,6%
07/03	KBC	29,50	30,40	33,30	36,30	28,80		-3,0%		0,0%
04/03	MWG	58,80	58,70	62,00	66,00	55,30		0,2%		0,6%
04/03	VHC	62,80	71,30	78,00	88,00	68,70	68,70	-3,6%	Đóng (12/03)	1,9%
28/02	IJC	13,75	14,80	17,00	19,00	14,20	14,20	-4,1%	Đóng (05/03)	-0,2%
27/02	VSC	17,70	18,20	19,50	21,50	17,30	18,50	1,6%	Đóng (03/03)	0,5%
<b>Hiệu quả Trung bình (QTD)</b>								<b>2,6%</b>		<b>1,9%</b>

(\*) Biến động VN-Index (tính từ ngày Khuyến nghị đến ngày đóng vị thế) làm cơ sở so sánh hiệu quả khuyến nghị.

### Sự kiện trong nước

Thời gian	Sự kiện
01/04/2025	Công bố chỉ số quản lý thu mua (PMI)
06/04/2025	Công bố số liệu kinh tế Việt Nam tháng 3
17/04/2025	Đáo hạn HĐTL tháng 4 (VN30F2504)
21/04/2025	Công bố danh mục cổ phiếu thành phần chỉ số VN Diamond và VN Finselect

### Sự kiện thế giới

Thời gian	Quốc gia	Sự kiện
01/04/2025	Trung Quốc	Chỉ số quản lý thu mua (PMI)
01/04/2025	Châu Âu	Chỉ số quản lý thu mua (PMI)
01/04/2025	Anh	Chỉ số quản lý thu mua (PMI)
01/04/2025	Mỹ	Chỉ số quản lý thu mua (PMI)
01/04/2025	Mỹ	Báo cáo việc làm (JOLTs)
04/04/2025	Mỹ	Báo cáo Nonfarm Payroll
10/04/2025	Mỹ	Công bố biên bản họp FOMC
10/04/2025	Mỹ	Chỉ số giá tiêu dùng (CPI)
10/04/2025	Trung Quốc	Chỉ số giá tiêu dùng (CPI)
11/04/2025	Mỹ	Chỉ số giá sản xuất (PPI)
11/04/2025	Anh	GDP tại Anh
16/04/2025	Trung Quốc	GDP tại Trung Quốc
16/04/2025	Trung Quốc	Chỉ số giá nhà tại Trung Quốc
16/04/2025	Mỹ	Doanh số bán lẻ
16/04/2025	Anh	Chỉ số giá tiêu dùng (CPI)
16/04/2025	Châu Âu	Chỉ số giá tiêu dùng (CPI)
17/04/2025	Châu Âu	ECB công bố chính sách tiền tệ
21/04/2025	Trung Quốc	Công bố lãi suất cho vay cơ bản của Trung Quốc
25/04/2025	Anh	Doanh số bán lẻ
29/04/2025	Mỹ	Báo cáo việc làm (JOLTs)



**ĐỂ CẬP NHẬT CÁC TIN TỨC MỚI NHẤT, VUI LÒNG QUÉT**

**hiDragon**





## TIN TỨC RÔNG VIỆT

BÁO CÁO CÔNG TY (5 báo cáo phát hành gần nhất)	Ngày phát hành	Khuyến nghị	Giá mục tiêu
KBC – Mở khóa tiềm năng cho các dự án quy mô lớn	31/03/2025	Mua – 1 năm	40.300
VNM – Thuyền to nỗ lực vượt sóng lớn	17/03/2025	Trung lập – 1 năm	69.500
PVT - Đóng góp từ các tàu mới dẫn dắt tăng trưởng 2025	13/03/2025	Mua – 1 năm	31.500
TNG - Dư địa tăng giá chưa hấp dẫn khi đã qua giai đoạn tăng trưởng cao	2/12/2024	Tích lũy – 1 năm	26.700
VHC - Sản lượng tiếp tục là nhân tố chính thúc đẩy tăng trưởng	14/10/2024	Quan sát – n/a	73.300

Vui lòng xem chi tiết tại <https://www.vdsc.com.vn/trung-tam-phan-tich/doanh-nghiep>

**TRUNG TÂM PHÂN TÍCH**

**Nguyễn Thị Phương Lam – Giám đốc**

Trung tâm Phân tích

+84 28 6299 2006 Ext: 1313

lam.ntp@vdsc.com.vn

**Nguyễn Đại Hiệp – Giám đốc**

Phòng Tư vấn Cá nhân

+84 28 6299 2006 Ext: 1291

hiep.nd@vdsc.com.vn

**TUYÊN BỐ MIỄN TRỪ TRÁCH NHIỆM**

- Bản báo cáo này được chuẩn bị cho mục đích duy nhất là cung cấp thông tin và không nhằm đưa ra bất kỳ đề nghị hay hướng dẫn mua bán chứng khoán cụ thể nào. Các quan điểm và khuyến cáo được trình bày trong bản báo cáo này không tính đến sự khác biệt về mục tiêu, nhu cầu, chiến lược và hoàn cảnh cụ thể của từng nhà đầu tư. Ngoài ra, nhà đầu tư cũng ý thức có thể có các xung đột lợi ích ảnh hưởng đến tính khách quan của bản báo cáo này. Nhà đầu tư nên xem báo cáo này như một nguồn tham khảo khi đưa ra quyết định đầu tư và phải chịu toàn bộ trách nhiệm đối với quyết định đầu tư của chính mình. RongViet Securities tuyệt đối không chịu trách nhiệm đối với toàn bộ hay bất kỳ thiệt hại nào, hay sự kiện bị coi là thiệt hại, đối với việc sử dụng toàn bộ hoặc từng phần thông tin hay ý kiến nêu trong bản báo cáo này.
- Toàn bộ các quan điểm thể hiện trong báo cáo này đều là quan điểm cá nhân của người phân tích. Không có bất kỳ một phần thu nhập nào của người phân tích liên quan trực tiếp hoặc gián tiếp đến các khuyến cáo hay quan điểm cụ thể trong bản báo cáo này.
- Thông tin sử dụng trong báo cáo này được RongViet Securities thu thập từ những nguồn mà chúng tôi cho là đáng tin cậy. Tuy nhiên, chúng tôi không đảm bảo rằng những thông tin này là hoàn chỉnh hoặc chính xác. Các quan điểm và ước tính trong đánh giá của chúng tôi có giá trị đến ngày ra báo cáo và có thể thay đổi mà không cần báo cáo trước.
- Bản báo cáo này được giữ bản quyền và là tài sản của RongViet Securities. Mọi sự sao chép, chuyển giao hoặc sửa đổi trong bất kỳ trường hợp nào mà không có sự đồng ý của RongViet Securities đều trái luật. **Bản quyền thuộc RongViet Securities, 2025.**

**CÔNG TY CỔ PHẦN CHỨNG KHOÁN RỒNG VIỆT - HỘI SỞ**

Tầng 1 đến tầng 8, tòa nhà Viet Dragon - 141 Nguyễn Du, P. Bến Thành, Q.1, TP.HCM

T (+84) 28 6299 2006 E info@vdsc.com.vn  
W www.vdsc.com.vn MST 0304734965

**CHI NHÁNH HÀ NỘI**

Tầng 10, Tòa nhà Eurowindow  
02 Tôn Thất Tùng, P. Kim Liên, Q. Đống Đa, Hà Nội

T (+84) 24 6288 2006  
F (+84) 24 6288 2008

**CHI NHÁNH NHA TRANG**

Tầng 7, số 76 Quang Trung, P. Lộc Thọ,  
TP. Nha Trang, Khánh Hòa

T (+84) 25 8382 0006  
F (+84) 25 8382 0008

**CHI NHÁNH CẦN THƠ**

Tầng 8, Tòa nhà Sacombank  
95-97-99 Võ Văn Tần, P. Tân An, Q. Ninh Kiều, Cần Thơ

T (+84) 29 2381 7578  
F (+84) 29 2381 8387

**CHI NHÁNH VŨNG TÀU**

Tầng 2 VCCI Building, số 155 Nguyễn Thái Học,  
P.7, Thành phố Vũng Tàu, Tỉnh Bà Rịa - Vũng Tàu

T (+84) 25 4777 2006

**CHI NHÁNH BÌNH DƯƠNG**

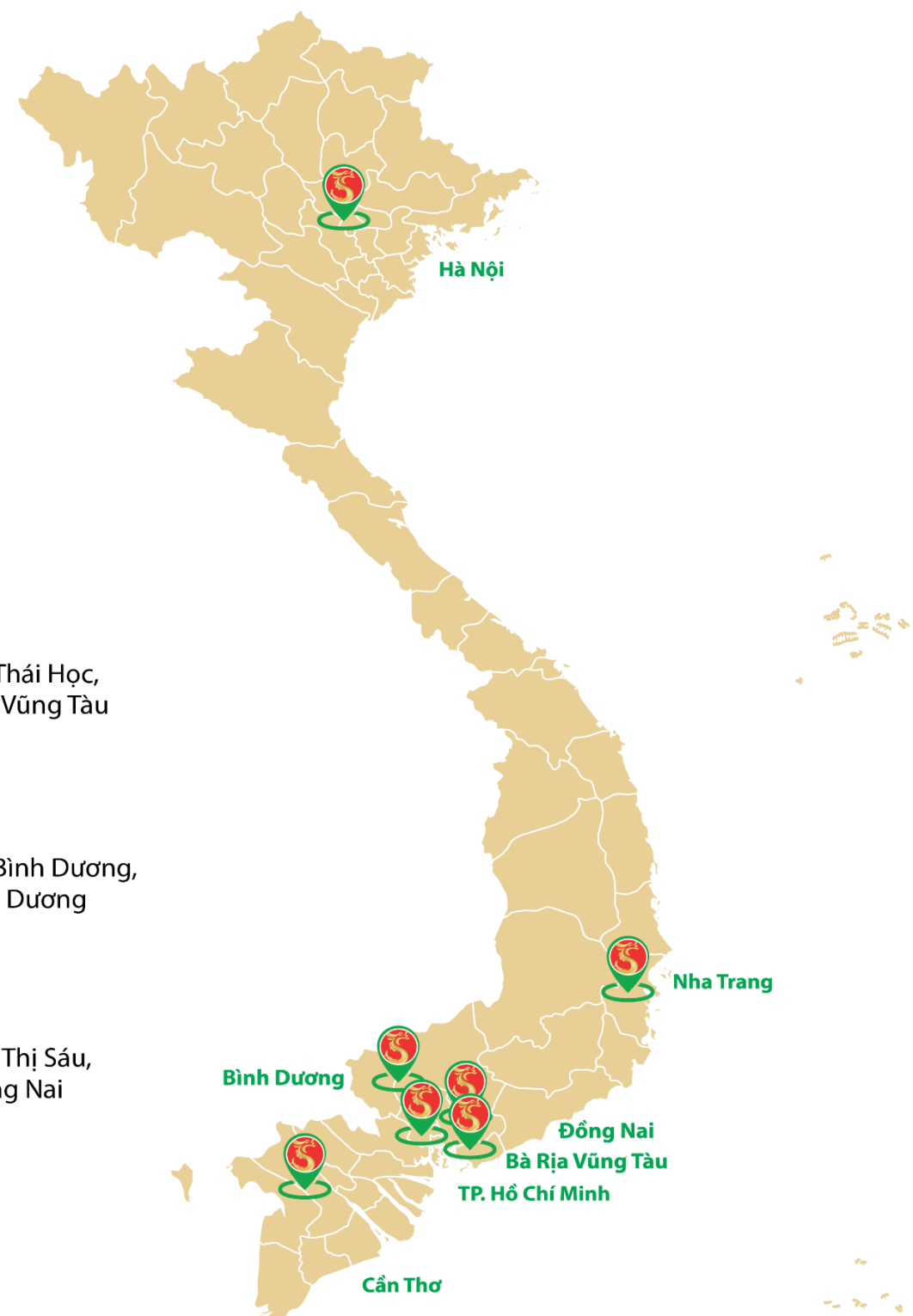
Tầng 3 Becamex Tower, số 230 Đại lộ Bình Dương,  
P. Phú Hòa, TP. Thủ Dầu Một, tỉnh Bình Dương

T (+84) 27 4777 2006

**CHI NHÁNH ĐỒNG NAI**

Tầng 8 Toà nhà TTC Plaza, số 53-55 Võ Thị Sáu,  
P. Quyết Thắng, TP. Biên Hòa, Tỉnh Đồng Nai

T (+84) 25 1777 2006



**CÔNG TY CỔ PHẦN CHỨNG KHOÁN RỒNG VIỆT**

Tầng 1- 8, Toà nhà Viet Dragon, 141 Nguyễn Du, P. Bến Thành, Q. 1, TP. HCM

T + 84 28 6299 2006 W www.vdsc.com.vn