

DUY TRÌ ĐÀ HỒI PHỤC

Câu chuyện hôm nay: Xuất khẩu cá tra trong nước phục hồi trong 3 tuần đầu tháng 5/2024

BẢN TIN SÁNG 29/05/2024



NHẬN ĐỊNH VÀ DỰ BÁO THỊ TRƯỜNG

VN-Index 1281,7 ▲1,11% **VN30** 1299,8 ▲1,16% **HNX-Index** 245,6 ▲1,13%

- ❖ Tiếp nối nỗ lực hồi phục từ cuối phiên trước, thị trường bật tăng ngay khi bước vào phiên giao dịch mới. Diễn biến thị trường chậm lại trước ngưỡng 1.275 điểm và có trạng thái thăm dò trong phần lớn phiên giao dịch. Cũng như các phiên trước, thị trường tiếp tục được hỗ trợ vào giai đoạn cuối phiên và vượt thành công ngưỡng 1.275 điểm.
- ❖ Với động thái vượt cản 1.275 điểm của thị trường, nhiều nhóm cổ phiếu tiếp tục tăng điểm và sắc xanh chiếm phần lớn trên thị trường. Nhóm Công nghệ, nhóm Bán lẻ, nhóm Hàng tiêu dùng, nhóm Chứng khoán ... có diễn biến sôi động và góp phần hỗ trợ thị trường chung.
- ❖ Thị trường tiếp tục nới rộng nhịp hồi phục và vượt cản 1.275 điểm bất chấp áp lực cổ phiếu khớp lệnh trong phiên 24/05 về tài khoản. Thanh khoản tăng so với phiên trước nhưng dừng ở mức trung bình 20 phiên, cho thấy nguồn cung tạm thời chưa gây sức ép lớn và dòng tiền có nỗ lực nâng đỡ thị trường.
- ❖ Thị trường thêm lần nữa trở lại vùng 1.280 – 1.285 điểm, nhưng lần này yếu tố cản đang có động thái giảm so với các đợt trước. Có khả năng thị trường sẽ nới rộng nhịp tăng và tiến đến vùng đỉnh cũ 1.290 – 1.300 điểm trong thời gian tới. Tuy nhiên, nguồn cung có thể sẽ hoạt động mạnh tại vùng này và gia tăng sức ép lên thị trường.

CHIẾN LƯỢC GIAO DỊCH

- ❖ Quý Nhà đầu tư có thể kỳ vọng khả năng nới rộng nhịp tăng nhưng vẫn cần đề phòng áp lực cung khi thị trường tiến đến vùng kháng cự.
- ❖ Tạm thời vẫn cần tránh rơi vào trạng thái quá mua, đồng thời cơ cấu danh mục để giữ tỷ trọng danh mục ở mức hợp lý.



Thế giới BOJ

BOJ sẽ tiến hành thận trọng với khuôn khổ mục tiêu lạm phát

Thống đốc NHTƯ Nhật Bản sẽ tiến hành thận trọng với các khuôn khổ mục tiêu lạm phát, đồng thời lưu ý rằng một số thách thức là “đặc biệt khó khăn” đối với Nhật Bản sau nhiều năm áp dụng chính sách tiền tệ cực kỳ nới lỏng. [Xem thêm](#)

Thế giới Trung Quốc

Thượng Hải nới lỏng hạn chế mua nhà để thúc đẩy thị trường BĐS

Thượng Hải đã nới lỏng các quy định về mua BĐS khi chính quyền địa phương trên khắp Trung Quốc đang hướng tới mục tiêu chung là giảm bớt ảnh hưởng của cuộc khủng hoảng BĐS đang làm suy yếu nền kinh tế. [Xem thêm](#)

Thế giới Mỹ

Nasdaq Composite lần đầu tiên vượt mốc 17,000 điểm

Chỉ số Nasdaq Composite đóng cửa ở mức cao kỷ lục vào ngày thứ Ba (28/05), khi đà leo dốc của cổ phiếu Nvidia đã thúc đẩy chỉ số Nasdaq Composite trong một ngày giao dịch mở nhạt. [Xem thêm](#)

Thế giới Hàng hóa

Dầu WTI tăng gần 3% chờ cuộc họp của OPEC+

Giá dầu WTI đã tăng gần 3% vào ngày thứ Ba (28/05), sau khi suy giảm trong tuần trước khi thị trường tập trung vào cuộc họp quan trọng sắp tới của OPEC+. [Xem thêm](#)

Vàng thế giới tăng gần 1% khi đồng USD suy yếu

Giá vàng tăng vào ngày thứ Ba (28/05) nhờ đồng USD suy yếu, khi nhà đầu tư chờ đợi dữ liệu lạm phát của Mỹ dự kiến công bố vào cuối tuần này để rõ ràng hơn về thời điểm hạ lãi suất. [Xem thêm](#)

Trong nước Vĩ mô

Sản xuất ở TP HCM tăng cao nhất ba năm

Theo Cục Thống kê TP HCM, 5 tháng đầu năm, sản xuất công nghiệp đang phục hồi, với chỉ số đo lường sức khỏe ngành tăng mạnh nhất ba năm. [Xem thêm](#)

Trong nước Long Thành

Dự án sân bay Long Thành: Gói thầu nhà ga hành khách, đường cất hạ cánh có thể vượt tiến độ

Ông Vũ Thế Phiệt, Tổng Giám đốc TCT Cảng hàng không Việt Nam (ACV) cho biết gói thầu nhà ga hành khách đã vượt tiến độ 10-20 ngày. Nhà thầu chính đã trình danh sách các thiết bị đúng với hồ sơ dự thầu, 90% khối lượng kết cấu thép đã về đến công trình, dự kiến lắp đặt từ tháng 8/2024. [Xem thêm](#)

Trong nước Xăng dầu

VPI dự báo giá xăng RON 95 giảm xuống dưới 23.000 đồng mỗi lít

Mô hình của VPI dự báo giá xăng bán lẻ trong kỳ điều hành ngày 30/5 tới có thể giảm 651-801 đồng, đưa giá xăng E5 RON 92 về mức 21.619 đồng/lít và giá xăng RON 95 về mức 22.409 đồng/lít. [Xem thêm](#)

Trong nước Tỷ giá

Tỷ giá hôm nay: Đồng USD tại ngân hàng và thị trường tự do cùng giảm

Sáng 29/5, Ngân hàng Nhà nước (NHNN) công bố tỷ giá trung tâm của đồng Việt Nam hiện ở mức 24,256 VND/USD, giảm 12 VND. Chỉ số USD Index (DXY) hiện ở mức 104,61 điểm, tăng 0,01% so với giao dịch ngày 28/5. [Xem thêm](#)

Sự kiện trong nước

Thời gian	Sự kiện
02/05/2024	Công bố chỉ số quản lý thu mua (PMI)
14/05/2024	MSCI công bố danh mục mới
16/05/2024	Đáo hạn HĐTL tháng 5 (VN30F2405)
24/05/2024	Quỹ ETF ishare MSCI thực hiện tái cơ cấu danh mục
29/05/2024	Công bố số liệu kinh tế Việt Nam tháng 5 và 5 tháng

Sự kiện thế giới

Thời gian	Quốc gia	Sự kiện
01/05/2024	Mỹ	Công bố chỉ số quản lý thu mua (PMI) Mỹ
01/05/2024	Mỹ	Thống kê tồn kho dầu thô của EIA
02/05/2024	Mỹ	FED công bố lãi suất điều hành
02/05/2024	Mỹ	Thống kê tồn kho khí tự nhiên của EIA
07/05/2024	Châu Âu	Công bố doanh số bán lẻ tháng 4
08/05/2024	Mỹ	Thống kê tồn kho dầu thô của EIA

Sự kiện thế giới

Thời gian	Quốc gia	Sự kiện
09/05/2024	Mỹ	Thống kê tồn kho khí tự nhiên của EIA
09/05/2024	Anh	Tóm tắt chính sách tiền tệ của Anh
11/05/2024	Mỹ	Công bố số dư ngân sách của Cục Dự trữ Liên bang Mỹ (Fed)
14/05/2024	Mỹ	Chỉ Số Giá PPI tháng 4
15/05/2024	Mỹ	Thống kê tồn kho dầu thô của EIA
15/05/2024	Mỹ	Công bố Chỉ số giá tiêu dùng (CPI) Mỹ tháng 4
15/05/2024	Châu Âu	Công bố chỉ số sản xuất công nghiệp Châu Âu tháng 4
15/05/2024	Mỹ	Công bố doanh số bán lẻ tháng 4
16/05/2024	Mỹ	Thống kê tồn kho khí tự nhiên của EIA
16/05/2024	Trung Quốc	Công bố chỉ số sản xuất công nghiệp tháng 4
16/05/2024	Mỹ	Công bố chỉ số sản xuất công nghiệp Mỹ tháng 4
17/05/2024	Châu Âu	Công bố chỉ số sản xuất công nghiệp Trung Quốc tháng 4
22/05/2024	Mỹ	Thống kê tồn kho dầu thô của EIA
23/05/2024	Mỹ	Thống kê tồn kho khí tự nhiên của EIA
30/05/2024	Mỹ	Thống kê tồn kho dầu thô của EIA
30/05/2024	Mỹ	Thống kê tồn kho khí tự nhiên của EIA
30/05/2024	Mỹ	Công bố số sơ bộ GDP tháng 5
31/05/2024	Mỹ	Công bố chỉ số giá PCE tháng 4
31/05/2024	Châu Âu	Báo cáo CPI ước tính tháng 5/2023

Xuất khẩu cá tra trong nước phục hồi trong 3 tuần đầu tháng 5/2024

Trong tuần 15/5-21/5/2024, xuất khẩu cá tra của Việt Nam đạt 18.073 tấn tương ứng 38,16 triệu USD, giảm nhẹ 1,54% về lượng và 8,3% về giá với tuần trước đó. Trong đó, lượng xuất khẩu tăng mạnh tới thị trường Trung Quốc, Singapore, Anh; ngược lại giảm mạnh tại Mỹ và Nhật. Trong 21 ngày tháng 5/2024, xuất khẩu cá tra của Việt Nam đạt 50,2 nghìn tấn tương ứng 109,2 triệu USD, tăng mạnh 22,8% về lượng, nhưng giá trị xuất khẩu tăng ít hơn đạt 8,56% về giá so với cùng kỳ năm trước. Cụ thể, trong tuần này, xuất khẩu cá tra đi một số thị trường như sau:

+ Trung Quốc đạt 6.37 nghìn tấn (+19,49% so với tuần trước) và thu về 11,7 triệu USD (-0,15% so với tuần trước). Sau khi tăng khá mạnh về cả lượng trong tuần này, nhìn chung trong 3 tuần đầu tháng 5 lượng và trị giá xuất khẩu tới Trung Quốc tăng mạnh so với cùng kỳ năm 2023 (~30,53% về lượng và ~ 10,87% về trị giá).

+ Xuất khẩu cá tra đi thị trường Mỹ tuần này đạt gần 2 nghìn tấn và thu về gần 6 triệu USD, giảm mạnh 44% về lượng và 43% về giá trị so với tuần trước đó, sau khi sản lượng xuất tăng mạnh trong 2 tuần liên tiếp trước đó do nghỉ lễ. Trong 3 tuần đầu tháng 5, lượng xuất khẩu tới Mỹ tăng mạnh so với cùng kỳ năm ngoái (+36,7% svck) và trị giá cũng tăng nhẹ (8,8% svck).

+ Xuất khẩu đi khu vực Brazil tuần này tăng 67,7% về lượng so với tuần trước, lên mức 1,06 nghìn tấn; về kim ngạch tăng 64,8% lên mức 2,9 triệu USD. Tính trong 3 tuần đầu tháng 5 lượng và giá trị xuất khẩu tới Brazil tăng mạnh so với cùng kỳ năm trước, tăng 62,2% về lượng và 45,6 về giá trị.

+ Đơn hàng đi Anh tuần này tăng mạnh 69,4% về lượng và 115,3% về kim ngạch xuất khẩu, đạt 404 tấn và 1,37 triệu USD. Thị trường Canada tuần này cũng tăng tốt cả về lượng và giá trị xuất khẩu, cụ thể về lượng đạt 416 tấn, tăng 16,1% sơ với tuần trước, trị giá tăng 10,8% đạt 1,05 triệu USD.

+ Ở khu vực Asean, có diễn biến trái ngược, Singapore tăng mạnh 170,1% về lượng và 115,1% về kim ngạch xuất khẩu, đạt 689 tấn và 1,28 triệu USD, trong khi Thái Lan giảm 18,8% về lượng và 19,1% về kim ngạch xuất khẩu, đạt 569 tấn và 794 nghìn USD. Lũy kế, 3 tuần đầu tháng 5 lượng xuất khẩu tới hai thị trường này tăng nhẹ khoảng 5%, trong khi giá trị xuất khẩu giảm khoảng 10%.

+ Nhật Bản đạt 205 tấn (-38,5% so với tuần trước) và thu về 714 nghìn USD (-31,8% so với tuần trước). Dù giảm khá mạnh về cả lượng trong tuần này, nhìn chung trong 3 tuần đầu tháng 5 lượng và trị giá xuất khẩu tới Nhật Bản vẫn tăng mạnh so với cùng kỳ năm 2023 (~47,3% về lượng và 41,8% về trị giá).

Về phía doanh nghiệp, Vĩnh Hoàn tiếp tục là doanh nghiệp xuất khẩu cá tra lớn nhất cả nước tuần này với lượng đạt 1,54 nghìn tấn (-37,3% so với tuần trước), giá trị đạt 4,17 triệu USD. Trong khi Nam Việt xếp ở vị trí thứ 3 với lượng đạt 1,34 nghìn tấn (+51,3% so với tuần trước), giá trị đạt 2,51 triệu USD và IDI xếp ở vị trí thứ 5 với lượng đạt 843 tấn (+1,66% sv tuần trước), giá trị đạt 1,8 triệu USD (2,65% so với tuần trước). Lũy kế 3 tuần tháng 5, Vĩnh Hoàn, Nam Việt và IDI lần lượt đạt 5,69 nghìn tấn, 3,14 nghìn tấn, 2,18 nghìn tấn lần lượt tăng 23,07% svck, 1,33% svck và 28,09% svck. Về giá trị Vĩnh Hoàn giảm 6,86% svck, Nam Việt giảm 6,01% svck và IDI tăng 25,64% svck.

Trong 21 ngày đầu tháng 5, Trung Quốc là thị trường xuất khẩu cá tra lớn nhất nước cả về lượng và giá trị lần lượt đạt 15,6 nghìn tấn (+30,53% svck) và 30,55 triệu USD (+10,87% svck); Mỹ là thị trường xuất khẩu lớn thứ 2 với lượng đạt 7,32 nghìn tấn (+36,69% svck) và giá trị đạt 21,84 triệu USD (+8,82% svck).

Nguồn: Agromonitor

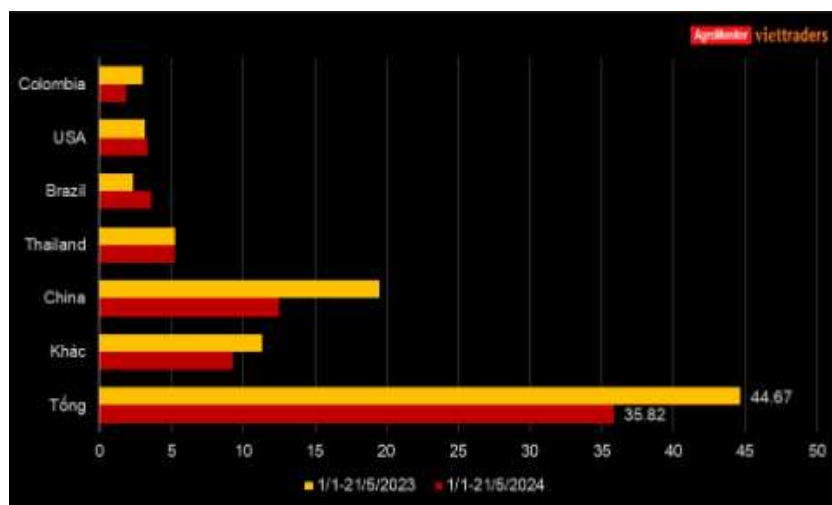
Hình 1: XK cá tra của các DN trong 21 ngày đầu tháng 5

DN XK	Lượng XK, tấn	Trị giá XK, nghìn USD	% thay đổi so với kỳ trước	
			Lượng	Trị giá
CT CP VINH HOÀN	5,692	16,205	23.07	-6.86
CT CP NAM VIỆT	3,136	5,779	1.33	-6.01
CT TNHH Đại THÀNH	3,039	5,301	82.69	28.55
CT CP Gò ĐÀNG	2,187	4,519	95.62	89.61
CT CP ĐẦU TƯ & PT ĐA QUỐC GIA I.D.I	2,180	4,665	28.09	25.64
CT CP TS TRƯỜNG GIANG	2,162	3,774	74.18	53.34
CT TNHH CB TP XK VẠN ĐỨC TIỀN GIANG	1,798	5,667	54.45	21.87
CT TNHH TS Biển Đông	1,728	5,302	32.53	21.91

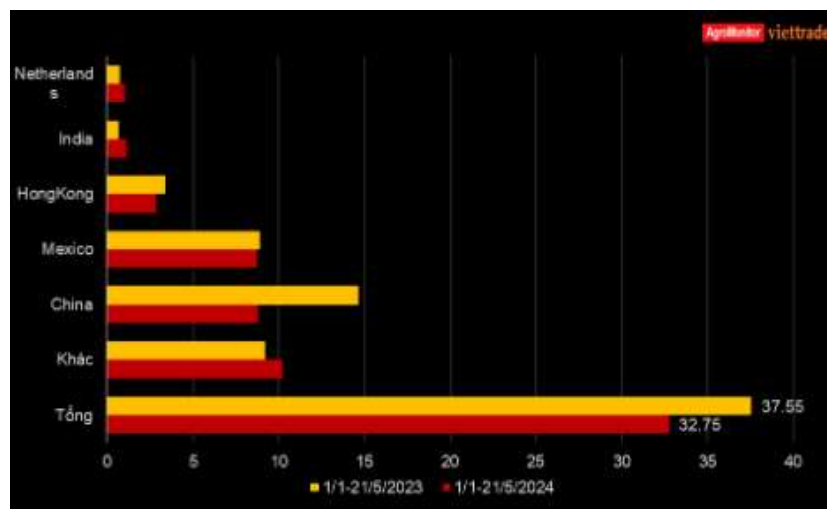
Hình 2: XK cá tra tới một số nước trong 21 ngày đầu tháng 5

Thị trường	Lượng XK, tấn	Trị giá XK, nghìn USD	% thay đổi so với kỳ trước	
			Lượng	Trị giá
China	15,603	30,554	30.53	10.87
USA	7,319	21,844	36.69	8.82
Brazil	2,238	6,054	62.23	45.56
Thailand	2,206	2,907	12.70	-15.71
Saudi Arabia	1,982	3,672	17.71	30.98
Mexico	1,603	3,344	60.88	43.20
Philippines	1,546	2,140	7.89	0.49
Colombia	1,537	2,118	59.14	41.12

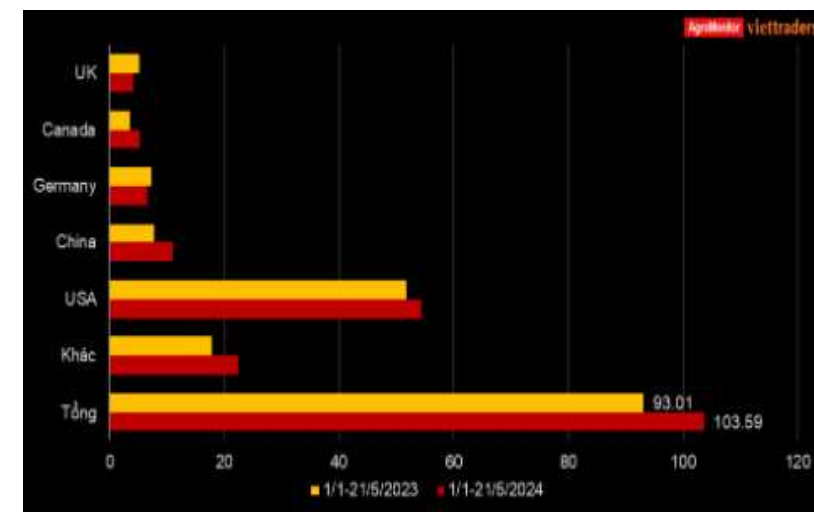
Hình 3: Giá trị xuất khẩu của ANV (triệu USD)



Hình 4: Giá trị xuất khẩu của IDI (triệu USD)



Hình 5: Giá trị xuất khẩu của VHC (triệu USD)



Nguồn: Agromonitor

Sàn giao dịch	Mã cổ phiếu	Vốn hoá (nghìn tỷ đ)	Giá hiện tại (VND)	Giá mục tiêu (VND)	LN kỳ vọng (%)	Tăng trưởng DT (%)		Tăng trưởng LNST		P/E		P/B
						2023	2024F	2023	2024F	2023	2024F	Hiện tại
HOSE	LHG	1,8	35.200	50.000	42,0%	-37,2	39,5	-18,4	-1,9	8,3	8,5	1,1
HOSE	SIP	16,5	91.000	128.900	41,6%	10,6	3,9	-2,1	20,4	17,9	14,8	4,3
HOSE	KBC	24,6	32.100	41.800	30,2%	-3,3	63,5	-21,2	25,8	12,3	9,8	1,4
UPCoM	NTC	5,1	212.657	276.000	29,8%	-12,3	223,0	16,9	39,2	14,5	10,4	5,0
HOSE	MBB	119,5	22.600	28.200	24,8%	3,8	23,1	18,3	14,4	5,7	4,7	1,2
HOSE	VPB	143,2	18.050	22.400	24,1%	-13,9	25,9	-44,7	46,8	12,5	9,7	1,0
HOSE	VNM	139,6	66.800	81.500	22,0%	0,7	4,5	4,2	6,6	17,6	16,4	4,4
HOSE	CTG	172,9	32.200	39.100	21,4%	10,2	18,4	19,2	29,8	8,6	7,7	1,3
HOSE	DBD	3,9	52.200	62.000	18,8%	6,2	8,2	10,6	7,8	14,5	13,5	2,6
HOSE	DPR	3,8	43.500	51.100	17,5%	-15,9	7,3	-16,9	24,2	18,3	14,7	1,6
HOSE	HPG	186,5	29.150	33.900	16,3%	-15,9	22,6	-19,4	65,1	24,8	16,0	1,8
HOSE	POW	29,2	12.450	14.400	15,7%	-1,0	11,8	-47,8	45,1	27,1	19,2	0,9
HOSE	PHR	8,4	62.200	71.800	15,4%	-20,9	17,5	-29,7	9,8	13,5	12,3	2,3

Ngày	Mã cổ phiếu	Bình luận kỹ thuật mới
29/05	FTS	FTS vẫn đang có những vận động tích lũy khá tốt trên nền hỗ trợ là vùng đỉnh lịch sử cũ (quanh giá 45). Cùng với đó, thanh khoản đang có dấu hiệu thấp dần phản ánh áp lực cung đã hạ nhiệt. Do đó, có thể kỳ vọng FTS sớm lấy lại nhịp tăng ngắn hạn để hướng đến mục tiêu tiếp theo quanh giá 52.8.
	PHR	Với phiên tăng thứ 4 liên tiếp, PHR tiếp tục thiết lập mức cao mới kể từ khi phục hồi từ tháng 04/2024. Bên cạnh đó, việc thanh khoản duy trì trên trung bình 20 phiên chứng tỏ dòng tiền vẫn đang ủng hộ xu hướng đi lên của cổ phiếu. Hiện tại, PDR đang hướng sát về đỉnh liền kề (quanh giá 64.5).
	SZC	Với mức tăng trần vượt đỉnh liền kề (quanh giá 45), SZC đã kết thúc tình trạng biến động thận trọng với biên độ hẹp trong gần 1 tháng nay. Bên cạnh đó, thanh khoản bùng nổ cho thấy sự quyết tâm của phe mua trong nỗ lực đưa cổ phiếu vượt cản. Nếu thành công bảo toàn thành quả này trong 1-2 phiên tới, SZC sẽ có cơ hội hướng về mục tiêu mới tại vùng giá quanh 50.
	VCI	Mặc dù diễn biến hồi phục còn khiêm tốn nhưng tạm thời VCI xác nhận vùng hỗ trợ 47.5 và nguồn cung chưa gây áp lực lớn. Đồng thời với diễn biến khởi sắc của nhóm Chứng khoán, có thể kỳ vọng VCI sẽ tiếp tục hồi phục và kiểm tra lại nguồn cung tại vùng 50 - 51.5. Tuy nhiên tạm thời vẫn cần lưu ý khả năng nguồn cung sẽ tăng áp lực tại vùng cản này trong ngắn hạn.
	VGC	VGC tiếp tục khởi sắc sau 2 phiên kiểm tra vùng hỗ trợ 54 và vượt cản 56. Khả năng rung lắc có thể xuất hiện nhưng tín hiệu vượt cản này có thể giúp VGC nới rộng nhịp tăng trong ngắn hạn và kiểm tra lại vùng đỉnh 59 - 61.
	VIB	Mặc dù diễn biến khá trầm lắng trong ít phiên gần đây nhưng VIB vẫn giữ được vùng hỗ trợ 22 và trạng thái cung thấp. Đồng thời VIB đang có tín hiệu dần khởi sắc sau ít phiên thăm dò. Dự kiến VIB sẽ có nhịp tăng ngắn hạn để kiểm tra lại nguồn cung tại vùng cản 23 hoặc 24 trong thời gian tới.
	VNIndex	VN-Index tiếp tục nới rộng nhịp hồi phục và vượt cản 1.275 điểm. Thanh khoản tăng so với phiên trước nhưng dừng ở mức trung bình 20 phiên, cho thấy nguồn cung tạm thời chưa gây sức ép lớn và dòng tiền có nỗ lực nâng đỡ chỉ số. VN-Index thêm lần nữa trở lại vùng 1.280 - 1.285 điểm, nhưng lần này yếu tố cản đang có động thái giảm so với các đợt trước. Có khả năng VN-Index sẽ nới rộng nhịp tăng và tiến đến vùng đỉnh cũ 1.290 - 1.300 điểm trong thời gian tới. Tuy nhiên, nguồn cung có thể sẽ hoạt động mạnh tại vùng này và gia tăng sức ép lên chỉ số.

Ngày KN	Mã	Giá Hiện tại	Giá KN MUA	Mục tiêu Ngắn hạn 1	Mục tiêu Ngắn hạn 2	Cắt lỗ	Giá đóng vị thế	Lãi/ Lỗ	Trạng thái	Biến động VN-Index (*)
22/05	VCI	48.80	50.50	55.00	61.50	47.30		-3.4%		0.4%
20/05	NKG	25.05	25.00	27.50	30.00	22.80		0.2%		0.7%
17/05	VIB	22.30	22.30	24.00	26.50	21.20		0.0%		1.0%
13/05	DPR	43.50	39.70	43.90	48.00	37.40		9.6%		3.0%
08/05	GAS	81.90	75.80	82.50	88.00	72.40	79.90	5.4%	Đóng 23/05	2.6%
07/05	DPM	36.20	33.30	36.00	39.00	30.90	37.00	11.1%	Đóng 23/05	3.2%
24/04	DDV	19.50	14.10	15.50	17.00	13.40	15.80	12.1%	Đóng 02/05	3.3%
03/04	PVP	17.60	14.20	16.00	18.00	13.20	14.50	2.1%	Đóng 10/04	-2.5%
29/03	CTG	32.20	35.40	39.00	43.00	33.80	34.70	-2.0%	Đóng 03/04	-1.5%
27/03	CTI	18.10	16.05	17.40	20.00	14.80	14.80	-7.8%	Đóng 15/04	-5.1%
27/03	GAS	81.90	80.70	88.00	96.00	74.80	79.20	-1.9%	Đóng 10/04	-1.8%
25/03	BAF	22.70	28.20	31.00	34.50	26.20	26.20	-7.1%	Đóng 15/04	-5.1%
25/03	PVS	45.30	38.50	45.00	47.80	35.40	43.00	11.7%	Đóng 05/04	-2.1%
14/03	STB	28.85	30.50	33.50	36.50	28.80	30.50	0.0%	Đóng 03/04	0.2%
08/03	VIC	45.05	45.30	52.00	59.00	41.70	47.75	5.4%	Đóng 03/04	0.2%
06/03	VNM	66.80	71.40	79.10	84.10	66.30	66.30	-7.1%	Đóng 15/04	-4.2%
06/03	VPB	18.05	19.60	21.50	24.00	18.40	18.80	-4.1%	Đóng 14/03	-0.5%
04/03	MSN	75.50	70.10	80.00	90.00	63.90	77.30	10.3%	Đóng 25/03	1.9%
Hiệu quả Trung bình								1.9%		-0.3%

(*) Biến động VN-Index tính từ ngày Khuyến nghị đến ngày đóng vị thế, làm cơ sở so sánh hiệu quả khuyến nghị.

CHƯƠNG TRÌNH KHÁCH HÀNG THÂN THIẾT



VÔ VÀN ƯU ĐÃI & QUÀ TẶNG HẤP DẪN

Ưu đãi Dịch vụ
tài chính

Ưu đãi Dịch vụ
chăm sóc
Khách hàng

Ưu đãi Dịch vụ
tư vấn đầu tư

TÌM HIỂU NGAY



MẠNG LƯỚI HOẠT ĐỘNG



CÔNG TY CỔ PHẦN CHỨNG KHOÁN RỒNG VIỆT - HỘI SỞ
Tầng 1 đến tầng 8, tòa nhà Viet Dragon
141 Nguyễn Du, P. Bến Thành, Q.1, TP.HCM
☎ (+84) 28 6299 2006 ✉ info@vpsc.com.vn
☎ (+84) 28 6291 7986 🌐 www.vpsc.com.vn
MST: 0304734965

CHI NHÁNH HÀ NỘI
Tầng 10, Tòa nhà Eurowindow
02 Tôn Thất Tùng, P. Trung Tự, Q. Đống Đa, Hà Nội
☎ (+84) 24 6288 2006
☎ (+84) 24 6288 2008

CHI NHÁNH NHA TRANG
Tầng 7, Tòa nhà Sacombank, số 76 Quang Trung,
P. Lộc Thọ, TP. Nha Trang, Khánh Hòa
☎ (+84) 25 8382 0006
☎ (+84) 25 8382 0008

CHI NHÁNH CẦN THƠ
Tầng 8, Tòa nhà Sacombank
95-97-99 Võ Văn Tần, P. Tân An, Q. Ninh Kiều, Cần Thơ
☎ (+84) 29 2381 7578
☎ (+84) 29 2381 8387

CHI NHÁNH VŨNG TÀU
Tầng 2, Tòa nhà VCCI Building, số 155 Nguyễn Thái Học,
P.7, Thành phố Vũng Tàu, Tỉnh Bà Rịa - Vũng Tàu
☎ (+84) 25 4777 2006

CHI NHÁNH BÌNH DƯƠNG
Tầng 3, Tòa nhà Becamex Tower, số 230 Đại lộ Bình Dương,
P. Phú Hòa, TP. Thủ Dầu Một, tỉnh Bình Dương
☎ (+84) 27 4777 2006

CHI NHÁNH ĐỒNG NAI
Tầng 8, Tòa nhà TTC Plaza, số 53-55 Võ Thị Sáu,
P. Quyết Thắng, TP. Biên Hòa, Tỉnh Đồng Nai
☎ (+84) 25 1777 2006

Bản báo cáo này được chuẩn bị cho mục đích duy nhất là cung cấp thông tin và không nhằm đưa ra bất kỳ đề nghị hay hướng dẫn mua bán chứng khoán cụ thể nào. Các quan điểm và khuyến cáo được trình bày trong bản báo cáo này không tính đến sự khác biệt về mục tiêu, nhu cầu, chiến lược và hoàn cảnh cụ thể của từng nhà đầu tư. Ngoài ra, nhà đầu tư cũng ý thức có thể có các xung đột lợi ích ảnh hưởng đến tính khách quan của bản báo cáo này. Nhà đầu tư nên xem báo cáo này như một nguồn tham khảo khi đưa ra quyết định đầu tư và phải chịu toàn bộ trách nhiệm đối với quyết định đầu tư của chính mình. RongViet Securities tuyệt đối không chịu trách nhiệm đối với toàn bộ hay bất kỳ thiệt hại nào, hay sự kiện bị coi là thiệt hại, đối với việc sử dụng toàn bộ hoặc từng phần thông tin hay ý kiến nào của bản báo cáo này.

Toàn bộ các quan điểm thể hiện trong báo cáo này đều là quan điểm cá nhân của người phân tích. Không có bất kỳ một phần thu nhập nào của người phân tích liên quan trực tiếp hoặc gián tiếp đến các khuyến cáo hay quan điểm cụ thể trong bản báo cáo này.

Thông tin sử dụng trong báo cáo này được RongViet Securities thu thập từ những nguồn mà chúng tôi cho là đáng tin cậy. Tuy nhiên, chúng tôi không đảm bảo rằng những thông tin này là hoàn chỉnh hoặc chính xác. Các quan điểm và ước tính trong đánh giá của chúng tôi có giá trị đến ngày ra báo cáo và có thể thay đổi mà không cần báo cáo trước.

Bản báo cáo này được giữ bản quyền và là tài sản của RongViet Securities. Mọi sự sao chép, chuyển giao hoặc sửa đổi trong bất kỳ trường hợp nào mà không có sự đồng ý của Rong Viet Securities đều trái luật. **Bản quyền thuộc RongViet Securities.**

PHÒNG TƯ VẤN ĐẦU TƯ KHÁCH HÀNG CÁ NHÂN

Trần Hà Xuân Vũ

Trưởng phòng

vu.thx@vdsc.com.vn

+ 84 28 62992006 (1512)

Nguyễn Huy Phương

Phó phòng

phuong.nh@vdsc.com.vn

+ 84 28 62992006 (1241)

Nguyễn Đại Hiệp

Phó phòng

hiep.nd@vdsc.com.vn

+ 84 28 62992006 (1331)

Nguyễn Minh Hiếu

Chuyên viên

hieus1.nm@vdsc.com.vn

+ 84 28 62992006 (2226)

Đoàn Hoàng Gia Bảo

Nhân viên

bao.dhg@vdsc.com.vn

+ 84 28 62992006

Lê Huỳnh Hương

Nhân viên

huong.lh@vdsc.com.vn

+ 84 28 62992006 (1501)

Trần Trung Hiếu

Nhân viên

hieus1.tt@vdsc.com.vn

+ 84 28 62992006