



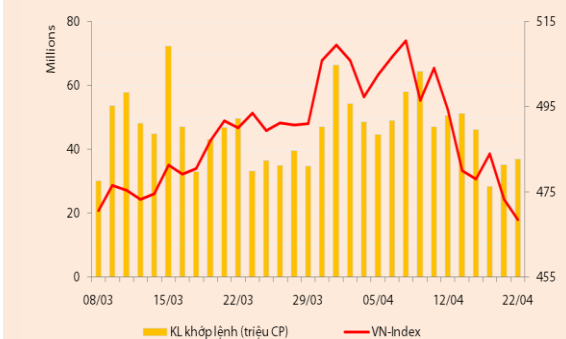
BẢN TIN CHỨNG KHOÁN

Ngày: 22/04/2013

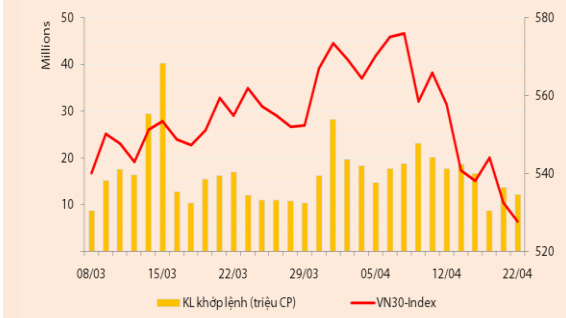
1. Diễn biến giao dịch và thống kê thị trường
2. Thị trường OTC, UPCOM
3. Tin kinh tế tài chính trong nước
4. Lịch sự kiện

THỊ TRƯỜNG CHỨNG KHOÁN VÀ TIN KINH TẾ

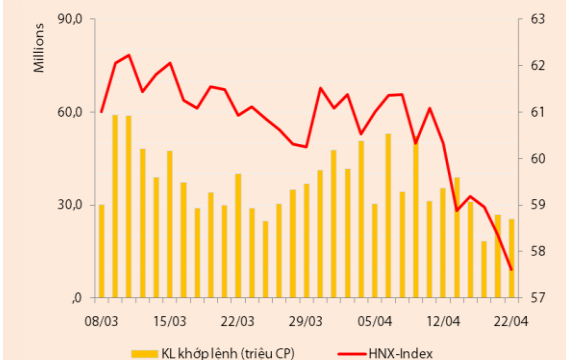
Chỉ số	VN-Index	VN30-Index	HN-Index
22/04/2013	468,43	527,63	57,61
Thay đổi (%)	-1,01%	-0,90%	-1,29%



Thanh khoản	HSX	VN30	HNX
KL khớp lệnh (CP)	37.044.620	12.079.560	25.486.600
Tổng KLGD (CP)	39.686.012	12.473.830	26.942.243
GT khớp lệnh (tỷ đồng)	550,58	295,82	192,47
Tổng GTGD	656,08	311,02	200,36



Giao dịch nước ngoài	HSX	VN30	HNX
Giá trị mua (tỷ đồng)	144,28	44,81	25,04
Giá trị bán (tỷ đồng)	137,51	54,66	7,60
Giao dịch ròng	6,78	(9,85)	17,44



THỊ TRƯỜNG CHỨNG KHOÁN

Chốt phiên giao dịch đầu tuần, các chỉ số tiếp tục giảm điểm. VNIndex giảm 1,01% xuống còn 468,43 điểm, VN30 giảm 0,9% còn 527,63 điểm và HNIIndex giảm 1,29% còn 57,61 điểm.

Thanh khoản giảm nhẹ so với phiên trước. Khối lượng khớp lệnh trên sàn HSX đạt 37 triệu đv, ứng với giá trị 550,58 tỷ đồng (-9,3%), trên sàn HNX đạt 25,5 triệu đv, ứng với giá trị 192,47 tỷ đồng (-5%).

NĐT nước ngoài chỉ mua ròng nhẹ trên cả hai sàn. Giá trị mua ròng trên sàn HSX chỉ đạt 6,78 tỷ đồng, trên sàn HNX đạt 17,44 tỷ đồng. Các mã được mua ròng nhiều nhất là KDC (~10,7 tỷ đồng), GAS (~5,3 tỷ đồng) và PET (~3,8 tỷ đồng), những mã bị bán ròng nhiều nhất là VIC (~8,8 tỷ đồng), ITA (~6,5 tỷ đồng) và STB (~4,6 tỷ đồng).

Sàn HSX – Lực cầu yếu với tâm lý thận trọng khiến VNIndex giảm điểm. Tiếp nối phiên giảm điểm mạnh cuối tuần trước, chỉ số VNIndex tiếp tục đi xuống trong phiên hôm nay. VNIndex có hai lần bật lại khi tiếp cận ngưỡng 466 điểm, tuy nhiên, sức bật tương đối yếu do thiếu sự hậu thuẫn của lực cầu. Chỉ có hai mã tăng giá trong nhóm VN30 là MSN và HSG, có 7 mã đứng giá và 21 mã giảm điểm, trong đó đáng chú ý có PVF, CII và GMD giảm sàn. Độ rộng toàn sàn là tiêu cực với 59 mã tăng giá và 151 mã giảm giá. Tuy nhiên, nhóm cổ phiếu đầu cơ hôm nay lại xuất hiện một số mã đi ngược với xu thế chung, đó là VIP, BGM và NVT. Bên cạnh đó, một số mã dù đạt được mức tăng không đáng kể song cũng ghi nhận sự tích cực về diễn biến giá như SRC, BMI, BTP và PPC.

Sàn HNX – Không có mã dẫn dắt nào tăng điểm, HNIIndex rớt về mức thấp nhất từ đầu năm đến nay. Nhóm cổ phiếu dẫn dắt hôm nay phân hóa theo hai hướng: (1) trụ lại tham chiếu có ACB, VND, PGS và PVX; (2) giảm điểm có VCG, SCR, KLS, SHB và BVS. Toàn sàn đóng cửa với 74 mã tăng và 120 mã giảm. Những cổ phiếu tăng giá hiếm hoi được ghi nhận trong phiên là CVN, VIG, ASA, BLF và TPP.

Nhận định thị trường

Tâm lý thận trọng tiếp diễn trong phiên giao dịch đầu tuần. Thị trường đón nhận tin tức CPI các thành phố lớn với không khí giao dịch kém sôi động và giao dịch thận trọng tại các cổ phiếu thuộc nhóm bluechips và midcap. Mức độ tham gia của NĐT nước ngoài có cải thiện so với phiên trước tuy nhiên ngay cả NĐT nước ngoài cũng tỏ ra thận trọng và thanh khoản thị trường chỉ đạt mức thấp.

Việc chỉ số giá tiêu dùng tiếp tục âm ở hai thành phố lớn theo đánh giá của chúng tôi sẽ khiến NĐT nghiêng về chiều hướng tiêu cực nhiều hơn là tích cực, đẩy lên lo ngại về sức cầu còn yếu ớt của nền kinh tế và ảnh hưởng đến tâm lý trên TTCK. Chúng tôi cho rằng thị trường trong tuần này sẽ giằng co trong kênh giá hẹp (460-480) điểm với mức thanh khoản thấp do NĐT sẽ có xu hướng tạm ngưng giao dịch khi kỳ nghỉ lễ dài sắp bắt đầu. Hiện tại, chúng tôi cho rằng NĐT nên đứng ngoài thị trường và chờ đợi những thông tin về đề án VAMC trước khi có quyết định tham gia trở lại.

THÔNG TIN KINH TẾ

Quyết định lùi hạn áp dụng Thông tư 02/2013/TT-NHNN về phân loại và trích lập dự phòng rủi ro trong hoạt động ngân hàng với tài sản có. Năm 2012, NHNN đã ban hành quyết định 780 giúp các doanh nghiệp và hệ thống tín dụng cơ cấu lại được khoản nợ trị giá 272.000 tỷ đồng (~10% tổng dư nợ của toàn nền kinh tế) và giảm nguy cơ gia tăng nợ xấu. Theo đúng lộ trình, Quyết định 780 sẽ hết hiệu lực khi Thông tư 02/2013/TT-NHNN về phân loại, mức trích dự phòng và phương pháp trích lập dự phòng để xử lý rủi ro tín dụng trong hệ thống TCTD đối với các tài sản có được áp dụng từ 1/6/2013. Tuy nhiên, vừa qua, trong các đợt tiếp xúc giữa đoàn công tác NHNN và đại diện hàng nghìn doanh nghiệp và các tổ chức tín dụng tại gần 40 tỉnh, thành phố diễn

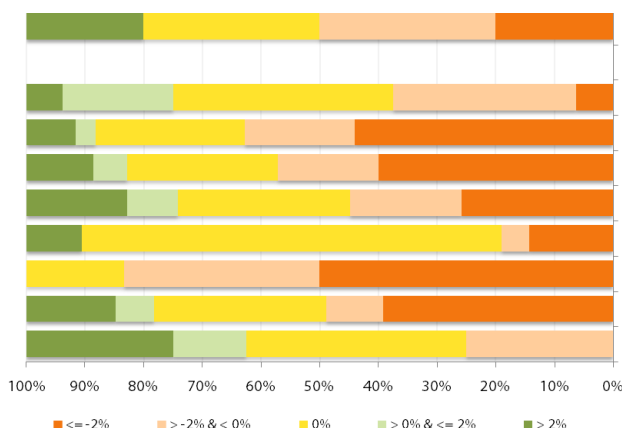
ra trong hơn một tháng qua, phần lớn các ý kiến đều muốn NHNN lùi thời hạn áp dụng Thông tư 02. Theo Thống Đốc NHNN cho biết, các tổ chức tín dụng vẫn phải áp dụng thông tư để nhận diện đúng con số thực về nợ xấu, còn việc áp dụng đối với doanh nghiệp sẽ được lùi lại và có lộ trình phù hợp hơn. Như vậy, những doanh nghiệp có triển vọng phục hồi về sản xuất nhưng đang gặp khó khăn về tài chính sẽ giảm được gánh nặng, tiếp tục được cơ cấu lại nợ, không bị chuyển nhóm nợ xấu và được vay tiếp. Trong khi đó, các tổ chức tín dụng mặc dù vẫn phải thống kê, phân loại đúng đủ để báo cáo NHNN song chưa phải thực hiện ngay việc trích lập dự phòng và xử lý nợ xấu.

Chỉ số giá tiêu dùng tại các tỉnh thành lớn đều âm trong tháng 4/2013. Theo cục Thống kê Hà Nội và TP.HCM, CPI tháng 4 tại hai thành phố này đều giảm lần lượt 0,15% và 0,33% so với tháng trước, là mức thấp nhất trong 13 năm. Nguyên nhân CPI tiếp tục âm là do sự giảm giá mạnh của nhóm hàng ăn và dịch vụ ăn uống với mức giảm từ 0,65%-1%. Mặc dù việc tăng giá xăng khiến cho chỉ số giá của nhóm hàng giao thông tăng mạnh hơn 1% so với tháng trước song sức cầu yếu của nền kinh tế đã lấn át tác động của việc điều chỉnh giá xăng dầu. Trước diễn biến về CPI tại hai thành phố lớn, nhiều khả năng CPI tháng 4 của cả nước sẽ tiếp tục âm hoặc tăng nhẹ nếu mức tăng phí dịch vụ y tế tại một số tỉnh thành khác đủ lớn.

THỐNG KÊ GIAO DỊCH

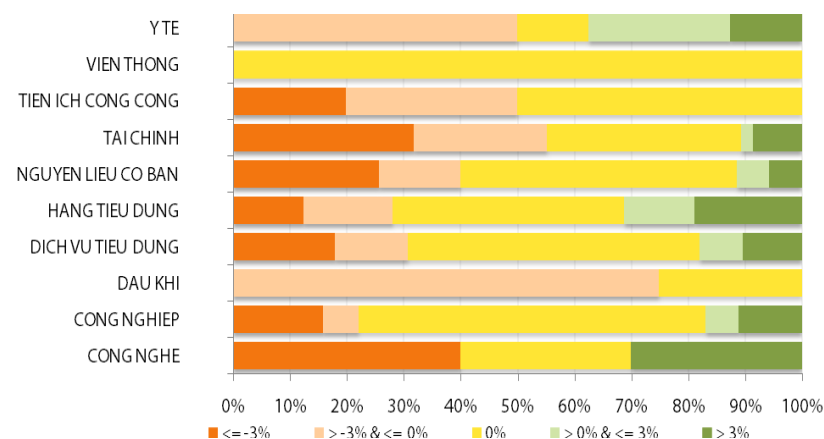
HSX

Cổ phiếu tăng/giảm giá theo ngành



HNX

Cổ phiếu tăng/giảm giá theo ngành



05 CP tăng / giảm giá mạnh nhất

Mã	Giá	(+) %	±% (T-10)	Mã	Giá	(-) %	±% (T-10)
SCD	13,9	6,92%	-4,14%	VNL	12,0	-6,98%	2,56%
TMS	23,2	6,91%	8,41%	AGF	21,5	-6,93%	-8,90%
SVI	39,0	6,85%	11,11%	GMD	28,6	-6,84%	-25,13%
TAC	39,0	6,85%	0,78%	CII	20,5	-6,82%	-14,23%
PTB	23,7	6,76%	5,80%	HDG	11,0	-6,78%	-8,33%

05 CP tăng / giảm giá mạnh nhất

Mã	Giá	(+) %	±% (T-10)	Mã	Giá	(-) %	±% (T-10)
TET	15,4	10,00%	2,67%	TAG	28,8	-10,00%	14,29%
S55	23,3	9,91%	10,95%	VBC	30,6	-10,00%	-12,57%
CKV	7,8	9,86%	4,00%	HDA	7,7	-9,41%	-16,30%
VC1	15,9	9,66%	13,57%	SHA	6,8	-9,33%	-2,86%
PRC	8,1	9,46%	-3,57%	CPC	12,9	-9,15%	-8,51%

05 CP có KLGD / GTGD lớn nhất

Mã	KLGD (ngàn CP)	Tỷ trọng (%)	Mã	GTGD (tỷ đồng)	Tỷ trọng (%)
ITA	3.548	9,57	CII	43,47	7,89
CII	2.100	5,66	GAS	32,05	5,82
CTG	1.511	4,07	CTG	27,63	5,01
VIP	1.156	3,11	CSM	20,71	3,76
VHG	1.150	3,1	VNM	20,65	3,74

05 CP có KLGD / GTGD lớn nhất

Mã	KLGD (ngàn CP)	Tỷ trọng (%)	Mã	GTGD (tỷ đồng)	Tỷ trọng (%)
SHB	5.369	21,06	SHB	34,49	17,92
SCR	3.883	15,24	SCR	24,28	12,61
KLS	2.044	8,02	KLS	16,48	8,56
PVX	1.816	7,13	SHS	9,87	5,13
SHS	1.604	6,29	DXP	9,44	4,91

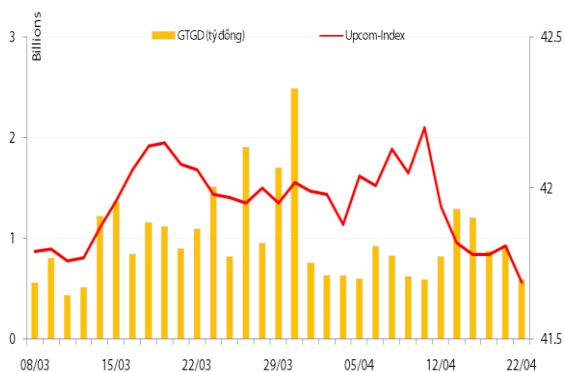
05 CP có GTGD ròng nhiều nhất của NĐTNN (tỷ đồng)

Mã	GT mua	GT bán	Mua ròng	Mã	GT mua	GT bán	Bán ròng
KDC	10,84	0,16	10,68	VIC	-	8,83	(8,83)
GAS	5,35	-	5,35	ITA	0,60	7,05	(6,45)
PET	3,95	0,17	3,78	STB	-	4,57	(4,57)
DQC	3,60	-	3,60	OGC	0,03	3,84	(3,81)
HPG	4,50	2,25	2,24	GMD	0,03	2,53	(2,50)

05 CP có GTGD ròng nhiều nhất của NĐTNN (tỷ đồng)

Mã	GT mua	GT bán	Mua ròng	Mã	GT mua	GT bán	Bán ròng
TCT	6,96	0,10	6,86	VCG	-	2,86	(2,86)
DXP	7,62	0,82	6,80	PVX	0,00	0,98	(0,98)
PGS	3,16	-	3,16	PVS	1,79	2,19	(0,40)
SDT	0,79	-	0,79	CAP	-	0,08	(0,08)
VND	0,72	-	0,72	NBC	-	0,07	(0,07)

UpCom



Chốt phiên giao dịch ngày 22/04, UpcomIndex giảm 0,29% còn 41,69 điểm. Thanh khoản tăng về khối lượng nhưng giảm về giá trị, với 197.900 cổ phiếu được khớp lệnh thành công đạt 597,4 triệu đồng.

NĐT nước ngoài thực hiện ba giao dịch mua vào các cổ phiếu ABI (9.500 đv); VSP (10.000 đv) và WSB (200 đv) trong phiên hôm nay.

Các mã dẫn đầu về thanh khoản trên sàn Upcom gồm VSP (121.200 đv), CHP (27.500 đv); và UDJ (10.300 đv).

Cổ phiếu tăng điểm mạnh nhất trong phiên là VDT (+9,8%) lên 5.600 đồng/cp, cổ phiếu giảm điểm mạnh nhất là FBA (-9,1%) còn 3.000 đồng/cp.

Toàn sàn có 9 mã tăng giá, 8 mã giảm giá và 113 mã đứng giá và không có giao dịch.

Thị trường OTC

STT	Tên công ty	Viết tắt	Ngày 09/01/2013	
			Giá thấp nhất	Giá cao nhất
TÀI CHÍNH - NGÂN HÀNG				
1	Ngân hàng TMCP Kỹ Thương VN	TECHCOMBANK	11.000	12.000
2	Ngân hàng TMCP Đông Á	EAB	8.500	9.500
3	Ngân hàng TMCP Phương Nam	SOUTHERNBANK	7.500	8.500
4	NH TMCP Ngoại Quốc Doanh VN	VPB	8.000	9.000
5	Ngân hàng TMCP Quốc Tế	VIB	8.000	9.000
DƯỢC PHẨM - Y TẾ				
1	CTCP Bệnh Viện Tim Tâm Đức	TDH	21.000	23.000
2	Công ty Cổ phần Pymepharco	PYMEPHARCO	65.000	68.000
CÔNG NGHIỆP				
1	CTCP Dây và Cáp Điện Việt Nam	CADIVI	16.000	17.000
2	CTCP Đại Lý Hàng Hải Việt Nam	VOSA	11.000	11.000
NGUYÊN LIỆU CƠ BẢN				
1	CTCP Bảo Vệ Thực Vật An Giang	AGPPS	53.000	57.000
HÀNG TIÊU DÙNG				
1	CTCP Công Nghiệp TM Masan	MASAN	80.000	84.000
2	Tổng CTCP May Việt Tiến	VTEC	17.000	18.000
3	Tổng công ty Bia rượu nước giải khát Sài Gòn	SABECO	52.000	55.000
KHÁC				
1	CTCP Bất Động Sản EXIM	EXIMLAND	14.000	15.000
2	CTCP Bảo Hiểm Bảo Long	BLIC	7.000	10.000

LỊCH SỰ KIỆN

Mã CK	Ngày GD không hưởng quyền	Ngày chốt danh sách	Sự kiện	Tỉ lệ	Đợt - Năm	Ngày thực hiện	TG ĐK thực hiện quyền	TG chuyển nhượng	Giá (đ/cp)
SDJ	26/04/2013	03/05/2013	Đại hội đồng cổ đông thường niên năm 2013						
TDW	26/04/2013	03/05/2013	Cổ tức bằng tiền	12%	2012	20/05/2013			
CTI	26/04/2013	03/05/2013	Đại hội đồng cổ đông thường niên năm 2013						
DLG	26/04/2013	03/05/2013	Đại hội đồng cổ đông thường niên năm 2013						
NTB	26/04/2013	03/05/2013	Đại hội đồng cổ đông thường niên năm 2013						
PET	25/04/2013	02/05/2013	Cổ tức bằng tiền	6%	2-2012	20/05/2013			
TLC	24/04/2013	26/04/2013	Đại hội đồng cổ đông thường niên năm 2013						
PPE	24/04/2013	26/04/2013	Đại hội đồng cổ đông thường niên năm 2013						
CLC	24/04/2013	26/04/2013	Cổ tức bằng tiền	10%	2012	20/05/2013			
VTO	24/04/2013	26/04/2013	Cổ tức bằng tiền	3%	2012	16/05/2013			
PXM	24/04/2013	26/04/2013	Đại hội đồng cổ đông thường niên năm 2013						
ALP	24/04/2013	26/04/2013	Đại hội đồng cổ đông thường niên năm 2013						
VE3	23/04/2013	25/04/2013	Đại hội đồng cổ đông thường niên năm 2013						
PIV	23/04/2013	25/04/2013	Đại hội đồng cổ đông thường niên năm 2013						
HPS	23/04/2013	25/04/2013	Đại hội đồng cổ đông thường niên năm 2013						
SDN	23/04/2013	25/04/2013	Cổ tức bằng tiền	15%	2-2012	22/05/2013			
INN	23/04/2013	25/04/2013	Cổ tức bằng tiền	20%	2012	10/05/2013			
VSC	23/04/2013	25/04/2013	Cổ tức bằng tiền	20%	2-2012	21/05/2013			
THG	23/04/2013	25/04/2013	Cổ tức bằng tiền	12%	2-2012	10/05/2013			
EVE	23/04/2013	25/04/2013	Cổ tức bằng tiền	10%	2012	10/05/2013			

Nguồn: HSX, HNX

LIÊN HỆ GIAO DỊCH

Thông tin chi tiết về giá, tình hình giao dịch và nhận định về cổ phiếu, xin vui lòng liên hệ với **Phòng Môi Giới** – CTCP CK Rồng Việt:

Địa chỉ: Lầu 2, 141 Nguyễn Du, Quận 1, TP.HCM

Điện thoại: 08.39302156/ 08.62992006

Liên hệ: A. Tuấn (ext. 237), A.Hùng (ext.212), A. Đàm (ext. 225), A. Thành (ext. 227), A. Thụy (ext: 231), C. Hương (ext. 203)

Fax: (84 8) 6291 7986



Bản tin này được chuẩn bị cho mục đích duy nhất là cung cấp thông tin và không nhằm đưa ra bất kỳ đề nghị hay hướng dẫn mua bán chứng khoán cụ thể nào. Các quan điểm và khuyến cáo được trình bày trong bản tin này không tính đến sự khác biệt về mục tiêu, nhu cầu, chiến lược và hoàn cảnh cụ thể của từng nhà đầu tư. Ngoài ra, nhà đầu tư cũng ý thức có thể có các xung đột lợi ích ảnh hưởng đến tính khách quan của bản tin này. Nhà đầu tư nên xem bản tin này như một nguồn tham khảo khi đưa ra quyết định đầu tư và phải chịu toàn bộ trách nhiệm đối với quyết định đầu tư của chính mình. RONGVIET SECURITIES tuyệt đối không chịu trách nhiệm đối với toàn bộ hay bất kỳ thiệt hại nào, hay sự kiện bị coi là thiệt hại, đối với việc sử dụng toàn bộ hoặc từng phần thông tin hay ý kiến nào của bản tin này.

Thông tin sử dụng trong bản tin này được RONGVIET SECURITIES thu thập từ những nguồn mà chúng tôi cho là đáng tin cậy. Tuy nhiên, chúng tôi không đảm bảo rằng những thông tin này là hoàn chỉnh hoặc chính xác. Các quan điểm và ước tính của chúng tôi có giá trị đến ngày phát hành bản tin và có thể thay đổi mà không cần báo trước.