



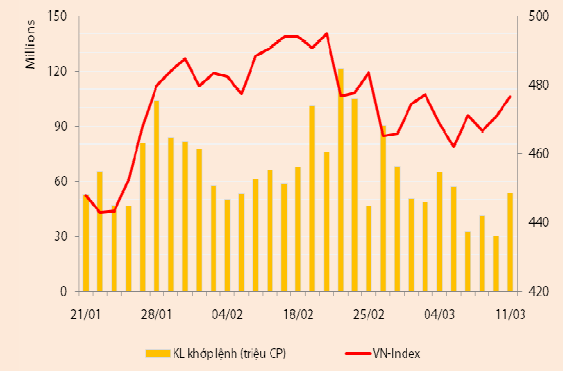
BẢN TIN CHỨNG KHOÁN

Ngày: 11/03/2013

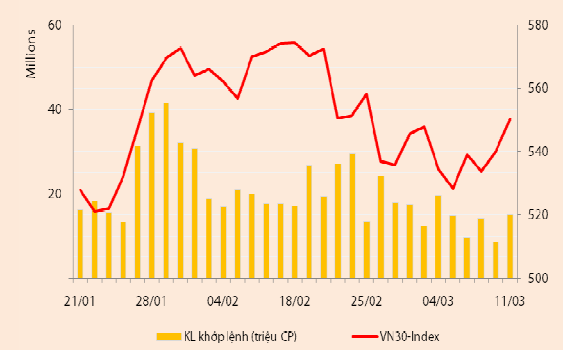
1. Diễn biến giao dịch và thống kê thị trường
2. Thị trường OTC, UPCOM
3. Tin kinh tế tài chính trong nước
4. Lịch sự kiện

THỊ TRƯỜNG CHỨNG KHOÁN VÀ TIN KINH TẾ

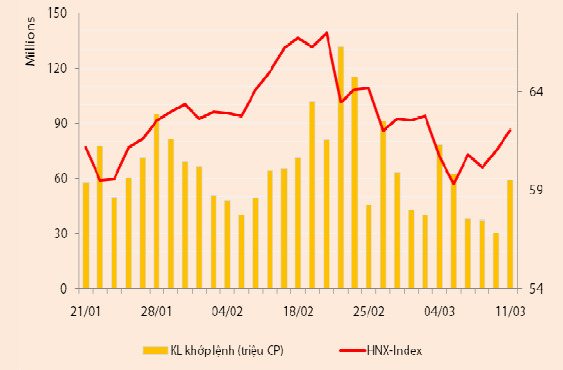
Chỉ số	VN-Index	VN30-Index	HN-Index
11/03/2013	476,50	550,22	62,05
Thay đổi (%)	1,24%	1,89%	1,72%



Thanh khoản	HSX	VN30	HNX
KL khớp lệnh (CP)	53.686.210	15.131.880	58.973.200
Tổng KLGD (CP)	56.612.996	16.745.976	62.436.946
GT khớp lệnh (tỷ đồng)	744,90	387,30	466,43
Tổng GTGD	871,42	482,26	518,19



Giao dịch nước ngoài	HSX	VN30	HNX
Giá trị mua (tỷ đồng)	140,79	100,87	34,22
Giá trị bán (tỷ đồng)	139,14	119,62	75,46
Giao dịch ròng	1,65	(18,75)	(41,24)



THỊ TRƯỜNG CHỨNG KHOÁN

Chốt phiên giao dịch đầu tuần, hai sàn đồng loạt tăng điểm: VNIndex tăng 1,24% lên 476,5 điểm, VN30 tăng 1,89% lên 550 điểm, và HNIIndex tăng 1,72% lên 62,05 điểm.

Thanh khoản tăng mạnh trong phiên giao dịch hôm nay. Sàn HSX có 53,7 triệu cổ phiếu (+78%) được khớp lệnh thành công, đạt 745 tỷ đồng (+84,5%). Con số này trên sàn HNX là 59 triệu cổ phiếu (+95,6%), đạt 466,4 tỷ đồng (118,5%).

NĐT nước ngoài chỉ tăng nhẹ giá trị mua vào song mức bán ròng tăng khá mạnh và chủ yếu tập trung ở nhóm cổ phiếu VN30. Chốt phiên, tính riêng nhóm VN30 khối này bán ròng khoảng 18,8 tỷ đồng và tính chính toàn sàn HSX, khối này mua ròng 1,6 tỷ đồng. Mức độ tham gia giao dịch sàn HNX của NĐT nước ngoài cũng tăng mạnh, đặc biệt ở chiều bán ra. Tổng cộng, khối này bán ròng 41,2 tỷ đồng trên HNX. Cổ phiếu được mua ròng mạnh nhất là DPM (10,9 tỷ đồng); MSN (9,2 tỷ đồng) và STB (5,6 tỷ đồng). Ngược lại, cổ phiếu bị bán ròng mạnh nhất là PVS (-43,3 tỷ đồng); BVH (-32,7 tỷ đồng); CTG (-11,3 tỷ đồng) và HAG (-6,4 tỷ đồng).

Sàn HSX - VNIndex tăng mạnh cuối phiên nhờ lực cầu bất đáy. Phần lớn thời gian giao dịch buổi sáng diễn ra khá trầm lắng, VNIndex giằng co nhẹ quanh ngưỡng tham chiếu. VNIndex chỉ bật tăng mạnh khi gần kết thúc phiên giao dịch sáng, khi khá nhiều cổ phiếu bluechips bật tăng mạnh. Chuyển biến tích cực vào cuối phiên sáng đã kích thích lực cầu tham gia mạnh hơn trong phiên chiều. Hầu hết cổ phiếu đạt được mức tăng giá tốt vào cuối phiên. Nhóm cổ phiếu VN30 chỉ có hai mã giảm giá là BVH và VCB do áp lực bán ra từ khối ngoại. 24/30 mã trong rổ tăng giá, trong đó DRC và GMD tăng trần, DPM, HSG và CSM tăng mạnh, cùng với sự hồi phục ở các mã VNM, SSI, HAG... đã đóng góp đáng kể vào phiên hồi phục hôm nay của thị trường. Chuyển biến tích cực cũng diễn ra ở nhóm cổ phiếu vốn hóa trung bình và thấp. Nhóm cổ phiếu bất động sản tăng tích cực, nhiều mã tăng trần như ITC, KBC, NVT, PTL, TDH...

Sàn HNX - Cổ phiếu dẫn dắt hồi phục, HNIIndex đóng cửa sát mức cao nhất phiên. Diễn biến vào đầu phiên giao dịch sáng của HNIIndex chịu ảnh hưởng khá lớn từ kết quả đánh giá lại danh mục của Market Vector Vietnam ETF. Trong đó, hai mã có thay đổi lớn nhất trong rổ danh mục của quỹ này là PVS (giảm tỷ trọng) và VCG (tăng tỷ trọng) đã chịu tác động tiêu cực (PVS) và tích cực (VCG) tương ứng. Mặc dù vậy, trong khi giao dịch khối ngoại chiếm tỷ trọng lớn trong tổng khối lượng khớp lệnh sáng nay của PVS và chủ yếu ở chiều bán ra (~82%) thì mức tăng giá của VCG hôm nay chủ yếu do NĐT trong nước đẩy lên. Cùng với VCG, các mã dẫn dắt khác như SCR, VND, KLS, PVX, SHB và BVS đồng loạt tăng mạnh giúp HNIIndex đóng cửa tích cực.

Nhận định thị trường

Tâm lý NĐT bất ngờ chuyển biến tích cực sau nhịp điều chỉnh mạnh của thị trường.

Chúng tôi cho rằng phiên hồi phục hôm nay do tác động của yếu tố kỹ thuật hơn là sự hỗ trợ của các thông tin cơ bản. Sau nhịp điều chỉnh mạnh và nhanh kéo dài gần hai tuần, và với nỗ lực cam kết điều hành của cơ quan chức năng, tâm lý NĐT trên TTCK đã ổn định trở lại. Nhóm cổ phiếu dẫn dắt đảo chiều tăng khá tốt trở thành động lực dẫn dắt thị trường. Thanh khoản theo đó tăng mạnh, cho thấy một bộ phận NĐT đã sẵn sàng tham gia bất đáy.

Mặc dù phiên giao dịch hôm nay thể hiện khá tích cực cả về mặt điểm số lẫn thanh khoản, chúng tôi không hoàn toàn lạc quan đối với triển vọng ngắn hạn. Hoạt động tái cân đối danh mục của Market Vector Vietnam ETF sẽ diễn ra trong tuần này, và biến động giá ở các cổ phiếu bị tăng/giảm tỷ trọng sẽ ít nhiều có tác động đến chỉ số thị trường. Do đó, chúng tôi cho rằng tuần này sẽ là tuần giằng co với sự phân hóa diễn ra ở nhóm cổ phiếu dẫn dắt. Ngoài ra, một số nhóm cổ phiếu vốn hóa trung bình và thấp sẽ có sự phục hồi theo tín hiệu kỹ thuật. Tuy nhiên, với quan điểm thận trọng, chúng tôi

khuyến nghị NĐT chưa vội tranh mua trong giai đoạn hiện tại. Việc giải ngân chỉ nên được xem xét khi có thêm thông tin cơ bản hỗ trợ.

THÔNG TIN KINH TẾ

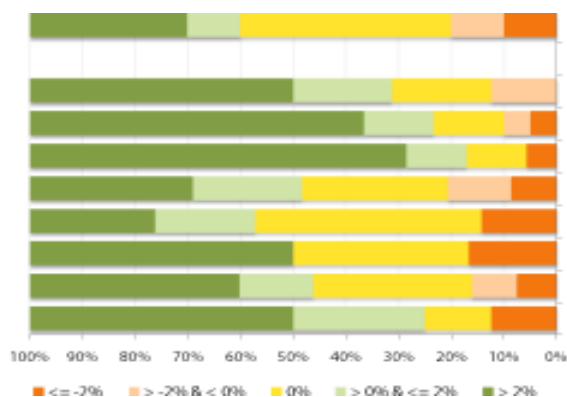
Ngày 11/03, Cục Đầu tư nước ngoài đã cung cấp một số thông tin chi tiết liên quan đến tình hình thu hút và giải ngân vốn FDI năm 2012 như sau:

- Tính từ 1/1/2012 đến 31/12/2012, cả nước đã có 1.287 dự án ĐTNN mới được cấp GCNĐT với tổng vốn đăng ký 8,6 tỷ USD, bằng 71,2% so với năm 2011. Trong năm 2012 có 550 lượt dự án đăng ký tăng vốn đầu tư với tổng vốn đăng ký tăng thêm là 7,7 tỷ USD, tăng gấp 2,3 lần so với năm 2011. Tính chung cả cấp mới và tăng vốn, trong năm 2012, các nhà đầu tư nước ngoài đã đăng ký đầu tư vào Việt Nam 16,3 tỷ USD, tăng 4,7% so với năm 2011.
- Tính lũy kế đến ngày 31/12/2012, Việt Nam có 14.522 dự án còn hiệu lực với tổng vốn đăng ký 210,5 tỷ USD, trong đó lĩnh vực công nghiệp chế biến, chế tạo chiếm tỷ trọng cao nhất với 50,3% tổng vốn đầu tư, tiếp theo là các lĩnh vực kinh doanh bất động sản (23,6%), dịch vụ lưu trú ăn uống (5%). Tính đến nay đã có 100 quốc gia và vùng lãnh thổ có đầu tư vào Việt Nam, trong đó Nhật Bản là nhà đầu tư lớn nhất với tổng vốn đăng ký 28,6 tỷ USD, tiếp theo lần lượt là Đài Loan, Singapore và Hàn Quốc. Thành phố Hồ Chí Minh vẫn là địa phương dẫn đầu trong thu hút FDI với 32,2 tỷ USD, tiếp theo là Bà Rịa-Vũng Tàu, Hà Nội, Đồng Nai và Bình Dương.
- Vốn thực hiện của khu vực FDI tại Việt Nam năm 2012 ước đạt 10,46 tỷ USD, bằng 95,1% mức thực hiện của năm 2011. Trong đó, xuất khẩu của khu vực ĐTNN (kể cả dầu thô) trong năm 2012 đạt 72,2 tỷ USD, tăng 33,8% so với cùng kỳ năm 2011 và chiếm 55,9% kim ngạch xuất khẩu cả nước. Nhập khẩu của khu vực ĐTNN năm 2012 đạt 59,943 tỷ USD, tăng 22,7% so với cùng kỳ năm 2011 và chiếm 52,7% kim ngạch nhập khẩu. Tính chung năm 2012, khu vực ĐTNN xuất siêu 11,9 tỷ USD.

THỐNG KÊ GIAO DỊCH

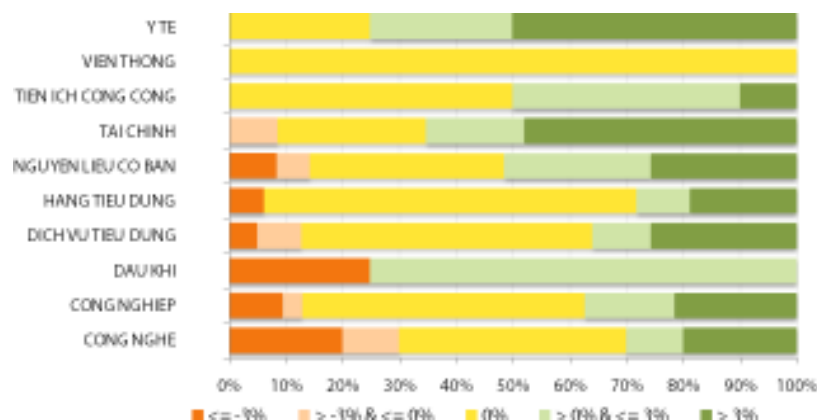
HSX

Cổ phiếu tăng/giảm giá theo ngành



HNX

Cổ phiếu tăng/giảm giá theo ngành



05 CP tăng / giảm giá mạnh nhất

Mã	Giá	(+) %	±% (T-10)	Mã	Giá	(-) %	±% (T-10)
KSA	10,7	7,00%	0,00%	SSC	35,4	-6,84%	-1,67%
DRC	38,4	6,96%	-4,00%	ALP	10,2	-6,42%	-5,56%
AGD	61,5	6,96%	-0,81%	TV1	7,3	-6,41%	-14,12%
SAM	7,7	6,94%	-8,33%	ELC	22,5	-6,25%	-16,04%
VHC	28,1	6,84%	5,24%	SVT	10,5	-6,25%	-23,36%

05 CP tăng / giảm giá mạnh nhất

Mã	Giá	(+) %	±% (T-10)	Mã	Giá	(-) %	±% (T-10)
HEV	14,3	9,95%	7,52%	DST	2,7	-10,00%	-27,03%
NVC	1,1	9,93%	-8,33%	SDE	8,2	-10,00%	-36,43%
SDB	2,2	9,90%	-8,33%	VC3	10,5	-10,00%	-9,48%
TPH	4,4	9,85%	-10,20%	HST	6,7	-9,93%	-21,18%
VBC	34,1	9,76%	17,59%	S12	2,9	-9,90%	-9,38%

05 CP có KLGD / GTGD lớn nhất

Mã	KLGD (ngàn CP)	Tỷ trọng (%)	Mã	GTGD (tỷ đồng)	Tỷ trọng (%)
LCG	3.967	7,38	BVH	47,13	6,32
ITA	3.719	6,92	LCG	31,53	4,23
SAM	2.353	4,38	DPM	29,39	3,94
HQC	1.617	3,01	GMD	27,73	3,72
DLG	1.613	3	ITA	27,15	3,64

05 CP có KLGD / GTGD lớn nhất

Mã	KLGD (ngàn CP)	Tỷ trọng (%)	Mã	GTGD (tỷ đồng)	Tỷ trọng (%)
SHB	11.993	20,34	SHB	84,80	18,18
PVX	7.565	12,83	PVS	59,03	12,65
SCR	6.208	10,53	SCR	51,14	10,96
PVS	4.119	6,99	PVX	45,79	9,82
KLS	3.938	6,68	KLS	36,62	7,85

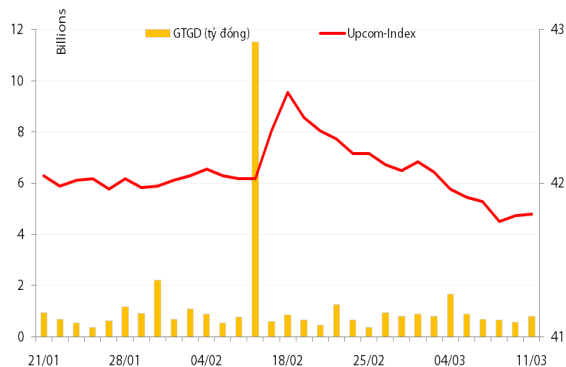
05 CP có GTGD ròng nhiều nhất của NĐTNN (tỷ đồng)

Mã	GT mua	GT bán	Mua ròng	Mã	GT mua	GT bán	Bán ròng
DPM	20,99	10,05	10,94	BVH	0,71	33,40	(32,69)
MSN	9,43	0,21	9,22	CTG	0,62	11,96	(11,34)
STB	10,58	4,92	5,66	HAG	1,63	8,05	(6,42)
HPG	8,80	4,27	4,53	ITA	0,00	3,50	(3,50)
GMD	6,91	2,57	4,34	EIB	0,01	2,53	(2,53)

05 CP có GTGD ròng nhiều nhất của NĐTNN (tỷ đồng)

Mã	GT mua	GT bán	Mua ròng	Mã	GT mua	GT bán	Bán ròng
VND	1,49	-	1,49	PVS	4,92	48,20	(43,28)
VCG	3,63	2,58	1,05	SCR	-	2,46	(2,46)
HMH	0,69	-	0,69	CVT	-	0,28	(0,28)
PVX	0,64	0,09	0,54	PVC	-	0,25	(0,25)
EBS	0,53	-	0,53	TCT	-	0,17	(0,17)

UpCom



Kết thúc phiên giao dịch đầu tuần, Upcom Index nhích nhẹ thêm 0,01 điểm lên 41,8 điểm. Thanh khoản tăng mạnh so với phiên cuối tuần trước, khối lượng khớp lệnh đạt 164.900 đv, tương đương giá trị là 807,7 triệu đồng.

NĐT nước ngoài có một giao dịch mua vào 9.800 đv ABI trong phiên hôm nay.

Các mã dẫn đầu về thanh khoản trên sàn Upcom gồm VSP (74.500 đv), GDW (17.800 đv) và VDT (17.400 đv).

Cổ phiếu tăng điểm mạnh nhất trong phiên là VHF (+10%) lên 8.800 đồng/cp, cổ phiếu giảm điểm mạnh nhất là HDM (-9,95%) còn 17.200 đồng/cp.

Toàn sàn có 19 mã tăng giá, 18 mã giảm giá và 106 mã đứng giá và không có giao dịch.

Thị trường OTC

STT	Tên công ty	Viết tắt	Ngày 09/01/2013	
			Giá thấp nhất	Giá cao nhất
TÀI CHÍNH - NGÂN HÀNG				
1	Ngân hàng TMCP Ký Thương VN	TECHCOMBANK	11.000	12.000
2	Ngân hàng TMCP Đông Á	EAB	8.500	9.500
3	Ngân hàng TMCP Phương Nam	SOUTHERNBANK	7.500	8.500
4	NH TMCP Ngoài Quốc Doanh VN	VPB	8.000	9.000
5	Ngân hàng TMCP Quốc Tế	VIB	8.000	9.000
DƯỢC PHẨM - Y TẾ				
1	CTCP Bệnh Viện Tim Tâm Đức	TDH	21.000	23.000
2	Công ty Cổ phần Pymepharco	PYMEPHARCO	65.000	68.000
CÔNG NGHIỆP				
1	CTCP Dây và Cáp Điện Việt Nam	CADIVI	16.000	17.000
2	CTCP Đại lý Hàng Hải Việt Nam	VOSA	11.000	11.000
NGUYÊN LIỆU CƠ BẢN				
1	CTCP Bảo Vệ Thực Vật An Giang	AGPPS	53.000	57.000
HÀNG TIÊU DÙNG				
1	CTCP Công Nghiệp TM Masan	MASAN	80.000	84.000
2	Tổng CTCP May Việt Tiến	VTEC	17.000	18.000
3	Tổng công ty Bia rượu nước giải khát Sài Gòn	SABECO	52.000	55.000
KHÁC				
1	CTCP Bất Động Sản EXIM	EXIMLAND	14.000	15.000
2	CTCP Bảo Hiểm Bảo Long	BLIC	7.000	10.000

LỊCH SỰ KIỆN

Mã CK	Ngày GD không hưởng quyền	Ngày chốt danh sách	Sự kiện	Tỉ lệ	Đợt - Năm	Ngày thực hiện	TG ĐK thực hiện quyền	TG chuyển nhượng	Giá (đ/cp)
TAC	25/03/2013	27/03/2013	Đại hội đồng cổ đông thường niên năm 2013						
STB	21/03/2013	25/03/2013	Đại hội đồng cổ đông thường niên năm 2013						
DDM	20/03/2013	22/03/2013	Đại hội đồng cổ đông thường niên năm 2013						
TNC	18/03/2013	20/03/2013	Đại hội đồng cổ đông thường niên năm 2013						
GSP	18/03/2013	22/03/2013	Đại hội đồng cổ đông thường niên năm 2013						
PDR	18/03/2013	20/03/2013	Đại hội đồng cổ đông thường niên năm 2013						
TV1	18/03/2013	20/03/2013	Đại hội đồng cổ đông thường niên năm 2013						
GTT	18/03/2013	20/03/2013	Đại hội đồng cổ đông thường niên năm 2013						
HU1	15/03/2013	19/03/2013	Đại hội đồng cổ đông thường niên năm 2013						
CCI	15/03/2013	19/03/2013	Cổ tức bằng tiền	7%	2-2012	06/05/2013			
L10	15/03/2013	19/03/2013	Đại hội đồng cổ đông thường niên năm 2013						
KHA	15/03/2013	19/03/2013	Đại hội đồng cổ đông thường niên năm 2013						
VOS	15/03/2013	19/03/2013	Đại hội đồng cổ đông thường niên năm 2013						
IJC	14/03/2013	18/03/2013	Đại hội đồng cổ đông thường niên năm 2013						
TYA	14/03/2013	18/03/2013	Đại hội đồng cổ đông thường niên năm 2013						
VST	14/03/2013	18/03/2013	Đại hội đồng cổ đông thường niên năm 2013						
BTP	14/03/2013	18/03/2013	Đại hội đồng cổ đông thường niên năm 2013						
VNI	14/03/2013	18/03/2013	Đại hội đồng cổ đông thường niên năm 2013						
BTP	14/03/2013	18/03/2013	Đại hội đồng cổ đông thường niên năm 2013						
TIE	14/03/2013	18/03/2013	Đại hội đồng cổ đông thường niên năm 2013						
HVG	14/03/2013	18/03/2013	Đại hội đồng cổ đông thường niên năm 2013						
HVG	14/03/2013	18/03/2013	Cổ tức bằng tiền	10%	1-2012	22/04/2013			
PNJ	14/03/2013	18/03/2013	Đại hội đồng cổ đông thường niên năm 2013						
VSH	14/03/2013	18/03/2013	Đại hội đồng cổ đông thường niên năm 2013						
THG	14/03/2013	18/03/2013	Đại hội đồng cổ đông thường niên năm 2013						

PPC	14/03/2013	18/03/2013	Đại hội đồng cổ đông thường niên năm 2013						
VPK	14/03/2013	18/03/2013	Đại hội đồng cổ đông thường niên năm 2013						
SRC	14/03/2013	18/03/2013	Đại hội đồng cổ đông thường niên năm 2013						
TV4	13/03/2013	15/03/2013	Đại hội đồng cổ đông thường niên năm 2013						
NAG	13/03/2013	15/03/2013	Đại hội đồng cổ đông thường niên năm 2013						
SKS	13/03/2013	15/03/2013	Đại hội đồng cổ đông thường niên năm 2013						
PDC	13/03/2013	15/03/2013	Đại hội đồng cổ đông thường niên năm 2013						
TC6	13/03/2013	15/03/2013	Đại hội đồng cổ đông thường niên năm 2013						
SPP	13/03/2013	15/03/2013	Đại hội đồng cổ đông thường niên năm 2013						
SPP	13/03/2013	15/03/2013	Cổ tức bằng tiền	5%	2-2011	15/04/2013			
VHL	13/03/2013	15/03/2013	Đại hội đồng cổ đông thường niên năm 2013						
TIG	13/03/2013	15/03/2013	Đại hội đồng cổ đông thường niên năm 2013						
WSS	13/03/2013	15/03/2013	Đại hội đồng cổ đông thường niên năm 2013						
HTC	13/03/2013	15/03/2013	Đại hội đồng cổ đông thường niên năm 2013						
SVS	13/03/2013	15/03/2013	Đại hội đồng cổ đông thường niên năm 2013						
L44	13/03/2013	15/03/2013	Đại hội đồng cổ đông thường niên năm 2013						
HLC	13/03/2013	15/03/2013	Đại hội đồng cổ đông thường niên năm 2013						
SDU	13/03/2013	15/03/2013	Đại hội đồng cổ đông thường niên năm 2013						
PGS	13/03/2013	15/03/2013	Đại hội đồng cổ đông thường niên năm 2013						
LBE	13/03/2013	15/03/2013	Đại hội đồng cổ đông thường niên năm 2013						
LBE	13/03/2013	15/03/2013	Cổ tức bằng tiền	15%	2012	15/04/2013			
AGF	13/03/2013	15/03/2013	Đại hội đồng cổ đông thường niên năm 2013						
AGF	13/03/2013	15/03/2013	Cổ tức bằng tiền						
VNL	13/03/2013	15/03/2013	Cổ tức bằng tiền	8%	2-2012	04/04/2013			
VNL	13/03/2013	15/03/2013	Đại hội đồng cổ đông thường niên năm 2013						
PTL	13/03/2013	15/03/2013	Đại hội đồng cổ đông thường niên năm 2013						
NNC	13/03/2013	14/03/2013	Đại hội đồng cổ đông thường niên năm 2013						

ITC	13/03/2013	15/03/2013	Đại hội đồng cổ đông thường niên năm 2013
BSI	13/03/2013	15/03/2013	Đại hội đồng cổ đông thường niên năm 2013
VSG	13/03/2013	15/03/2013	Đại hội đồng cổ đông thường niên năm 2013
BHS	13/03/2013	15/03/2013	Đại hội đồng cổ đông thường niên năm 2013
PDN	13/03/2013	15/03/2013	Đại hội đồng cổ đông thường niên năm 2013
DPM	13/03/2013	15/03/2013	Đại hội đồng cổ đông thường niên năm 2013
SSI	13/03/2013	15/03/2013	Đại hội đồng cổ đông thường niên năm 2013
KBC	13/03/2013	15/03/2013	Đại hội đồng cổ đông thường niên năm 2013
FDG	13/03/2013	15/03/2013	Đại hội đồng cổ đông thường niên năm 2013
DHG	13/03/2013	15/03/2013	Đại hội đồng cổ đông thường niên năm 2013
APS	12/03/2013	14/03/2013	Đại hội đồng cổ đông thường niên năm 2013
S74	12/03/2013	14/03/2013	Đại hội đồng cổ đông thường niên năm 2013
HCM	12/03/2013	14/03/2013	Đại hội đồng cổ đông thường niên năm 2013
GDT	12/03/2013	14/03/2013	Đại hội đồng cổ đông thường niên năm 2013
MCG	12/03/2013	14/03/2013	Đại hội đồng cổ đông thường niên năm 2013
BCI	12/03/2013	14/03/2013	Đại hội đồng cổ đông thường niên năm 2013
CLW	12/03/2013	14/03/2013	Đại hội đồng cổ đông thường niên năm 2013
API	12/03/2013	14/03/2013	Đại hội đồng cổ đông thường niên năm 2013
BTT	12/03/2013	14/03/2013	Đại hội đồng cổ đông thường niên năm 2013

Nguồn: HSX, HNX

LIÊN HỆ GIAO DỊCH

Thông tin chi tiết về giá, tình hình giao dịch và nhận định về cổ phiếu, xin vui lòng liên hệ với **Phòng Môi Giới** – CTCP CK Rong Việt:

Địa chỉ: Lầu 2, 141 Nguyễn Du, Quận 1, TP.HCM

Điện thoại: 08.39302156/ 08.62992006

Liên hệ: A. Tuấn (ext. 237), A.Hùng (ext.212), A. Đàm (ext. 225), A. Thành (ext. 227), A. Thụy (ext: 231), C. Hương (ext. 203)

Fax: (84 8) 6291 7986



Bản tin này được chuẩn bị cho mục đích duy nhất là cung cấp thông tin và không nhằm đưa ra bất kỳ đề nghị hay hướng dẫn mua bán chứng khoán cụ thể nào. Các quan điểm và khuyến cáo được trình bày trong bản tin này không tính đến sự khác biệt về mục tiêu, nhu cầu, chiến lược và hoàn cảnh cụ thể của từng nhà đầu tư. Ngoài ra, nhà đầu tư cũng ý thức có thể có các xung đột lợi ích ảnh hưởng đến tính khách quan của bản tin này. Nhà đầu tư nên xem bản tin này như một nguồn tham khảo khi đưa ra quyết định đầu tư và phải chịu toàn bộ trách nhiệm đối với quyết định đầu tư của chính mình. RONGVIET SECURITIES tuyệt đối không chịu trách nhiệm đối với toàn bộ hay bất kỳ thiệt hại nào, hay sự kiện bị coi là thiệt hại, đối với việc sử dụng toàn bộ hoặc từng phần thông tin hay ý kiến nào của bản tin này.

Thông tin sử dụng trong bản tin này được RONGVIET SECURITIES thu thập từ những nguồn mà chúng tôi cho là đáng tin cậy. Tuy nhiên, chúng tôi không đảm bảo rằng những thông tin này là hoàn chỉnh hoặc chính xác. Các quan điểm và ước tính của chúng tôi có giá trị đến ngày phát hành bản tin và có thể thay đổi mà không cần báo trước.