

**Thị trường hôm nay: Phe gấu áp đảo***(Nguyễn Huy Phương – [phuong.nh@vdsc.com.vn](mailto:phuong.nh@vdsc.com.vn))*

Thị trường tiếp tục có diễn biến tiêu cực theo đà trong phiên giao dịch cuối tuần. Trước tâm lý bất an và thận trọng của Nhà đầu tư, lực cầu vẫn không có nhiều khởi sắc, khiến VN-Index xuyên thủng ngưỡng 1.500 điểm và mức giảm liên tục được nới rộng khi càng về cuối ngày giao dịch. Kết phiên, VN-Index giảm 20,35 điểm (-1,35%) và chốt tại 1.482 điểm. Thanh khoản giảm nhẹ so với phiên trước với 741,1 triệu cổ phiếu được khớp lệnh trên sàn HOSE.

Nhóm VN30 cũng bị ảnh hưởng, áp lực của phe gấu chiếm ưu thế, khiến chỉ số đóng cửa ở mức điểm thấp nhất ngày. Chốt phiên, VN30-Index giảm 17,65 điểm (-1,14%), trong đó có 24 cổ phiếu giảm giá và 5 cổ phiếu tăng giá. Nhóm có mức giảm mạnh nhất gồm FPT (-4,2%), GVR (-4%), MWG (-3,2%), STB (-2,8%), BID (-2,7%)... Ở chiều ngược lại, 5 cổ phiếu duy nhất vẫn giữ được sắc xanh là VIC (+2,8%), VJC (+1%), NVL (+0,9%), ACB (+0,7%), VHM (+0,1%).

Áp lực bán áp đảo, khiến hầu hết các nhóm ngành đều chìm sâu trong sắc đỏ. Đáng chú ý nhất là nhóm Bất động sản và Bất động sản Khu công nghiệp khi số lượng cổ phiếu “nằm sàn” ở nhóm này bất ngờ tăng mạnh vào cuối phiên. Bên cạnh đó, dẫn đầu nhóm giảm mạnh nhất thị trường là nhóm Thiết bị điện, Tài chính tổng hợp, Công nghệ, Bán lẻ... Nhóm Ngân hàng cũng tiếp tục có diễn biến kém trong phiên hôm nay.

Khối ngoại tiếp rông bán rông trên sàn HOSE, với giá trị 310,4 tỷ đồng. Nhiều nhất là VHM (-103,3 tỷ), tiếp theo là STB (-85,2 tỷ), VND (-64 tỷ), VNM (-47,4 tỷ), PVD (-39,8 tỷ) ... Phía mua rông, nổi bật là MSN (+53,4 tỷ), tiếp đến là VIC (+30,8 tỷ), TPB (+24,9 tỷ), DGW (+23,9 tỷ), NKG (+15,5 tỷ) ...

*Thiếu vắng lực cầu tại điểm hỗ trợ đã khiến thị trường giảm sâu và quay trở lại vùng giằng co dưới ngưỡng 1.500 điểm. Dòng tiền ở lần quay về này vẫn chưa có tín hiệu khả quan, khi chỉ với mức thanh khoản trung bình đã khiến chỉ số đóng cửa ở mức giá thấp nhất phiên. Điều này cho thấy áp lực bán vẫn áp đảo và mức giá này chưa thật sự hấp dẫn nhà đầu tư. Với tín hiệu thận trọng này, thị trường có khả năng vẫn còn trón giảm và tiếp tục lùi về các đường hỗ trợ dưới để kiểm tra ý chí của dòng tiền hỗ trợ trước khi tăng trở lại. Dự kiến, nhịp giảm sẽ dừng lại khi VN-Index về lại vùng 1.455-1.465 điểm. Mức độ lùi bước sẽ thấp hơn đối với VN30 khi hỗ trợ gần là 1.515 điểm. Do vậy, Quý nhà đầu tư nên chậm lại, có thể cân nhắc giá điều chỉnh để giải ngân tại một số cổ phiếu có nền tích lũy tích cực và đang thu hút dòng tiền. Tuy nhiên, vẫn nên cẩn trọng đối với nhóm cổ phiếu có tính chất rủi ro cao.*

**Góc nhật ký chuyên viên****SZC – Quỹ đất BĐS dân cư đang được khai thác nhanh chóng***(Hoàng Minh Thắng – [thang.hm@vdsc.com.vn](mailto:thang.hm@vdsc.com.vn))*

Nếu quý khách quan tâm đến chủ đề này, vui lòng xem file đính kèm hoặc truy cập [website link](#) để xem nội dung chi tiết.

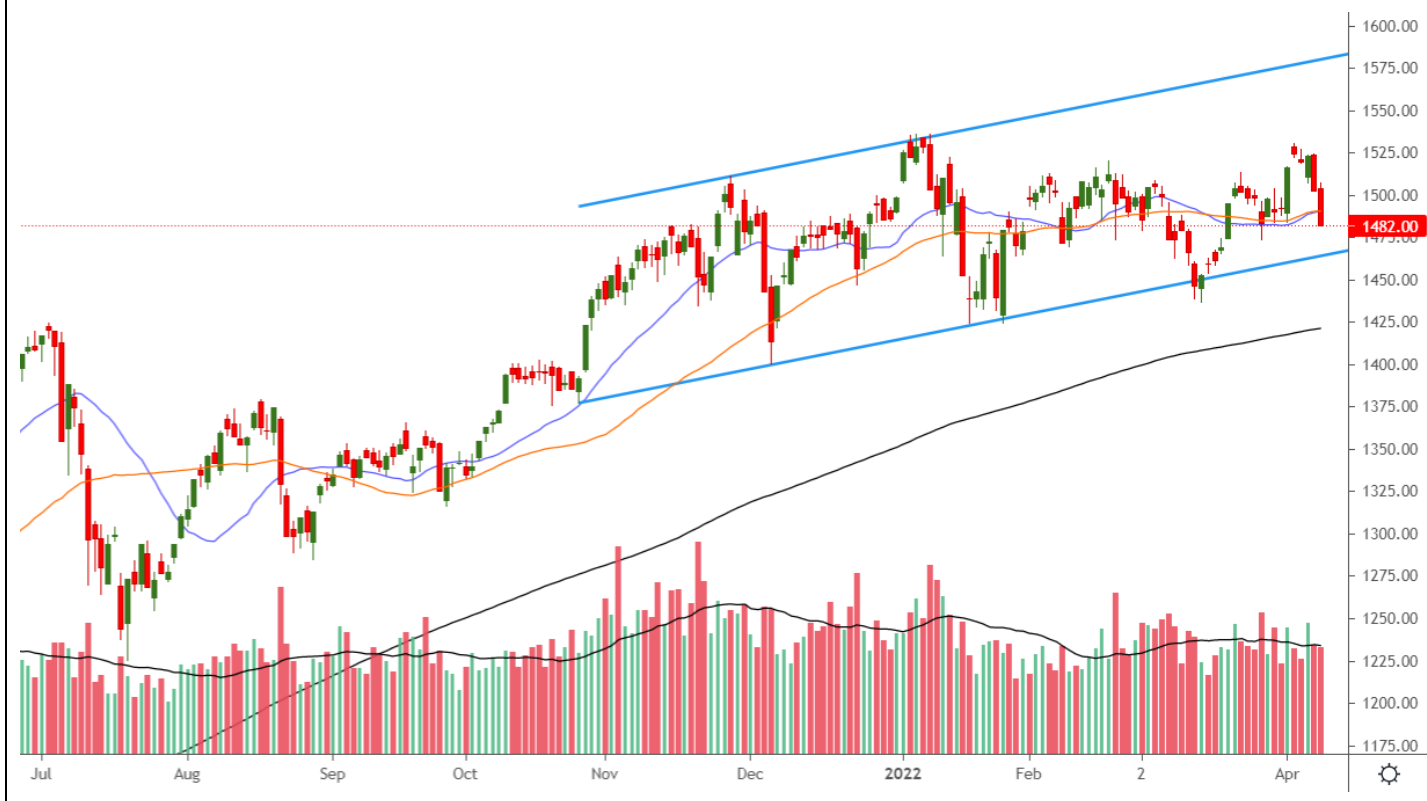
**“Phe gấu áp đảo”**

## PHÂN TÍCH KỸ THUẬT HÀNG NGÀY

### VN-Index

VN-Index giảm 20,35 điểm (-1,36%), đóng cửa tại 1.482 điểm. Thanh khoản khớp lệnh giảm nhẹ với 741,1 triệu cổ phiếu.

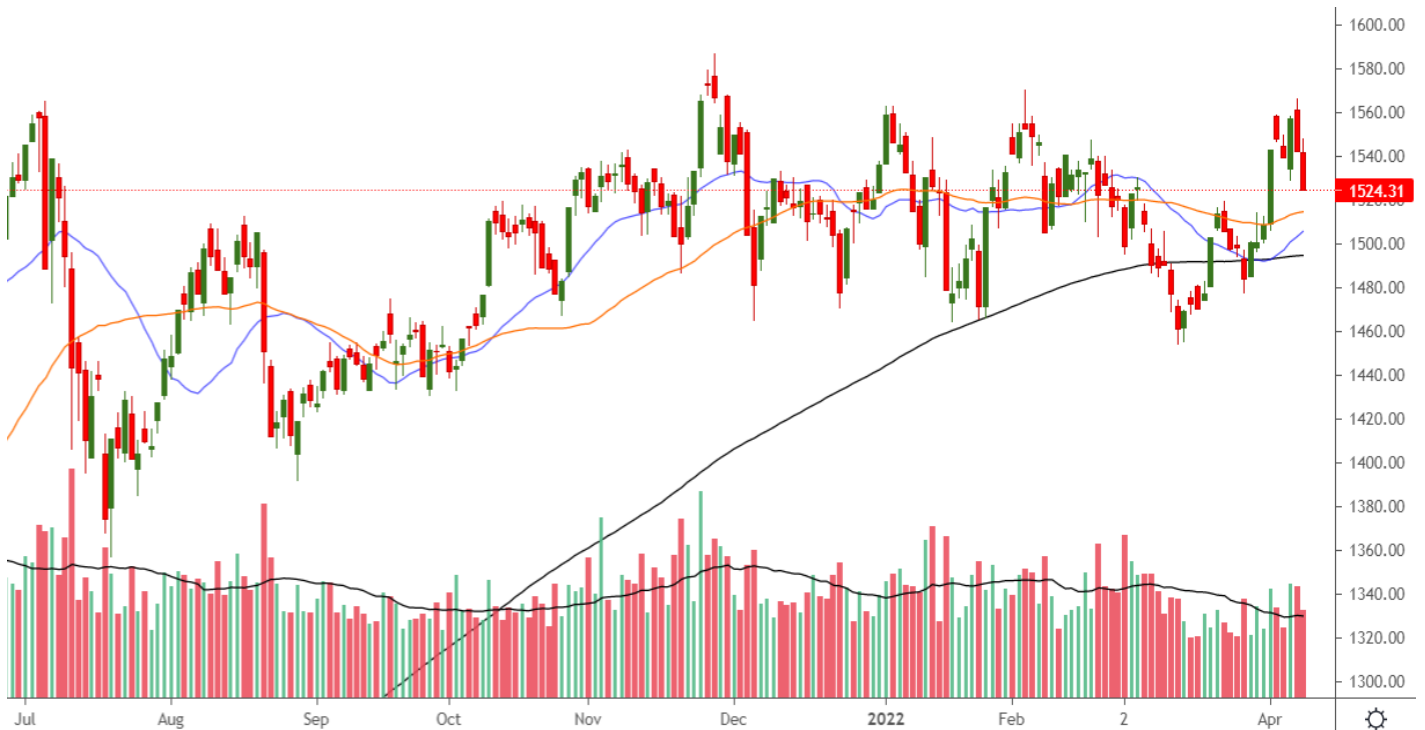
VN-Index hỗ trợ bất thành tại vùng 1.490 điểm và tiếp tục giảm điểm. Thanh khoản giảm so với 2 phiên trước, cho thấy dòng tiền vẫn còn thận trọng. Với tín hiệu thận trọng hiện tại, có khả năng VN-Index sẽ tiếp tục lùi bước với vùng hỗ trợ 1.465 điểm.



**VN30-Index**

VN30-Index giảm 17,65 điểm (-1,15%), đóng cửa tại 1.524,31 điểm. Thanh khoản khớp lệnh giảm với 156,3 triệu cổ phiếu.

VN30-Index cũng tiếp tục giảm điểm và dòng tiền vẫn còn thận trọng. Với tín hiệu thận trọng này, có khả năng VN30-Index sẽ cần thêm thời gian để kiểm tra vùng hỗ trợ gần 1.515 điểm trước khi dòng tiền gia tăng trở lại.



**Khuyến nghị:** Thị trường hỗ trợ bất thành và tiếp tục giảm điểm, đồng thời dòng tiền vẫn còn thận trọng. Với tín hiệu thận trọng này, có khả năng thị trường sẽ cần thêm thời gian để kiểm tra vùng hỗ trợ trước khi dòng tiền gia tăng trở lại. Do vậy, Quý nhà đầu tư nên chậm lại, có thể cân nhắc giá điều chỉnh để giải ngân tại một số cổ phiếu có nền tích lũy tích cực và đang thu hút dòng tiền. Tuy nhiên, vẫn nên cảnh trọng đối với nhóm cổ phiếu có tính chất rủi ro cao.

## SỰ KIỆN TRONG NƯỚC

| Thời gian  | Sự kiện  |
|------------|--|
| 01/04/2022 | Công bố số liệu số liệu PMI.   |
| 18/04/2022 | Công bố thông tin thay đổi cổ phiếu thành phần VNFIN SELECT và VNDIAMOND |
| 20/04/2022 | Hạn công bố báo cáo tài chính Q1/2022.                                   |
| 21/04/2022 | Đáo hạn HĐTL VN30F2204.  |
| 29/04/2022 | Công bố số liệu kinh tế Việt Nam tháng 4/2022.                           |
| 30/04/2022 | Hạn công bố báo cáo tài chính Q1/2022 (nếu được gia hạn).                |

## SỰ KIỆN THẾ GIỚI

| Thời gian  | Quốc gia | Sự kiện   |
|------------|----------|---|
| 01/04/2022 | Mỹ       | Thay đổi việc làm lĩnh vực phi nông nghiệp  |
| 01/04/2022 | Mỹ       | Công bố tỷ lệ thất nghiệp   |
| 04/04/2022 | Mỹ       | Họp OPEC & Tổ chức các nước sản xuất dầu lửa (OPEC-JMMC)                          |
| 05/04/2022 | Mỹ       | Công bố PMI Dịch vụ của Viện Quản Lý Nguồn Cung (ISM)                             |
| 06/04/2022 | Mỹ       | Thống kê tồn kho dầu thô EIA  |
| 07/04/2022 | Mỹ       | Thống kê tồn kho khí tự nhiên của EIA   |
| 07/04/2022 | Mỹ       | Công bố bản tường thuật cuộc họp Ủy ban Thị trường Mở Liên bang (FOMC)            |
| 11/04/2022 |          | Họp OPEC  |
| 12/04/2022 | Mỹ       | Công bố CPI và core CPI tháng 03/2022   |
| 13/04/2022 | Canada   | Báo cáo Chính sách tiền tệ, Tuyên bố tỷ giá & tỷ giá qua đêm của Ngân hàng Canada |
| 13/04/2022 | Mỹ       | Thống kê tồn kho dầu thô EIA  |
| 14/04/2022 | Mỹ       | Thống kê tồn kho khí tự nhiên của EIA   |
| 14/04/2022 | Châu Âu  | Quyết định chính sách ECB   |
| 20/04/2022 | Mỹ       | Thống kê tồn kho dầu thô EIA  |
| 21/04/2022 | Mỹ       | Thống kê tồn kho khí tự nhiên của EIA   |
| 21/04/2022 | Mỹ       | Họp IMF   |
| 27/04/2022 | Mỹ       | Thống kê tồn kho dầu thô EIA  |
| 28/04/2022 | Mỹ       | Thống kê tồn kho khí tự nhiên của EIA   |
| 28/04/2022 | Mỹ       | Báo cáo (advance) GDP của quý 1/2022  |
| 28/04/2022 | Nhật Bản | Quyết định chính sách BoJ   |

## TIN TỨC RÔNG VIỆT

| BÁO CÁO CÔNG TY (5 báo cáo phát hành gần nhất)                          | Ngày phát hành | Khuyến nghị      | Giá mục tiêu |
|---|----------------|------------------|--------------|
| FRT – Đợt tăng giá mạnh gần đây thu hẹp tiềm năng sinh lời của cổ phiếu | 08/04/2022     | Tích lũy – 1 năm | 155.200      |
| KDH – Gia tăng quỹ đất hỗ trợ tiềm năng trung hạn                       | 01/04/2022     | Tích lũy – 1 năm | 59.200       |
| OCB – Ngân hàng nhỏ tăng trưởng cao                                     | 21/12/2021     | Tích lũy – 1 năm | 31.200       |
| KDH – Hưởng lợi chính trong đà tăng giá BĐS tại khu vực TP.HCM          | 16/12/2021     | Tích lũy – 1 năm | 56.000       |
| NKG – Nhu cầu nội địa hồi phục, nhưng giá thép có thể suy giảm          | 13/12/2021     | Mua – 1 năm      | 48.000       |

Vui lòng xem chi tiết tại <http://www.vdsc.com.vn/vn/companyReport.rv?categoryId=302>

## THÔNG TIN CHỨNG CHỈ QUỸ

| Tên quỹ mở      | Ngày giao dịch | Phí phát hành (% giá trị giao dịch) | Phí mua lại (% giá trị giao dịch) | GTTSR trên một đv quỹ tại ngày định giá | GTTSR trên một đv quỹ tại ngày định giá kỳ trước | +/- GTTSR trên một đv quỹ so với kỳ trước |
|-----------------|----------------|-------------------------------------|-----------------------------------|---|--|---|
| <b>DFVN-CAF</b> | 17/11/2020     | 0% - 0,20%                          | 0% - 0,20%                        | 10.773                                  | 10.738   | 0,33%                                     |
| <b>ENF</b>      | 19/11/2020     | 0% - 3%                             | 0%                                | 21.868                                  | 21.433   | 2,03%                                     |
| <b>MBBF</b>     | 10/02/2020     | 0% - 0,5%                           | 0% - 1%                           | 11.567                                  | 11.462   | 0,92%                                     |
| <b>MBVF</b>     | 12/11/2020     | 0%                                  | 0% - 1,4%                         | 16.483                                  | 16.326   | 0,96%                                     |
| <b>VF1</b>      | 25/11/2020     | 0% - 0,6%                           | 0% - 3%                           | 46.218                                  | 46.303   | -0,18%                                    |
| <b>VF4</b>      | 25/11/2020     | 0% - 0,6%                           | 0% - 3%                           | 18.901                                  | 18.945   | -0,23%                                    |
| <b>VFB</b>      | 19/11/2020     | 0% - 0,6%                           | 0% - 3%                           | 20.557                                  | 20.529   | 0,13%                                     |

## TRUNG TÂM PHÂN TÍCH

### Nguyễn Thị Phương Lam Head of Research

lam.ntp@vdsc.com.vn  
+ 84 28 6299 2006 (1313)

### Trần Hà Xuân Vũ Senior Manager

vu.thx@vdsc.com.vn  
+ 84 28 6299 2006 (1512)  
• Dầu khí  
• Phân bón

### Phạm Thị Tố Tâm Manager

tam.ptt@vdsc.com.vn  
+ 84 28 6299 2006 (1530)  
• Ngân hàng  
• Bảo hiểm

### Đỗ Thanh Tùng Manager

tung.dt@vdsc.com.vn  
+ 84 28 6299 2006 (1521)  
• Bán lẻ  
• Hàng không  
• Logistics  
• Thị trường

### Trần Hoàng Thế Kiệt Analyst

kiet.tht@vdsc.com.vn  
+ 84 28 6299 2006 (1528)  
• Bất động sản  
• Thị trường

### Bernard Lapointe Senior Consultant

bernard.lapointe@vdsc.com.vn  
+ 84 28 6299 2006

### Phạm Minh Tú Analyst

tu.pm@vdsc.com.vn  
+ 84 28 6299 2006 (1536)  
• Vật liệu xây dựng  
• Dược

### Nguyễn Ngọc Thành Analyst

thanh.nn@vdsc.com.vn  
+ 84 28 6299 2006 (1535)  
• Ngân hàng  
• Bảo hiểm  
• Chứng khoán

### Nguyễn Ngọc Thảo Analyst

thao.nn@vdsc.com.vn  
+ 84 28 6299 2006 (1524)  
• Tiện ích công cộng  
• Cảng biển  
• Logistics

### Hoàng Minh Thắng Analyst

thang.hm@vdsc.com.vn  
+ 84 28 6288 2006 (1319)  
• Bất động sản

### Trần Thị Hà My Senior Consultant

my.tth@vdsc.com.vn  
+ 84 28 6299 2006  
• Kinh tế vĩ mô

### Nguyễn Hồng Loan Analyst

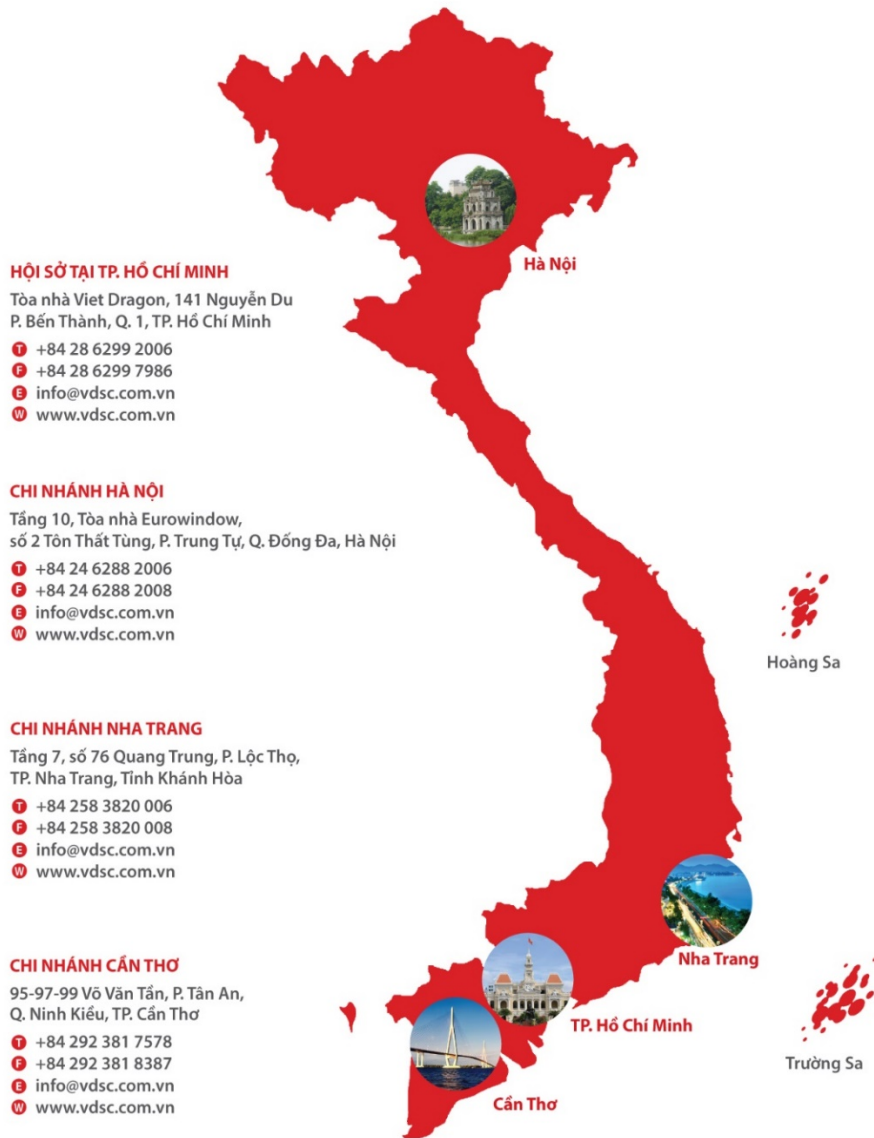
loan.nh@vdsc.com.vn  
+ 84 28 6299 2006 (1531)  
• Dệt may  
• Thủy sản  
• Thực phẩm & Đồ uống

### Trần Thị Ngọc Hà Assistant

ha.ttn@vdsc.com.vn  
+ 84 28 6299 2006 (1526)

### Trần Ngọc Thảo Trang Assistant

trang.tnt@vdsc.com.vn  
+ 84 28 6299 2006 (1522)



**HỘI SỞ TẠI TP. HỒ CHÍ MINH**

Tòa nhà Viet Dragon, 141 Nguyễn Du  
P. Bến Thành, Q. 1, TP. Hồ Chí Minh

- T** +84 28 6299 2006
- F** +84 28 6299 7986
- E** info@vdsc.com.vn
- W** www.vdsc.com.vn

**CHI NHÁNH HÀ NỘI**

Tầng 10, Tòa nhà Eurowindow,  
số 2 Tôn Thất Tùng, P. Trung Tự, Q. Đống Đa, Hà Nội

- T** +84 24 6288 2006
- F** +84 24 6288 2008
- E** info@vdsc.com.vn
- W** www.vdsc.com.vn

**CHI NHÁNH NHA TRANG**

Tầng 7, số 76 Quang Trung, P. Lộc Thọ,  
TP. Nha Trang, Tỉnh Khánh Hòa

- T** +84 258 3820 006
- F** +84 258 3820 008
- E** info@vdsc.com.vn
- W** www.vdsc.com.vn

**CHI NHÁNH CẦN THƠ**

95-97-99 Võ Văn Tấn, P. Tân An,  
Q. Ninh Kiều, TP. Cần Thơ

- T** +84 292 381 7578
- F** +84 292 381 8387
- E** info@vdsc.com.vn
- W** www.vdsc.com.vn

Bản báo cáo này được chuẩn bị cho mục đích duy nhất là cung cấp thông tin và không nhằm đưa ra bất kỳ đề nghị hay hướng dẫn mua bán chứng khoán cụ thể nào. Các quan điểm và khuyến cáo được trình bày trong bản báo cáo này không tính đến sự khác biệt về mục tiêu, nhu cầu, chiến lược và hoàn cảnh cụ thể của từng nhà đầu tư. Ngoài ra, nhà đầu tư cũng ý thức có thể có các xung đột lợi ích ảnh hưởng đến tính khách quan của bản báo cáo này. Nhà đầu tư nên xem báo cáo này như một nguồn tham khảo khi đưa ra quyết định đầu tư và phải chịu toàn bộ trách nhiệm đối với quyết định đầu tư của chính mình. Rong Viet Securities tuyệt đối không chịu trách nhiệm đối với toàn bộ hay bất kỳ thiệt hại nào, hay sự kiện bị coi là thiệt hại, đối với việc sử dụng toàn bộ hoặc từng phần thông tin hay ý kiến nào của bản báo cáo này.

Toàn bộ các quan điểm thể hiện trong báo cáo này đều là quan điểm cá nhân của người phân tích. Không có bất kỳ một phần thu nhập nào của người phân tích liên quan trực tiếp hoặc gián tiếp đến các khuyến cáo hay quan điểm cụ thể trong bản báo cáo này.

Thông tin sử dụng trong báo cáo này được Rong Viet Securities thu thập từ những nguồn mà chúng tôi cho là đáng tin cậy. Tuy nhiên, chúng tôi không đảm bảo rằng những thông tin này là hoàn chỉnh hoặc chính xác. Các quan điểm và ước tính trong đánh giá của chúng tôi có giá trị đến ngày ra báo cáo và có thể thay đổi mà không cần báo cáo trước.

Bản báo cáo này được giữ bản quyền và là tài sản của Rong Viet Securities. Mọi sự sao chép, chuyển giao hoặc sửa đổi trong bất kỳ trường hợp nào mà không có sự đồng ý của Rong Viet Securities đều trái luật, **Bản quyền thuộc Rong Viet Securities, 2022.**