



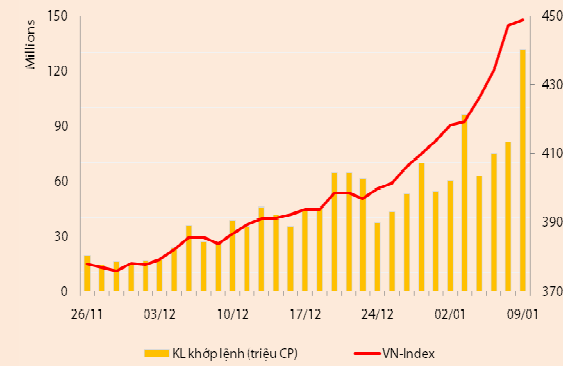
## **BẢN TIN CHỨNG KHOÁN**

Ngày: 09/01/2013

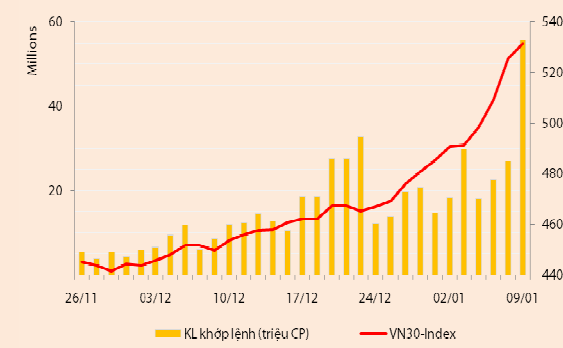
1. Diễn biến giao dịch và thống kê thị trường
2. Thị trường OTC, UPCOM
3. Tin kinh tế tài chính trong nước
4. Lịch sự kiện

**THỊ TRƯỜNG CHỨNG KHOÁN VÀ TIN KINH TẾ**

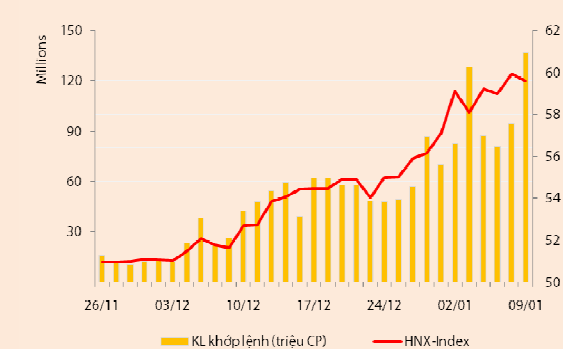
Chỉ số	VN-Index	VN30-Index	HN-Index
<b>9/01/2013</b>	448,77	531,52	59,61
<b>Thay đổi (%)</b>	0,36%	1,17%	-0,57%



Thanh khoản	HSX	VN30	HNX
<b>KL khớp lệnh (CP)</b>	131.421.730	55.568.110	136.685.300
<b>Tổng KLGD (CP)</b>	134.774.030	56.156.170	138.322.646
<b>GT khớp lệnh (tỷ đồng)</b>	1.799,94	1.001,72	1.000,34
<b>Tổng GTGD</b>	1.902,95	1.050,00	1.009,98



Giao dịch nước ngoài	HSX	VN30	HNX
<b>Giá trị mua (tỷ đồng)</b>	394,33	322,64	23,39
<b>Giá trị bán (tỷ đồng)</b>	165,87	133,97	13,46
<b>Giao dịch ròng</b>	228,46	188,67	9,92



**THỊ TRƯỜNG CHỨNG KHOÁN**

**Chốt phiên giao dịch ngày 09/01, hai sàn đóng cửa trái chiều:** VNIndex tăng 0,36% lên 448,77 điểm; VN30 tăng 1,17% lên 531,52 điểm và HNIndex giảm 0,27% còn 59,61 điểm.

Thanh khoản tiếp tục tăng mạnh trong phiên hôm nay. Sàn HSX có 131,4 triệu cổ phiếu (+61%) được khớp lệnh đạt xấp xỉ 1.800 tỷ đồng (+49%) và sàn HNX có 136,7 triệu cổ phiếu (+45%) được khớp lệnh tương đương 1.000 tỷ đồng (+51,5%).

Hôm nay NĐT nước ngoài mua ròng 228,5 tỷ đồng trên HSX và 9,9 tỷ đồng trên HNX. Các mã được mua ròng mạnh gồm DPM (38,2 tỷ); HAG (31,8 tỷ); PVF (29 tỷ); CTG (21,2 tỷ); ITA (19,6 tỷ); MSN (12,6 tỷ); STB (11 tỷ); GAS (10 tỷ); IJC (9,5 tỷ).

**Sàn HSX – VNIndex giữ vững đà tăng nhờ trụ cột nâng đỡ.** Sự hưng phấn của phiên hôm qua tiếp tục được kéo dài trong hầu hết thời gian giao dịch buổi sáng hôm nay, sau khi một số tin đồn vào cuối giờ chiều hôm qua chính thức được công bố. Tuy vậy, áp lực chốt lời từ cuối phiên sáng bất ngờ tăng mạnh khiến hầu hết cổ phiếu thoái lui khỏi giá trần, nhiều mã đảo chiều giảm. VNIndex biến động khá mạnh từ thời gian này đến hết phiên giao dịch buổi chiều. Thanh khoản theo đó tăng mạnh. Lực cầu của NĐT nước ngoài được tung ra trong đợt khớp lệnh ATC, vào một số bluechips, đã giúp VNIndex giữ vững sắc xanh vào lúc đóng cửa thị trường. 50% cổ phiếu trong rổ VN30 tăng điểm, nhiều mã tăng mạnh như DPM, HSG, IJC, MSN, SBT, VNM đóng vai trò chủ chốt trong phiên tăng điểm hôm nay. Bất kể VNIndex tăng điểm, áp lực điều chỉnh thực tế đã xuất hiện ở nhiều mã đầu cơ hoặc những mã đã có đà tăng mạnh từ các phiên trước như HAG, PPC, nhóm khoáng sản, dầu khí....

**Sàn HNX – HNIndex đảo chiều trước áp lực chốt lời mạnh.** Tương tự VNIndex, HNIndex diễn biến tiêu cực từ cuối phiên giao dịch sáng. Hầu hết cổ phiếu dẫn dắt của sàn này đảo chiều giảm điểm đã tác động tiêu cực đến diễn biến chung của sàn. ACB là mã duy nhất trong nhóm này giữ được mức tăng tốt vào cuối phiên, trong khi PVX, SHB và VCG đồng loạt giảm sàn. Một số cổ phiếu đi ngược thị trường trong phiên hôm nay là THV, PVI, RCL, SHN, VGP, WSC...

**NHẬN ĐỊNH THỊ TRƯỜNG**

Thông tin chính thức liên quan đến các giải pháp hỗ trợ TTCK đã được UBCK NN công bố vào sáng nay (09/01). Theo đó, hai giải pháp nhằm tăng thanh khoản cho TTCK gồm (1) Nới biên độ dao động trên cả hai sàn, trong đó, biên độ của sàn HSX tăng từ (±5%) lên (±7%) và biên độ của sàn HNX tăng từ (±7%) lên (±10%); và, (2) Điều chỉnh tăng tỷ lệ cho vay ký quỹ lên mức 50%. Cả hai quyết định mới này sẽ chính thức có hiệu lực từ ngày 15/01/2013. Tuy vậy, điều khoản liên quan đến việc tăng tỷ lệ sở hữu của NĐT nước ngoài thêm 10% vẫn chưa được đề cập.

Thông tin trên đã tiếp sức cho đà tăng của các chỉ số trong phiên giao dịch buổi sáng, VNIndex vượt ngưỡng 450 điểm và HNIndex vượt ngưỡng 60 điểm khá thuận lợi trong thời gian này. Tuy vậy, áp lực chốt lời bắt đầu tăng mạnh khiến hàng loạt cổ phiếu thoái lui sau đó và tác động tiêu cực đến chỉ số thị trường. Chốt phiên, lực cầu từ NĐT nước ngoài vào một số bluechips đã giữ sắc xanh cho VNIndex. Thanh khoản tăng mạnh lên mức cao nhất kể từ tháng 5/2012.

Chúng tôi kỳ vọng NĐT theo chiến lược đầu tư của Rông Việt đã hiện thực hóa lợi nhuận trong nhịp tăng vừa qua. Các thông tin hỗ trợ thị trường thực tế đã có phản ánh vào giá từ cuối tháng 12/2012, do vậy, chúng tôi không kỳ vọng nhiều vào khả năng tiếp tục nâng đỡ thị trường của các thông tin này. Mặc dù VNIndex vẫn giữ vững đà tăng nhờ NĐT nước ngoài, hiện tượng “xanh vỏ đỏ lòng” đã bắt đầu xuất hiện, khi phần lớn cổ phiếu chịu áp lực điều chỉnh mạnh, không đồng biến với chỉ số. Với quan điểm

thận trọng, chúng tôi khuyến nghị NĐT đang nắm giữ tiền mặt kiên nhẫn đứng ngoài quan sát và chỉ xem xét gia nhập trở lại khi thị trường trở lại xu thế tăng một cách thuyết phục hơn.

### **THÔNG TIN KINH TẾ**

***Ngày 09/01, NHNN đã có thông cáo báo chí về hoạt động ngành ngân hàng năm 2012 và kế hoạch 2013. Trong đó, kết quả điều hành 2012 có một số điểm chính sau:***

+ Tổng phương tiện thanh toán tăng 22,4% so với cuối năm 2011, tuy cao hơn mức định hướng đề ra từ đầu năm nhưng phù hợp với diễn biến kinh tế vĩ mô và thị trường tiền tệ.

+ Mặt bằng lãi suất huy động VND giảm 3-6%/năm, lãi suất cho vay giảm 5-9%/năm so với cuối năm 2011 và đã trở về mức lãi suất vào cuối năm 2007.

+ Tăng trưởng tín dụng đạt khoảng 8,91%. Trong đó, tín dụng VND tăng 11,51%, tín dụng bằng ngoại tệ giảm 1,56% so với cuối năm 2011, phù hợp với chủ trương hạn chế đô la hóa của Chính phủ. Tín dụng nông nghiệp, nông thôn tăng khoảng 8%, tín dụng xuất khẩu tăng khoảng 14%, tín dụng doanh nghiệp nhỏ và vừa tăng khoảng 6,15%. Dư nợ cho vay các lĩnh vực không khuyến khích giảm và chiếm tỷ trọng khoảng 4,4% so tổng dư nợ cho vay nền kinh tế.

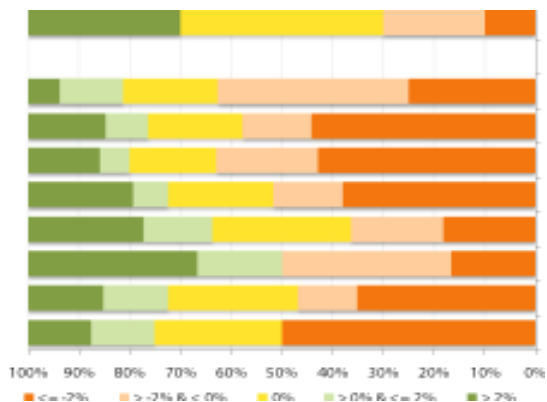
+ Tỷ trọng dư nợ cho vay với lãi suất trên 15%/năm đã giảm mạnh từ mức 65,8% trước ngày 15/7/2012 xuống còn 19,2% vào cuối năm 2012.

+ Tỷ giá mua trung bình của các NHTM giảm 1% so với cuối năm 2011, chênh lệch tỷ giá chính thức và tỷ giá thị trường tự do bị thu hẹp. Tỷ lệ đô la hóa (tiền gửi ngoại tệ/tổng phương tiện thanh toán) giảm xuống còn 12,3% từ mức 15,8% vào cuối năm 2011. NHNN mua một lượng lớn ngoại tệ để tăng Dự trữ ngoại hối Nhà nước.

**THỐNG KÊ GIAO DỊCH**

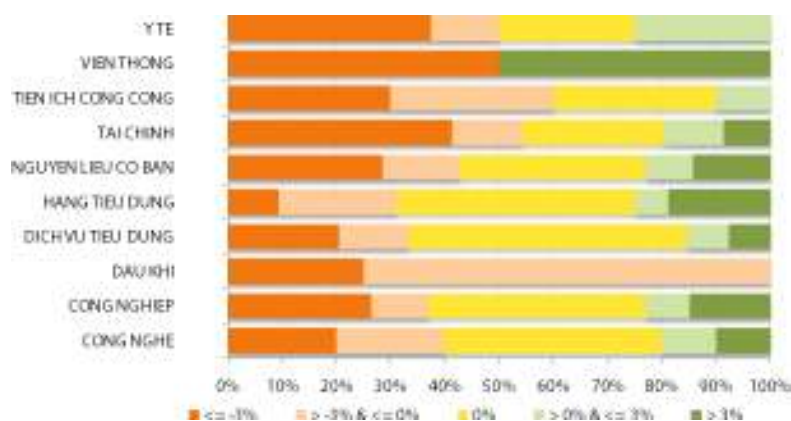
**HSX**

**Cổ phiếu tăng/giảm giá theo ngành**



**HNX**

**Cổ phiếu tăng/giảm giá theo ngành**



**05 CP tăng / giảm giá mạnh nhất**

Mã	Giá	(+) %	±%(T-10)	Mã	Giá	(-) %	±%(T-10)
<b>HSG</b>	23,1	5,00%	25,54%	<b>SVC</b>	11,4	-5,00%	-3,39%
<b>VSC</b>	35,7	5,00%	10,19%	<b>ELC</b>	27,0	-4,93%	-5,26%
<b>NSC</b>	49,5	4,87%	13,79%	<b>AGD</b>	58,0	-4,92%	-4,92%
<b>LHG</b>	13,5	4,65%	-4,93%	<b>HHS</b>	32,9	-4,91%	-5,73%
<b>MSN</b>	115,0	4,55%	13,86%	<b>BVH</b>	46,5	-4,91%	30,99%

**05 CP tăng / giảm giá mạnh nhất**

Mã	Giá	(+) %	±%(T-10)	Mã	Giá	(-) %	±%(T-10)
<b>VHL</b>	10,7	7,00%	9,18%	<b>HUT</b>	8,0	-6,98%	5,26%
<b>SDG</b>	23,0	6,98%	12,20%	<b>NHA</b>	4,0	-6,98%	2,56%
<b>PHS</b>	3,1	6,90%	0,00%	<b>PV2</b>	4,1	-6,82%	5,13%
<b>S12</b>	3,1	6,90%	0,00%	<b>HOM</b>	5,5	-6,78%	1,85%
<b>VBC</b>	21,8	6,86%	29,76%	<b>FLC</b>	6,9	-6,76%	13,11%

**05 CP có KLGD / GTGD lớn nhất**

Mã	KLGD (ngàn CP)	Tỷ trọng (%)	Mã	GTGD (tỷ đồng)	Tỷ trọng (%)
<b>ITA</b>	12.894	9,81	<b>SSI</b>	102,92	5,71
<b>SAM</b>	5.861	4,45	<b>HAG</b>	77,87	4,32
<b>SSI</b>	5.798	4,41	<b>ITA</b>	73,80	4,10
<b>MBB</b>	4.792	3,64	<b>DPM</b>	70,75	3,93
<b>KBC</b>	4.657	3,54	<b>MBB</b>	66,53	3,69

**05 CP có KLGD / GTGD lớn nhất**

Mã	KLGD (ngàn CP)	Tỷ trọng (%)	Mã	GTGD (tỷ đồng)	Tỷ trọng (%)
<b>SHB</b>	29.470	21,56	<b>SHB</b>	196,75	19,67
<b>PVX</b>	16.167	11,83	<b>PVX</b>	95,78	9,57
<b>SCR</b>	10.800	7,90	<b>VND</b>	81,92	8,19
<b>VND</b>	8.407	6,15	<b>SCR</b>	81,65	8,16
<b>KLS</b>	8.223	6,02	<b>KLS</b>	79,55	7,95

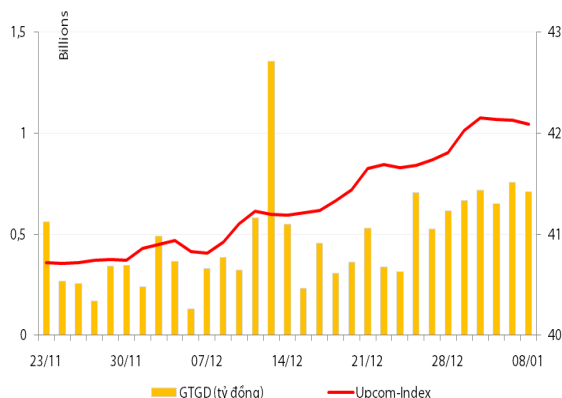
**05 CP có GTGD ròng nhiều nhất của NĐTNN (tỷ đồng)**

Mã	GT mua	GT bán	Mua ròng	Mã	GT mua	GT bán	Bán ròng
<b>DPM</b>	52,51	14,31	38,20	<b>SJS</b>	5,13	12,96	(7,83)
<b>HAG</b>	31,80	0,02	31,78	<b>FPT</b>	0,03	3,73	(3,70)
<b>PVF</b>	28,88	0,01	28,87	<b>VIC</b>	5,22	8,09	(2,87)
<b>CTG</b>	21,53	0,33	21,20	<b>GMD</b>	1,67	4,29	(2,62)
<b>ITA</b>	19,58	0,00	19,58	<b>DHM</b>	0,55	2,84	(2,29)

**05 CP có GTGD ròng nhiều nhất của NĐTNN (tỷ đồng)**

Mã	GT mua	GT bán	Mua ròng	Mã	GT mua	GT bán	Bán ròng
<b>PVS</b>	7,66	3,40	4,26	<b>SHB</b>	0,03	3,48	(3,44)
<b>VCG</b>	2,94	0,04	2,90	<b>DBC</b>	0,52	0,74	(0,22)
<b>PGS</b>	2,06	0,37	1,69	<b>PVC</b>	-	0,15	(0,15)
<b>PVX</b>	1,46	-	1,46	<b>TCT</b>	0,08	0,22	(0,14)
<b>SCR</b>	0,84	0,04	0,81	<b>CVT</b>	-	0,10	(0,10)

**UpCom**



Kết thúc phiên giao dịch ngày 09/01, Upcom Index tiếp tục giảm 0,07% xuống còn 42,06 điểm. Thanh khoản tăng về khối lượng song lại giảm về giá trị so với phiên trước, trong phiên có 140.600 đv được khớp lệnh, ứng với giá trị 480 triệu đồng.

NĐT nước ngoài không có giao dịch nào trong phiên hôm nay.

Cổ phiếu có thanh khoản cao nhất phiên là VSP (54.700 đv); PSB (36.400 đv) và CHP (19.300 đv).

Cổ phiếu tăng điểm mạnh nhất trong phiên là TNM (+10%) lên 3.300 đồng/cp, cổ phiếu giảm điểm mạnh nhất là DLC (-9,18%) còn 8.900 đồng/cp.

Toàn sàn có 9 mã tăng giá, 10 mã giảm giá và 107 mã đứng giá và không có giao dịch.

**Thị trường OTC**

STT	Tên công ty	Viết tắt	Ngày 09/01/2013	
			Giá thấp nhất	Giá cao nhất
<b>TÀI CHÍNH - NGÂN HÀNG</b>				
1	Ngân hàng TMCP Kỹ Thương VN	TECHCOMBANK	11.000	12.000
2	Ngân hàng TMCP Đông Á	EAB	8.500	9.500
3	Ngân hàng TMCP Phương Nam	SOUTHERNBANK	7.500	8.500
4	NH TMCP Ngoại Quốc Doanh VN	VPB	8.000	9.000
5	Ngân hàng TMCP Quốc Tế	VIB	8.000	9.000
<b>DƯỢC PHẨM - Y TẾ</b>				
1	CTCP Bệnh Viện Tim Tâm Đức	TDH	21.000	23.000
2	Công ty Cổ phần Pymepharco	PYMEPHARCO	65.000	68.000
<b>CÔNG NGHIỆP</b>				
1	CTCP Dây và Cáp Điện Việt Nam	CADIVI	16.000	17.000
2	CTCP Đại Lý Hàng Hải Việt Nam	VOSA	11.000	11.000
<b>NGUYÊN LIỆU CƠ BẢN</b>				
1	CTCP Bảo Vệ Thực Vật An Giang	AGPPS	53.000	57.000
<b>HÀNG TIÊU DÙNG</b>				
1	CTCP Công Nghiệp TM Masan	MASAN	80.000	84.000
2	Tổng CTCP May Việt Tiến	VTEC	17.000	18.000
3	Tổng công ty Bia rượu nước giải khát Sài Gòn	SABECO	52.000	55.000
<b>KHÁC</b>				
1	CTCP Bất Động Sản EXIM	EXIMLAND	14.000	15.000
2	CTCP Bảo Hiểm Bảo Long	BLIC	7.000	10.000

## LỊCH SỰ KIỆN

Mã CK	Ngày GD không hưởng quyền	Ngày chốt danh sách	Sự kiện	Tỉ lệ	Đợt - Năm	Ngày thực hiện	TG ĐK thực hiện quyền	TG chuyển nhượng	Giá (đ/cp)
AGM	06/02/2013	08/02/2013	Đại hội đồng cổ đông thường niên năm 2013						
FCN	17/01/2013	21/01/2013	Cổ tức bằng tiền	10%	2012	04/02/2013			
LM7	15/01/2013	17/01/2013	Cổ tức bằng tiền	2%	2011	01/02/2013			
SAP	15/01/2013	17/01/2013	Đại hội đồng cổ đông thường niên năm 2013						
RCL	15/01/2013	17/01/2013	CP thưởng	100:12					
VTB	14/01/2013	16/01/2013	Cổ tức bằng tiền	5%	2-2012	05/02/2013			
CTD	14/01/2013	16/01/2013	Cổ tức bằng tiền	10%	1-2012	01/02/2013			
BTT	14/01/2013	16/01/2013	Cổ tức bằng tiền	8%	2-2012	31/01/2013			
LM8	14/01/2013	16/01/2013	Cổ tức bằng tiền	15%	2012	31/01/2013			
HHS	11/01/2013	15/01/2013	Đại hội đồng cổ đông thường niên năm 2013						
C32	11/01/2013	15/01/2013	Cổ tức bằng tiền	12%	1-2012	30/01/2013			
SII	11/01/2013	15/01/2013	Đại hội đồng cổ đông bất thường						
SII	11/01/2013	15/01/2013	Cổ tức bằng tiền	15%	1-2012	31/01/2013			
CMV	11/01/2013	15/01/2013	Cổ tức bằng tiền	8%	2-2012	01/02/2013			
HAI	11/01/2013	15/01/2013	Cổ tức bằng tiền	30%	2012	25/01/2013			
TTF	10/01/2013	14/01/2013	CP thưởng	2:1					
BT6	10/01/2013	14/01/2013	Cổ tức bằng tiền	2,50%	1-2011	28/01/2013			
DRL	10/01/2013	14/01/2013	Cổ tức bằng tiền	20%	2012	28/01/2013			
EIB	09/01/2013	11/01/2013	Cổ tức bằng tiền	8%	2012	25/01/2013			

Nguồn: HSX, HNX

## LIÊN HỆ GIAO DỊCH

Thông tin chi tiết về giá, tình hình giao dịch và nhận định về cổ phiếu, xin vui lòng liên hệ với **Phòng Môi Giới** – CTCP CK Rồng Việt:

Địa chỉ: Lầu 2, 141 Nguyễn Du, Quận 1, TP.HCM

Điện thoại: 08.39302156/ 08.62992006

Liên hệ: A. Tuấn (ext. 237), A.Hùng (ext.212), A. Đàm (ext. 225), A. Thành (ext. 227), A. Thụy (ext: 231), C. Hương (ext. 203)

Fax: (84 8) 6291 7986



Bản tin này được chuẩn bị cho mục đích duy nhất là cung cấp thông tin và không nhằm đưa ra bất kỳ đề nghị hay hướng dẫn mua bán chứng khoán cụ thể nào. Các quan điểm và khuyến cáo được trình bày trong bản tin này không tính đến sự khác biệt về mục tiêu, nhu cầu, chiến lược và hoàn cảnh cụ thể của từng nhà đầu tư. Ngoài ra, nhà đầu tư cũng ý thức có thể có các xung đột lợi ích ảnh hưởng đến tính khách quan của bản tin này. Nhà đầu tư nên xem bản tin này như một nguồn tham khảo khi đưa ra quyết định đầu tư và phải chịu toàn bộ trách nhiệm đối với quyết định đầu tư của chính mình. RONGVIET SECURITIES tuyệt đối không chịu trách nhiệm đối với toàn bộ hay bất kỳ thiệt hại nào, hay sự kiện bị coi là thiệt hại, đối với việc sử dụng toàn bộ hoặc từng phần thông tin hay ý kiến nào của bản tin này.

Thông tin sử dụng trong bản tin này được RONGVIET SECURITIES thu thập từ những nguồn mà chúng tôi cho là đáng tin cậy. Tuy nhiên, chúng tôi không đảm bảo rằng những thông tin này là hoàn chỉnh hoặc chính xác. Các quan điểm và ước tính của chúng tôi có giá trị đến ngày phát hành bản tin và có thể thay đổi mà không cần báo trước.