



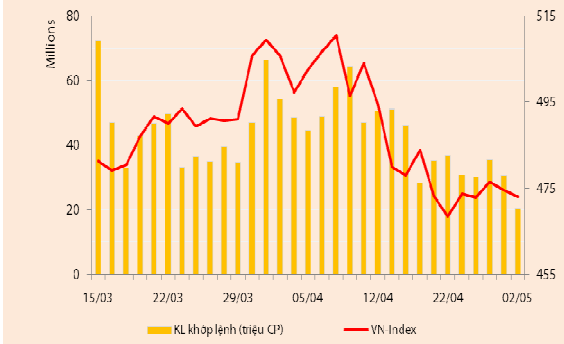
## **BẢN TIN CHỨNG KHOÁN**

Ngày: 02/05/2013

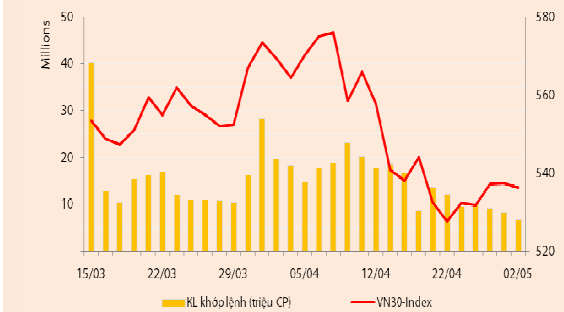
1. Diễn biến giao dịch và thống kê thị trường
2. Thị trường OTC, UPCOM
3. Tin kinh tế tài chính trong nước
4. Lịch sự kiện

**THỊ TRƯỜNG CHỨNG KHOÁN VÀ TIN KINH TẾ**

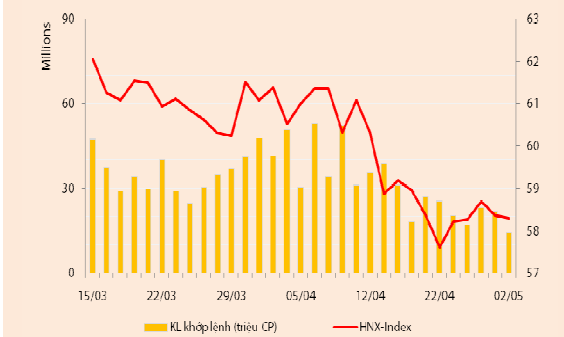
Chỉ số	VN-Index	VN30-Index	HN-Index
<b>2/05/2013</b>	473,02	536,25	58,30
<b>Thay đổi (%)</b>	-0,31%	-0,21%	-0,10%



Thanh khoản	HSX	VN30	HNX
<b>KL khớp lệnh (CP)</b>	20.465.090	6.709.280	14.357.300
<b>Tổng KLGD (CP)</b>	25.638.410	8.505.010	14.667.269
<b>GT khớp lệnh (tỷ đồng)</b>	326,16	178,16	102,58
<b>Tổng GTGD</b>	590,15	341,98	106,40



Giao dịch nước ngoài	HSX	VN30	HNX
<b>Giá trị mua (tỷ đồng)</b>	233,60	201,00	8,14
<b>Giá trị bán (tỷ đồng)</b>	83,24	53,87	4,48
<b>Giao dịch ròng</b>	150,35	147,13	3,65



**THỊ TRƯỜNG CHỨNG KHOÁN**

**Chốt phiên giao dịch đầu tiên của tháng 5/2013, các chỉ số đồng loạt giảm:** VNIndex giảm 0,31% xuống còn 473,02 điểm, VN30 giảm 0,21% còn 536,25 điểm và HNIndex giảm 0,1% còn 58,3 điểm.

Thanh khoản giảm mạnh. Theo đó, trên sàn HSX có 20,5 triệu cổ phiếu (-33%) được khớp lệnh thành công, đạt 326,2 tỷ đồng (-28,7%). Con số này trên sàn HNX là 14,4 triệu cổ phiếu (-34%), tương ứng 102,6 tỷ đồng (-31%). Giao dịch thỏa thuận hôm nay ghi nhận chuyển nhượng khối lượng lớn ở GAS (1,4 triệu đv), MSN (1,44 triệu đv) và VFMVF1 (~1 triệu đv).

Do mua thỏa thuận hơn 1,4 triệu cổ phiếu MSN, giá trị mua vào của NĐT nước ngoài tăng gấp đôi trong khi giá trị bán chỉ tăng nhẹ so với phiên cuối tuần trước. Nhờ vậy, giá trị mua ròng của khối ngoại trên sàn HSX phiên hôm nay đạt hơn 150 tỷ đồng. Trên sàn HNX, NĐT nước ngoài mua ròng 3,65 tỷ đồng. Cổ phiếu được mua ròng mạnh nhất gồm MSN (152,6 tỷ); GAS (8 tỷ) và HPG (6,8 tỷ). Ngược lại, cổ phiếu bị bán mạnh nhất gồm VFMVF1 (-14,5 tỷ) và HAG (-7,6 tỷ).

**Sàn HSX – Giảm cơ nhẹ, VNIndex giảm nhẹ trong phiên giao dịch đầu tiên của tháng 5/2013.** Bất chấp một số thông tin khả quan được công bố trong thời gian nghỉ lễ, VNIndex diễn biến khá tiêu cực trong khoảng nửa đầu thời gian giao dịch buổi sáng. Chỉ số chỉ có sự phục hồi nhẹ sau đó khi số liệu PMI tháng 4/2013 được công bố với triển vọng khả quan. Tuy vậy, mức thanh khoản kém cùng với tâm lý thận trọng khiến nỗ lực đảo chiều của VNIndex thất bại. Chỉ số mất điểm nhẹ vào cuối phiên, toàn sàn có 86 mã tăng giá và 126 mã giảm giá. Nhóm cổ phiếu VN30 chỉ có 4 mã tăng giá gồm VIC, MSN, HPG và OGC. Trong khi đó, các mã trụ cột khác như VNM, GMD, BVH, HAG, PVD cùng giảm mạnh đã tác động xấu đến thị trường. Dòng tiền đầu cơ cũng hoạt động yếu trong phiên hôm nay khiến hầu hết cổ phiếu có tính đầu cơ cao giảm giá trong phiên này, điển hình ở nhóm khoáng sản, bất động sản...

**Sàn HNX – HNIndex giảm điểm phiên thứ hai liên tiếp.** Mặc dù tăng điểm vào lúc mở cửa thị trường, HNIndex đảo chiều giảm sau đó trước diễn biến kém khả quan của sàn HSX. Chỉ số biến động nhẹ quanh ngưỡng tham chiếu trong suốt thời gian giao dịch và giảm nhẹ vào lúc thị trường đóng cửa. Độ rộng của sàn cân bằng với 84 mã tăng và 84 mã giảm. Nhóm cổ phiếu dẫn dắt của sàn HNX phân hóa nhẹ, trong đó SCR là cổ phiếu duy nhất tăng giá (100 đồng/cp), VCG, VND, PVX, PVS và ACB giữ tham chiếu, còn lại BVS, KLS và SHB giảm nhẹ. Một số cổ phiếu lợi ngược dòng thành công gồm BLF, DHT, DXP, EBS, HLD, HUT, HVT, PGS, PVA, SCL, TPP...

**Nhận định thị trường**

**Bất chấp thông tin hỗ trợ, NĐT giao dịch thận trọng trong phiên giao dịch đầu tiên của tháng 5/2013.** Thông tin hỗ trợ thị trường trước khi diễn ra phiên giao dịch đầu tiên của tháng Năm gồm (1) Giá bán lẻ mặt hàng xăng dầu tiếp tục được điều chỉnh giảm và (2) Khả năng việc thành lập VAMC sẽ được thông qua trong thời gian đầu tháng 5/2013. Mặc dù vậy, phản ứng của NĐT trên TTCK không mấy khác biệt so với các phiên giao dịch trước. Tâm lý thận trọng khiến giao dịch đầu phiên khá tiêu cực và thanh khoản tiếp tục suy giảm. Sự bi quan của thị trường chỉ giảm bớt sau khi chỉ số PMI khu vực sản xuất của Việt Nam được công bố đạt mức khả quan nhất trong 2 năm qua, khi đạt 51 điểm, cao hơn mức 50,8 điểm của tháng 3/2013.

Thanh khoản thị trường đã giảm xuống mức thấp nhất trong vòng 5 tháng qua. Ngoài ra, chúng tôi nhận thấy lực tăng ở nhóm cổ phiếu dẫn dắt khá yếu do NĐT nước ngoài hạn chế giải ngân, và sức hút của nhóm cổ phiếu đầu cơ chưa đủ hấp dẫn trong bối

cảnh kinh tế vĩ mô kém khả quan như hiện tại. Do vậy, chúng tôi không kỳ vọng thị trường sẽ khởi sắc tích cực trong phiên giao dịch cuối tuần. Thay vào đó, trong ngắn hạn, kỳ vọng xu hướng biến động nhẹ trong vùng 470 – 480 sẽ duy trì.

### **THÔNG TIN KINH TẾ**

***Chỉ số HSBC PMI ngành Sản xuất Việt Nam tăng nhẹ từ mức 50,8 điểm của tháng 3 lên 51 điểm vào tháng 4.*** Kết quả này cho thấy điều kiện kinh doanh vẫn đang tiếp tục được cải thiện và có xu hướng khả quan hơn trong 23 tháng qua. Sản lượng sản xuất cũng như đơn hàng mới và việc làm tăng trưởng nhanh hơn là những nhân tố đóng góp chính vào sự cải thiện PMI tháng 4/2013, phản ánh sự phục hồi của nền kinh tế cũng như sức cầu nội địa.

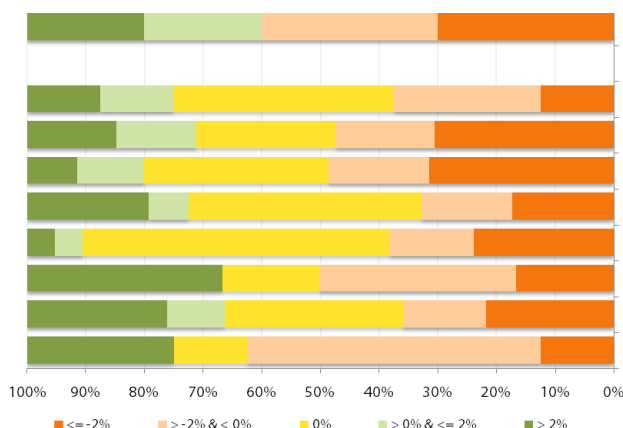
Trong khi đó, những khó khăn nội tại của kinh tế thế giới nói chung và trong nước nói riêng khiến lượng đơn hàng xuất khẩu tăng không đáng kể. Bên cạnh đó, thay vì tăng sản xuất để đáp ứng nhu cầu từ các đơn hàng mới, các doanh nghiệp chủ yếu dùng hàng tồn kho để thực hiện các hợp đồng, đưa hàng tồn kho thành phẩm giảm tháng thứ sáu liên tiếp. Cùng với đó, mặc dù chi phí đầu vào trung bình tiếp tục tăng trong tháng 4/2013, đánh dấu tháng tăng thứ tư liên tiếp, doanh nghiệp vẫn chưa thể chuyển gánh nặng chi phí đầu vào sang phía người tiêu dùng. Thay vào đó, nhiều doanh nghiệp thậm chí đã giảm giá bán để tăng doanh thu khiến chỉ số giá xuất xưởng trung bình tiếp tục giảm trong tháng 4/2013 với mức độ mạnh nhất trong vòng bốn tháng qua.

***Đấu thầu 26.000 lượng vàng phiên ngày 3/5.*** Giá tham chiếu để tính giá trị đặt cọc là 42,25 triệu đồng/lượng, cao hơn 100 nghìn đồng so với mức giá 42,15 triệu đồng/lượng trong phiên đấu thầu gần nhất. Tỷ lệ đặt cọc là 10%. Khối lượng đặt thầu tối thiểu là 10 lô, tương đương 1.000 lượng; tối đa là 100 lô, tương đương 10.000 lượng. Sau 12 phiên đấu thầu liên tiếp tính từ cuối tháng 3, NHNN đã bán ra thị trường 340.700 lượng vàng, tương đương khoảng trên 13 tấn vàng. Nếu tính theo bình quân giá sàn của 12 phiên vừa qua (khoảng 42,23 triệu đồng một lượng), tổng giá trị số vàng đã bán ra đạt gần 14.388 tỷ đồng, tương đương khoảng hơn 680 triệu USD.

**THỐNG KÊ GIAO DỊCH**

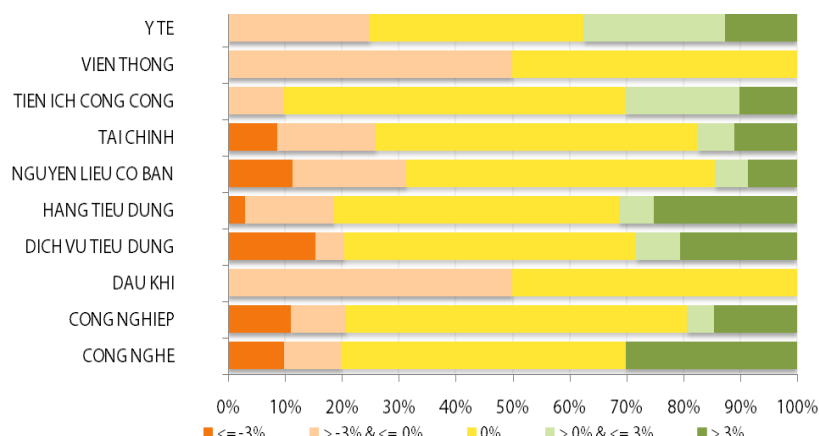
**HSX**

**Cổ phiếu tăng/giảm giá theo ngành**



**HNX**

**Cổ phiếu tăng/giảm giá theo ngành**



**05 CP tăng / giảm giá mạnh nhất**

Mã	Giá	(+) %	±%(T-10)	Mã	Giá	(-) %	±%(T-10)
<b>TMS</b>	24,5	6,52%	20,10%	<b>TCO</b>	9,3	-7,00%	-23,77%
<b>FMC</b>	10,1	6,32%	2,02%	<b>MPC</b>	26,8	-6,94%	-12,13%
<b>LM8</b>	13,8	6,15%	0,00%	<b>DQC</b>	24,2	-6,92%	-3,97%
<b>VLF</b>	10,4	6,12%	5,05%	<b>CMV</b>	16,3	-6,86%	-6,86%
<b>AGD</b>	56,0	5,66%	-13,85%	<b>SPM</b>	29,4	-6,67%	-16,00%

**05 CP tăng / giảm giá mạnh nhất**

Mã	Giá	(+) %	±%(T-10)	Mã	Giá	(-) %	±%(T-10)
<b>TTZ</b>	26,9	9,80%	10,70%	<b>HTP</b>	6,4	-9,86%	-14,29%
<b>BPC</b>	8,3	9,21%	-3,53%	<b>VBC</b>	29,6	-9,76%	-15,71%
<b>PRC</b>	8,6	8,86%	17,50%	<b>DC2</b>	6,6	-9,59%	7,94%
<b>SJC</b>	7,4	8,82%	17,65%	<b>DL1</b>	6,9	-9,21%	0,00%
<b>SD5</b>	17,4	8,07%	2,37%	<b>ITQ</b>	15,2	-8,98%	5,38%

**05 CP có KLGD / GTGD lớn nhất**

Mã	KLGD (ngàn CP)	Tỷ trọng (%)	Mã	GTGD (tỷ đồng)	Tỷ trọng (%)
<b>ITA</b>	1,48	6,7	<b>VNM</b>	21,73	6,66
<b>BGM</b>	1,02	6,0	<b>GAS</b>	19,61	6,01
<b>EIB</b>	0,97	4,9	<b>HAG</b>	16,06	4,92
<b>HAG</b>	0,72	4,3	<b>EIB</b>	14,12	4,32
<b>KBC</b>	0,58	4,3	<b>HPG</b>	13,89	4,25

**05 CP có KLGD / GTGD lớn nhất**

Mã	KLGD (ngàn CP)	Tỷ trọng (%)	Mã	GTGD (tỷ đồng)	Tỷ trọng (%)
<b>SHB</b>	1.854	12,91	<b>SHB</b>	12,23	11,92
<b>SCR</b>	1.819	12,67	<b>SCR</b>	12,00	11,70
<b>PVX</b>	1.045	7,28	<b>PGS</b>	8,59	8,37
<b>HUT</b>	1.022	7,12	<b>HUT</b>	7,80	7,61
<b>KLS</b>	863	6,01	<b>KLS</b>	6,91	6,73

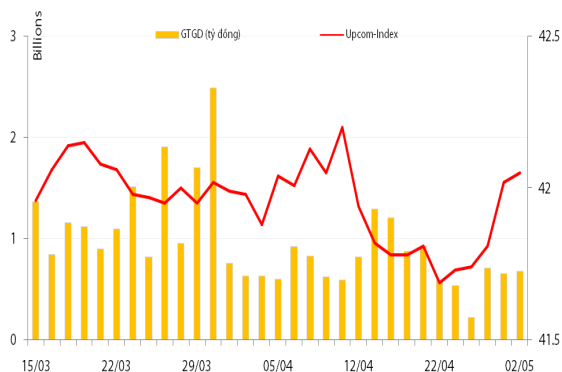
**05 CP có GTGD ròng nhiều nhất của NĐTNN (tỷ đồng)**

Mã	GT mua	GT bán	Mua ròng	Mã	GT mua	GT bán	Bán ròng
<b>MSN</b>	156,23	3,62	152,61	<b>VFMVF1</b>	-	14,52	(14,52)
<b>GAS</b>	9,18	1,17	8,01	<b>HAG</b>	0,30	7,85	(7,55)
<b>HPG</b>	7,23	0,39	6,83	<b>GMD</b>	-	3,32	(3,32)
<b>VIC</b>	10,85	5,97	4,88	<b>EIB</b>	-	2,91	(2,91)
<b>PPC</b>	3,30	0,89	2,41	<b>PVD</b>	5,81	7,36	(1,55)

**05 CP có GTGD ròng nhiều nhất của NĐTNN (tỷ đồng)**

Mã	GT mua	GT bán	Mua ròng	Mã	GT mua	GT bán	Bán ròng
<b>SHB</b>	2,77	0,14	2,62	<b>KLS</b>	-	2,80	(2,80)
<b>PGS</b>	2,07	-	2,07	<b>VCG</b>	-	0,53	(0,53)
<b>PVC</b>	2,03	-	2,03	<b>DBC</b>	-	0,11	(0,11)
<b>HDO</b>	0,11	-	0,11	<b>BVS</b>	-	0,06	(0,06)
<b>QTC</b>	0,07	-	0,07	<b>EBS</b>	-	0,04	(0,04)

**UpCom**



Chốt phiên giao dịch ngày 02/05, UpcomIndex tăng 0,07% lên 42,05 điểm. Thanh khoản tăng nhẹ với 94.400 cổ phiếu được khớp lệnh thành công đạt 678 triệu đồng.

NĐT nước ngoài thực hiện hai giao dịch mua vào các cổ phiếu ABI (9.800 đv) và HIG (1.000 đv) trong phiên hôm nay.

Các mã dẫn đầu về thanh khoản trên sàn Upcom gồm PTP (37.000 đv), TNM (20.200 đv); và ABI (15.200 đv).

Cổ phiếu tăng điểm mạnh nhất trong phiên là IN4 (+10%) lên 9.900 đồng/cp, cổ phiếu giảm điểm mạnh nhất là VDT (-9, 8%) còn 4.600 đồng/cp.

Toàn sàn có 11 mã tăng giá, 7 mã giảm giá và 112 mã đứng giá và không có giao dịch.

**Thị trường OTC**

STT	Tên công ty	Viết tắt	Ngày 09/01/2013	
			Giá thấp nhất	Giá cao nhất
<b>TÀI CHÍNH - NGÂN HÀNG</b>				
1	Ngân hàng TMCP Kỹ Thương VN	TECHCOMBANK	11.000	12.000
2	Ngân hàng TMCP Đông Á	EAB	8.500	9.500
3	Ngân hàng TMCP Phương Nam	SOUTHERNBANK	7.500	8.500
4	NH TMCP Ngoại Quốc Doanh VN	VPB	8.000	9.000
5	Ngân hàng TMCP Quốc Tế	VIB	8.000	9.000
<b>DƯỢC PHẨM - Y TẾ</b>				
1	CTCP Bệnh Viện Tim Tâm Đức	TDH	21.000	23.000
2	Công ty Cổ phần Pymepharco	PYMEPHARCO	65.000	68.000
<b>CÔNG NGHIỆP</b>				
1	CTCP Dây và Cáp Điện Việt Nam	CADIVI	16.000	17.000
2	CTCP Đại lý Hàng Hải Việt Nam	VOSA	11.000	11.000
<b>NGUYÊN LIỆU CƠ BẢN</b>				
1	CTCP Bảo Vệ Thực Vật An Giang	AGPPS	53.000	57.000
<b>HÀNG TIÊU DÙNG</b>				
1	CTCP Công Nghiệp TM Masan	MASAN	80.000	84.000
2	Tổng CTCP May Việt Tiến	VTEC	17.000	18.000
3	Tổng công ty Bia rượu nước giải khát Sài Gòn	SABECO	52.000	55.000
<b>KHÁC</b>				
1	CTCP Bất Động Sản EXIM	EXIMLAND	14.000	15.000
2	CTCP Bảo Hiểm Bảo Long	BLIC	7.000	10.000

## LỊCH SỰ KIỆN

Mã CK	Ngày GD không hưởng quyền	Ngày chốt danh sách	Sự kiện	Tỉ lệ	Đợt - Năm	Ngày thực hiện	TG ĐK thực hiện quyền	TG chuyển nhượng	Giá (đ/cp)
NTB	26/04/2013	03/05/2013	Đại hội đồng cổ đông thường niên năm 2013						
CLC	24/04/2013	26/04/2013	Cổ tức bằng tiền	10%	2012	20/05/2013			
VTO	24/04/2013	26/04/2013	Cổ tức bằng tiền	3%	2012	16/05/2013			
ALP	24/04/2013	26/04/2013	Đại hội đồng cổ đông thường niên năm 2013						
VSC	23/04/2013	25/04/2013	Cổ tức bằng tiền	20%	2-2012	21/05/2013			
THG	23/04/2013	25/04/2013	Cổ tức bằng tiền	12%	2-2012	10/05/2013			
EVE	23/04/2013	25/04/2013	Cổ tức bằng tiền	10%	2012	10/05/2013			
DPR	22/04/2013	24/04/2013	Cổ tức bằng tiền	15%	2-2012	09/05/2013			
DXV	18/04/2013	23/04/2013	Đại hội đồng cổ đông thường niên năm 2013						
BTT	18/04/2013	23/04/2013	Cổ tức bằng tiền	8%	3-2012	09/05/2013			

Nguồn: HSX, HNX

## LIÊN HỆ GIAO DỊCH

Thông tin chi tiết về giá, tình hình giao dịch và nhận định về cổ phiếu, xin vui lòng liên hệ với **Phòng Môi Giới** – CTCP CK Rồng Việt:

**Địa chỉ:** Lầu 2, 141 Nguyễn Du, Quận 1, TP.HCM

**Điện thoại:** 08.39302156/ 08.62992006

**Liên hệ:** A. Tuấn (ext. 237), A.Hùng (ext.212), A. Đàm (ext. 225), A. Thành (ext. 227), A. Thụy (ext: 231), C. Hương (ext. 203)

**Fax:** (84 8) 6291 7986



Bản tin này được chuẩn bị cho mục đích duy nhất là cung cấp thông tin và không nhằm đưa ra bất kỳ đề nghị hay hướng dẫn mua bán chứng khoán cụ thể nào. Các quan điểm và khuyến cáo được trình bày trong bản tin này không tính đến sự khác biệt về mục tiêu, nhu cầu, chiến lược và hoàn cảnh cụ thể của từng nhà đầu tư. Ngoài ra, nhà đầu tư cũng ý thức có thể có các xung đột lợi ích ảnh hưởng đến tính khách quan của bản tin này. Nhà đầu tư nên xem bản tin này như một nguồn tham khảo khi đưa ra quyết định đầu tư và phải chịu toàn bộ trách nhiệm đối với quyết định đầu tư của chính mình. RONGVIET SECURITIES tuyệt đối không chịu trách nhiệm đối với toàn bộ hay bất kỳ thiệt hại nào, hay sự kiện bị coi là thiệt hại, đối với việc sử dụng toàn bộ hoặc từng phần thông tin hay ý kiến nào của bản tin này.

Thông tin sử dụng trong bản tin này được RONGVIET SECURITIES thu thập từ những nguồn mà chúng tôi cho là đáng tin cậy. Tuy nhiên, chúng tôi không đảm bảo rằng những thông tin này là hoàn chỉnh hoặc chính xác. Các quan điểm và ước tính của chúng tôi có giá trị đến ngày phát hành bản tin và có thể thay đổi mà không cần báo trước.