

# BÌNH ỔN

CP dẫn dắt: NVL & MBB

CP tụt hậu: VNM & SAB

Cp tăng Đáng chú ý  
trong ngày: AAA, CRE,  
FPT, LPB, QCG ...

## ĐIỂM NHẤN THỊ TRƯỜNG

Dòng tiền hôm nay (3 sàn): Vào (tăng). Dòng tiền trên HOSE:  
Vào (tăng)

Top5 dòng tiền VÀO: MBB HPG SHB NVL VND  
Top5 dòng tiền RA: VNM STB PVS ACB VHM

## KHUYẾN NGHỊ

Danh mục hôm nay: Danh mục Sales (11 cp với kỳ  
vọng từ 20%)

Cổ phiếu hôm nay: GMD, Khuyến nghị: Mua, giá mục  
tiêu của Rồng Việt: 35 k/cp

Khuyến nghị kỹ thuật mới: 8 Mua & Chờ mua vs 0 Bán  
& Chờ bán



**RONGVIET**  
SECURITIES



**RONGVIET**  
SECURITIES

**BÁO CÁO  
CHIẾN LƯỢC ĐẦU TƯ**  
Tháng 04-2021

**TIẾP NỐI ĐÀ TĂNG**

**ĐÃ  
PHÁT  
HÀNH**

**CÔNG TY CỔ PHẦN CHỨNG KHOÁN RỒNG VIỆT**

📍 141 Nguyễn Du, P. Bến Thành, Q. 1, TP.HCM 📞 +84 28 6299 2020 ✉ cskh@vdsc.com.vn 🌐 www.vdsc.com.vn

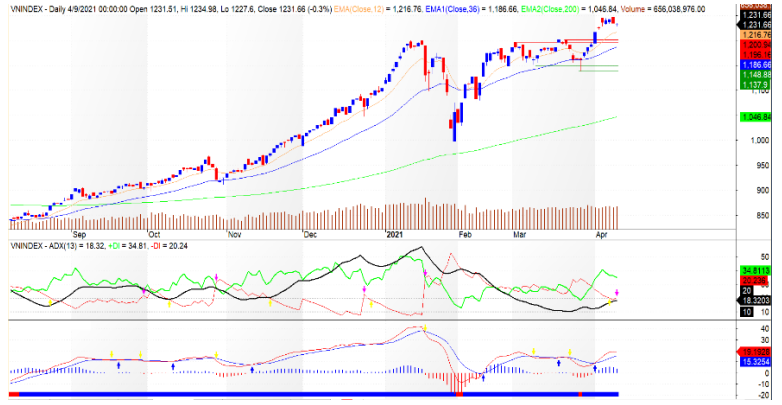


Báo.NQ

**SÀN HSX:**

Chỉ số Vnindex đang điều chỉnh với mức giảm -3,23 điểm (-0,26%) và đóng cửa tại 1231,66. Vấn đề lỗi kỹ thuật làm cho thanh khoản sàn HOSE không có sự thay đổi đáng kể nào.

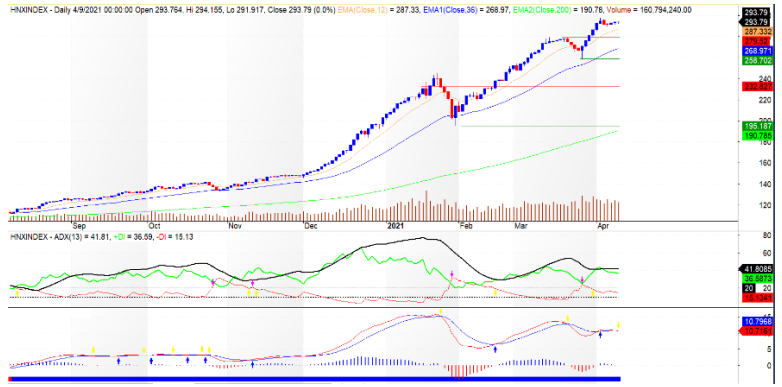
Chỉ số Vnindex vẫn đang đi trong vùng biên hẹp 1227- 1245. Các chỉ báo kỹ thuật như ADX hay MACD vẫn thể hiện tín hiệu tích cực cho thấy nhịp tích lũy của chỉ số Vnindex hoàn thành và tăng điểm vượt ngưỡng 1250.



**SÀN HNX:**

Chỉ số HNX-Index tăng nhẹ +0,04 điểm (+0,01%) và chốt tại 293,79. Thanh khoản của sàn HNX có phần hụt nhẹ so với phiên giao dịch trước.

Chỉ số HNXindex vẫn đi ngang và được hỗ trợ bởi vùng 290. Chỉ báo xu hướng ADX vẫn tỏ ra lạc quan nhưng chỉ báo MACD lại có tín hiệu trái chiều. Cho thấy nhịp tăng của chỉ số HNXindex vẫn còn nhưng xung lực yếu dần và ngưỡng kháng cự 300 khó lòng vượt qua trong thời gian ngắn.



**Khuyến nghị:** Phân hóa là từ để diễn tả trạng thái các cổ phiếu trên thị trường và mặc dù thị trường duy trì tín hiệu tích lũy nhưng nhiều cổ phiếu vẫn có tín hiệu rất tích cực. Do vậy các NĐT vẫn có thể giải ngân và các cổ phiếu có tín hiệu tốt hoặc có các báo cáo KQKD tích cực.

**ĐIỂM NHẤN ĐÁNG CHÚ Ý KHÁC**

Largecaps tác động lên VNindex trong ngày: VIC NVL VHM VCB VJC

Cp tăng Đáng chú ý trong ngày: AAA CRE FPT LPB QCG ...

Mua/Bán ròng của khối ngoại trên HOSE: +2333.4 tỷ đồng

Khối ngoại Mua ròng sau 3 phiên Bán ròng liên tiếp trên HOSE

Vị thế VNIndex hiện nay: tăng (kể từ đáy gần nhất 24/03)

CP dẫn dắt: NVL MBB

CP tụt hậu: VNM SAB

Dòng tiền hôm nay (3 sàn): Vào (tăng)

Dòng tiền trên HOSE: Vào (tăng)

Dòng tiền 5 phiên (3 sàn): Vào (giảm)

Dòng tiền 5 phiên trên HOSE: Vào (tăng)

Top5 dòng tiền VÀO: MBB HPG SHB NVL VND

Top5 dòng tiền RA: VNM STB PVS ACB VHM

## TIN QUỐC TẾ

<https://tradingeconomics.com/commodities>

Commodities		Daily	Weekly	Monthly
WTI	59.6	0.44%	1.57%	-8.90%
Brent	63.3	0.52%	1.80%	-8.14%
Natural gas	2.6	1.27%	1.83%	2.94%
Gold	1,741.6	-0.09%	0.74%	0.54%
Milk	17.7	0.28%	0.45%	8.60%
Coffee	127.0	-0.66%	4.01%	-1.66%
Sugar	15.5	2.24%	4.58%	-2.76%
Rubber	236.8	2.20%	-1.66%	-13.26%
Copper	4.1	-1.09%	-2.27%	0.32%
Steel	5,105.0	-0.16%	0.57%	11.37%
Coal	87.6	-0.70%	-5.21%	6.31%
Lead	1,956.3	-0.23%	0.76%	1.91%
Zinc	2,833.5	0.09%	0.95%	1.75%

**Giá sản xuất tại Mỹ tăng ở mức cao nhất trong hơn 9 năm.** Theo nhiều nhà quan sát, giá sản xuất tăng có khả năng đánh dấu sự bắt đầu của giai đoạn lạm phát cao hơn, khi nền kinh tế Mỹ mở cửa trở lại sau giai đoạn hạn chế hoạt động vì COVID-19. [Xem thêm](#)

**Trung Quốc viết lại "luật chơi" đối với các tỷ phú công nghệ.** Chính phủ chỉ muốn kiểm soát hành vi của các tỷ phú công nghệ mà còn cả kho dữ liệu khổng lồ các đế chế công nghệ nằm trong tay cũng như khối tài sản mà các công ty này sở hữu. [Xem thêm](#)

**Vỡ nợ trái phiếu doanh nghiệp Trung Quốc cao kỷ lục, chủ yếu do BĐS.** Các công ty bất động sản của Trung Quốc được dự báo tiếp tục không thể thanh toán trái phiếu đáo hạn. Lĩnh vực này chiếm 27% khối lượng kỷ lục trái phiếu DN vỡ nợ quý I tại TQ. [Xem thêm](#)

**Singapore trở thành nước đầu tiên phê chuẩn RCEP. RCEP sẽ có hiệu lực trong vòng 60 ngày kể từ khi được ít nhất 6 thành viên ASEAN và đối tác ngoài ASEAN phê chuẩn.** [Xem thêm](#)

**IMF, WB thúc đẩy ý tưởng 'hoán đổi nợ' lấy dự án xanh.** Ý tưởng xóa nợ cho các nước nghèo đổi lấy các dự án "đầu tư xanh" đã được đưa ra tại trong khuôn khổ Hội nghị mùa Xuân của IMF và WB tuần này. [Xem thêm](#)

**Thái Lan giảm tiêu chuẩn chất lượng của đường nhằm đẩy mạnh xuất khẩu.** Chính phủ Thái Lan vừa đồng ý hạ mức tiêu chuẩn độ màu ICUMSA tối thiểu đối với các loại đường từ 1.000 xuống còn 400-600 đơn vị. Quyết định này có hiệu lực ngay lập tức. Việc giảm tiêu chuẩn đường của Thái Lan nhằm đẩy mạnh xuất khẩu. [Xem thêm](#)

## TIN TRONG NƯỚC

**Việt Nam có thêm 8 bến cảng mới, nâng tổng số lên 286 bến cảng.** Trong đó, cảng biển Vũng Tàu có số bến cảng tăng nhiều nhất. [Xem thêm](#)

**Đề xuất đóng cửa mỏ sắt lớn nhất Đông Nam Á.** UBND tỉnh Hà Tĩnh đề xuất đóng cửa mỏ sắt Thạch Khê, ít nhất đến 2070. Địa phương cũng đề xuất thu hồi 980 ha đất dự án để phát triển du lịch. [Xem thêm](#)

**TPHCM không tăng hệ số điều chỉnh giá đất dù giá thị trường tăng mạnh.** TPHCM không tăng hệ số điều chỉnh giá đất (hệ số K) năm 2021 mà sẽ giữ nguyên hệ số giá đất như năm 2020 để ổn định tình hình kinh tế do ảnh hưởng của dịch Covid-19. [Xem thêm](#)

**Kinh doanh xăng dầu sẽ bị kiểm soát chặt.** Đó là nội dung tờ trình số 1688/TTr-BCT về việc ban hành Nghị định sửa đổi, bổ sung một số điều của Nghị định số 83/2014/NĐ-CP ngày 3/9/2014 của Chính phủ về kinh doanh xăng dầu vừa được Bộ Công Thương trình Chính phủ. [Xem thêm](#)

**Người dùng vùng nông thôn "online" tăng vọt, tích cực mua sắm trực tuyến.** Số lượng sử dụng internet, điện thoại thông minh của người dùng nông thôn đang tăng mạnh. Trong số những người sử dụng Internet, 46% có tham gia các hoạt động mua sắm trực tuyến. [Xem thêm](#)

## KHUYẾN NGHỊ ĐẦU TƯ

### Danh mục Sales

*Khuyến nghị Giao dịch*

Stt	CK	Thị giá 09/04	EPS (ttm)	P/E trail	Khuyến nghị Đầu tư	Giá MT & kỳ vong	EPS (f)	P/E (f)	Ngành (cấp 2)	Doanh thu 12T/2020	Doanh thu 2021F +/-% yoy	LNST 12T/2020 (tỷ đ)	LNST cty mẹ 2021F	Xu hướng hiện tại	Khuyến nghị PTKT	Kỳ vọng	Câu chuyện đáng sau diễn biến giá CP (hoặc tin tức mới)
<b>I. KHUYẾN NGHỊ ĐẦU TƯ MỚI</b> (kỳ vọng tối thiểu 20%)																	
1	MWG HOSE margin 50%	133.3	8.6	15.5	Mua RongViet 06/04	184.00 +38%	10.4	12.9	Bán lẻ	108,546	126,925 +16.9%	3,918	4,932 +25.9%	Tăng 06/04	MUA <del>15/03</del>	MT: 137 (+2.8%) Cắt lỗ: 128	(31/03) Đứng số 1 Campuchia, Thế Giới Di Động chuẩn bị tiến ra thị trường ASEAN.
2	LHG HOSE margin 40%	34.5	4.0	8.7	Mua RongViet 06/04	42.40 +22.9%	4.4	7.9	Bất động sản	644	700 +8.8%	199	219 +10.3%	Giảm 30/03			Làn sóng dịch chuyển/mở rộng nhà máy khỏi TQ
3	VCB HOSE margin 50%	97.5	5.0	19.6	Mua RongViet 06/04	117.00 +20%	5.7	17.1	Ngân hàng	48,999 (TN hoạt động)	57,457 +17.3%	18,447	21,937 +18.9%	Sideway 02/04			Moody's nâng triển vọng xếp hạng 15 ngân hàng Việt Nam và thông tư 03 sửa đổi cho phép bank tiếp tục gia hạn nợ xấu đến hết
<b>II. KHUYẾN NGHỊ KỸ THUẬT MỚI</b> (kỳ vọng tối thiểu 10%)																	
<b>III. CỔ PHIẾU SALES CÒN LẠI</b>																	
4	CTR UPCOM	90.8	3.9	23.4	Mua (BVSC) 23/03	131.78 +45.2%			Xây dựng và Vật liệu	6,360	6,578 +3.4%	274	213 -22.2%	Sideway 26/03			(05/04) Viettel Construction đặt kế hoạch lái đi ngang, cổ tức 10-20%.
5	MSN HOSE margin 50%	92.1	1.1	87.4	Mua (VCSC) 31/03	121.60 +32%	2.0	46.6	Thực phẩm và đồ uống	77,218	95,645 +23.9%	1,234	2,321 +88.1%	Sideway 26/03			MSN bán cổ phần MSR cho VIC
6	MPC UPCOM	36.6	3.4	10.9	Mua (HSC) 22/03	47.70 +30.5%	3.8	9.7	Thực phẩm và đồ uống	14,329	17,025 +18.8%	668	796 +19.1%	Giảm 31/03	MUA 31/03	MT: 43.5 (+19%) Cắt lỗ: 34.4	EVFTA giúp giảm thuế xuất khẩu hàng hóa vào EU
7	QTP UPCOM	15.4	2.9	5.3	Mua (VCBS) 01/04	20.00 +30.1%	1.3	11.5	Điện, nước & xăng dầu khí đốt	8,614	8,470 -1.7%	765	602 -21.3%	Sideway 23/03			(02/04) QTP: Lãi ròng 2020 tăng 71% sau kiểm toán nhờ bổ sung doanh thu chênh lệch tỷ giá.
8	VHM HOSE margin 50%	98.9	8.3	11.9	Mua (VCSC) 08/03	128.00 +29.4%	9.1	10.9	Bất động sản	70,890	85,790 +21%	27,839	29,809 +7.1%	Sideway 09/04			Giá đất tăng theo tin thành lập Thành phố Thủ Đức.
9	SAB HOSE	174.0	7.4	23.6	Mua (VCSC) 01/03	224.00 +28.7%	8.0	21.8	Thực phẩm và đồ uống	27,961	31,405 +12.3%	4,723	5,345 +13.2%	Sideway 31/03			(09/04) Sabeco chia cổ tức 35%, đặt kế hoạch năm 2021 với lợi nhuận tăng 7% lên 5289 tỷ đồng.
10	KDC HOSE margin 50%	52.8	1.0	53.5	Khả quan (VNDS) 11/03	65.00 +23.1%	2.0	26.4	Thực phẩm và đồ uống	8,322	9,345 +12.3%	205	457 +122.9%	Tăng 29/03			KDC liên doanh với VNM thành lập Vibev
11	DBC HOSE margin 40%	58.1	13.4	4.3	Khả quan (SSI) 19/03	70.40 +21.2%	8.8	6.6	Thực phẩm và đồ uống	10,022	11,914 +18.9%	1,400	980 -30%	Sideway 08/04	BÁN <del>04/04</del>	MT: 51 (-12.2%) Cắt lỗ: 60.6	(07/04) Dabaco Việt Nam dự kiến cổ tức năm 2021 tỷ lệ 30%.

CỔ PHIẾU HÔM NAY

**GMD**

**Gemadep**

HOSE (54)

Mid cap

GTTT (tỷ đ): 10 639

GTTT (tr.USD): 453

Thanh khoản: Cao

(margin 50%)

~~35,300~~

**35,700**

C.Room (cp): 0

Beta: 1.11

1N: +1.1%

1Thg: +12.6%

YTD: +9.5%

Khuyến nghị ĐT ngày 23/03 (SSI)

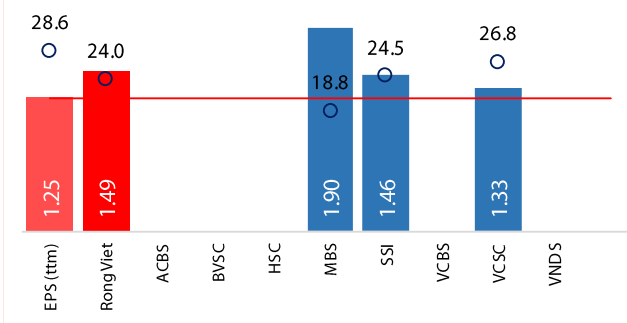
**Khả quan**

Mục tiêu 1 năm

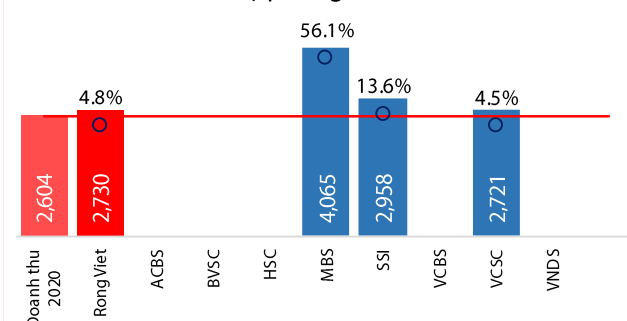
**38,500 +7.8%**

**EPS 2021F: 1.5 P/E 2021F: 24.5**

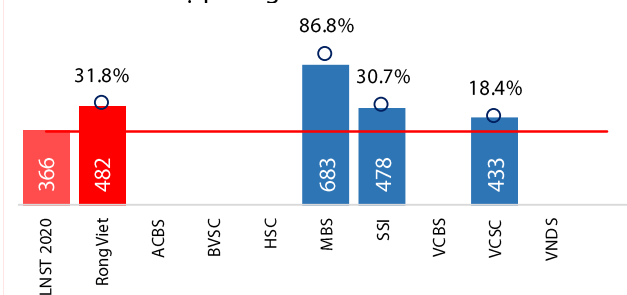
EPS & P/E dự phóng 2021



Doanh thu 2020 vs dự phóng 2021



LNST 2020 vs dự phóng 2021



THƯƠNG MẠI PHỤC HỒI MẠNH MỀ THỨC ĐẨY TĂNG TRƯỞNG LỢI NHUẬN. SSI lập lại khuyến nghị KHẢ QUAN đối với cổ phiếu GMD, và nâng giá mục tiêu lên 38.500 đồng/cp (từ 30.800 đồng/cp) – triển vọng tăng giá là 11%. Chúng tôi có quan điểm tích cực đối với cổ phiếu nhờ triển vọng tốt hơn về hoạt động của công ty trong năm 2021 và các năm tiếp theo được dẫn dắt bởi cảng Gemalink, do đó chúng tôi nâng ước tính lợi nhuận năm 2021 của GMD tăng 22% so với báo cáo trước. Nhìn một cách bao quát hơn, chúng tôi nhận thấy rằng hoạt động xuất nhập khẩu đang phục hồi mạnh mẽ, hỗ trợ các hoạt động kinh doanh cảng biển và logistics của GMD. Là một trong số ít các công ty cung cấp dịch vụ logistics tại Việt Nam sở hữu mạng lưới logistics tích hợp hoàn chỉnh rộng khắp cả nước, GMD sẽ được hưởng lợi từ nền kinh tế Việt Nam đang phát triển nhanh chóng, và ngày càng hội nhập sâu rộng vào chuỗi sản xuất và cung ứng toàn cầu.

SSI

23/3/2021

Một số Bình luận gần đây về doanh nghiệp

- 08/04 (RongViet) Rông Việt kỳ vọng rằng các cảng GMD tại Hải Phòng sẽ đạt chứng kiến tăng trưởng tích cực trong năm (RongViet) Cảng NDV thu hút thành công 2 d/vụ mới từ CMA-CGM và ZIM, nâng số lượt tàu cập cảng tb 9 chuyến/tuần. (RongViet) GMD có kế hoạch khởi công giai đoạn tiếp theo của cảng Gemalink và Nam Đình Vũ trong năm nay. (RongViet) Trong ngắn hạn, GML có thể phát sinh lỗ trong Q1-2021 do thông lượng container thấp. (RongViet) Do đó, GML sẽ cần thu hút thêm khoảng 3-4 tuyến dịch vụ hàng hải mới để đạt được mục tiêu đề ra. (RongViet) RV ước tính cảng GML đã xếp dỡ 70-80k TEU từ khi chính thức h/đ vào 19/1/2021 (~ 5% công suất thiết kế). (RongViet) GMD lạc quan về triển vọng của Gemalink.
- 29/03 (MBS) MBS điều chỉnh tăng 35% dự phóng doanh thu và 14% lãi ròng so với dự phóng trước đó. (MBS) Tình trạng tăng giá cước vận chuyển sẽ không kéo dài khi dịch bệnh đc kiểm soát & các nền kinh tế hồi phục. (MBS) 2T2021, khối lượng hàng hóa qua cảng biển +7% n/n, trong đó khối lượng hàng container qua cảng +25% n/n. (MBS) Sản lượng hàng hóa thông qua cảng biển sẽ tăng trưởng khả quan trong năm 2021. (MBS) Cảng Gemalink dự kiến chính thức khai trương cảng sớm vào tháng 5/2021.
- 23/03 (SSI) SSI điều chỉnh tăng ước tính năm 2021 và kỳ vọng GMD tiếp tục đạt tăng trưởng LN cao trong 2022. (SSI) SSI kỳ vọng Gemalink sẽ đạt sản lượng 1trTEU trong 2021 và có lãi ngay trong năm đầu tiên. (SSI) Cảng Gemalink đi vào hoạt động đúng thời điểm vàng khi nhu cầu cảng biển nước sâu ngày càng cao.

(có thể một số báo cáo TVCN chỉ thu thập được bản tiếng Anh)



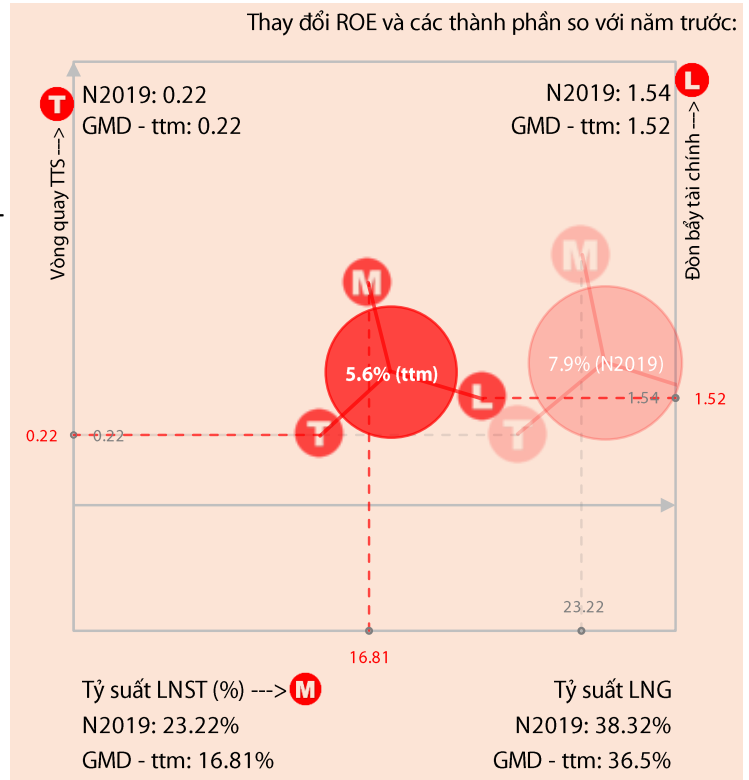
CỔ PHIẾU HÔM NAY ▶ TÀI CHÍNH

**GMD**

**Gemadep**

Kho bãi, hậu cần và bảo dưỡng, GMD xếp hạng 2 (vốn hóa) trong ngành

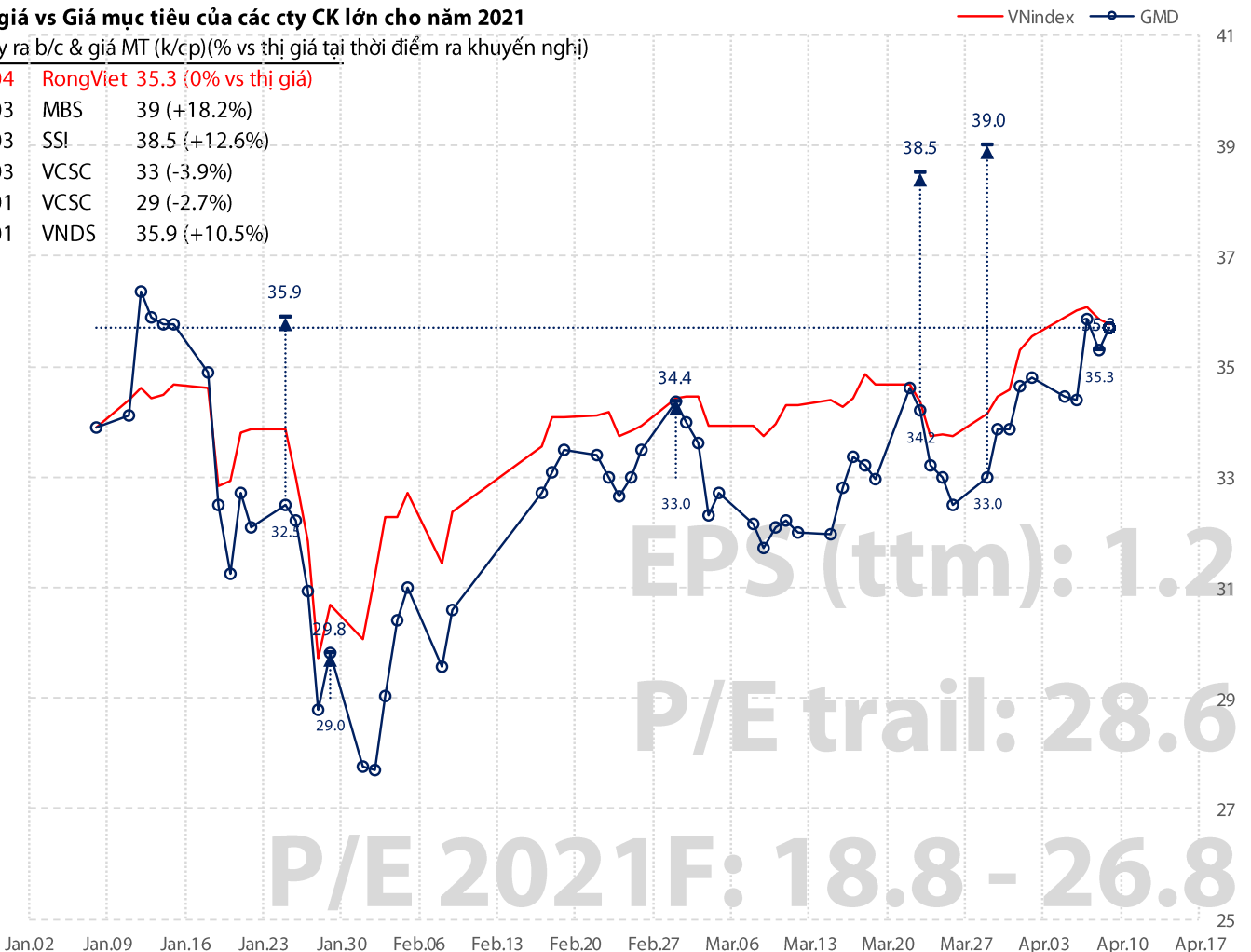
(tỷ đồng)	N2020	+/- yoy	Hoàn thành KH năm
<b>Doanh thu</b>	<b>2,604</b>	<b>-1.5%</b>	<b>122.9%</b>
LN gộp	950	-6.2%	
LNTT	512	-27.3%	140.9%
LNST cty mẹ	366	-29.3%	129.3%
<b>Dòng tiền thuần</b>	<b>242</b>	<b>1716.9%</b>	
Dòng tiền KD	642	-39.3%	
Dòng tiền ĐT	73		
Dòng tiền TC	-474	-29.0%	
		+/- ytd	
<b>Tổng tài sản</b>	<b>9,858</b>	<b>-2.6%</b>	
TS ngắn hạn	1,374	15.7%	
TS dài hạn	8,483	-5.0%	
Nợ ngắn hạn	1,762	-3.6%	
Nợ dài hạn	1,494	-13.3%	
<b>Vốn CSH</b>	<b>6,601</b>	<b>0.5%</b>	



**Thị giá vs Giá mục tiêu của các cty CK lớn cho năm 2021**

Ngày ra b/c & giá MT (k/cp)(%) vs thị giá tại thời điểm ra khuyến nghị)

08/04	RongViet	35.3 (0% vs thị giá)
29/03	MBS	39 (+18.2%)
23/03	SSI	38.5 (+12.6%)
01/03	VCSC	33 (-3.9%)
29/01	VCSC	29 (-2.7%)
25/01	VNDS	35.9 (+10.5%)



CỔ PHIẾU HÔM NAY ▶ VỊ THẾ TRONG NGÀNH

**GMD**

**Gemadep**

HOSE (54), Mid cap  
GTTT (tỷ đ): 10 639

**Ngành (L4): Kho bãi, hậu cần và bảo dưỡng**

Tổng số cổ phiếu: 63  
52/63 BCTC cập nhật đến 31/12/2020

GMD xếp hạng 4 về quy mô Doanh thu N2020  
GMD xếp hạng 3 về LNST cty mẹ N2020  
GMD xếp hạng 11 về Tỷ suất LNG N2020  
GMD xếp hạng 18 về Tỷ suất LN ròng N2020  
GMD xếp hạng 38 về ROE (ttm)

**35,700**

EPS (ttm): 1.2  
P/E trail: 28.6  
BV: 19.6  
P/B: 1.8

tham chiếu ->

**HAH**

**Vận tải và Xếp dỡ Hải An**

HOSE (216), Small cap  
GTTT (tỷ đ): 1 163  
EPS (ttm): 2.7

**24,350**

Tích lũy

P/E trail: 9  
P/B: 1.1

**SGP**

**Cảng Sài Gòn**

UPCOM (40), Mid cap  
GTTT (tỷ đ): 4 201  
EPS (ttm): 1.1

**19,166**

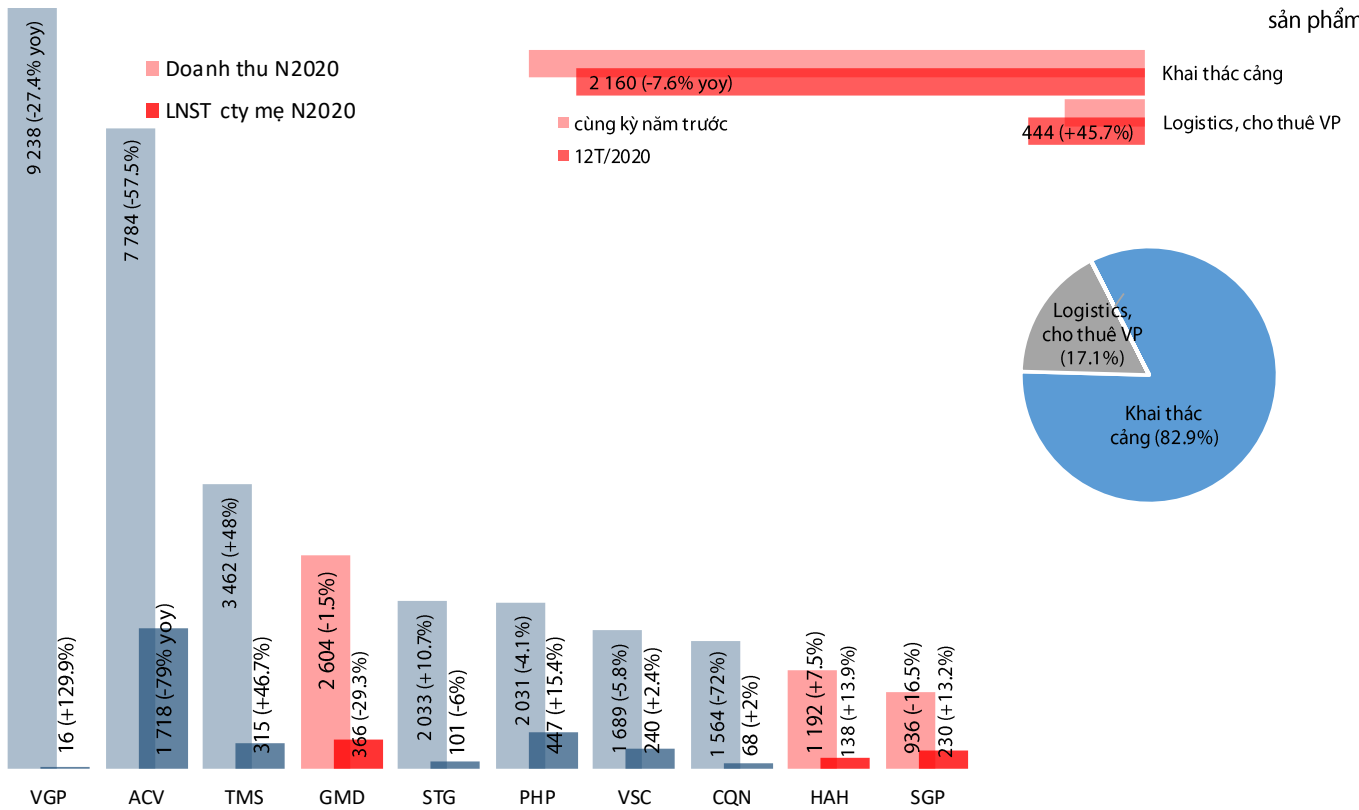
Tích lũy

P/E trail: 18  
P/B: 2

Top10 Doanh thu xung quanh GMD & cp tham chiếu

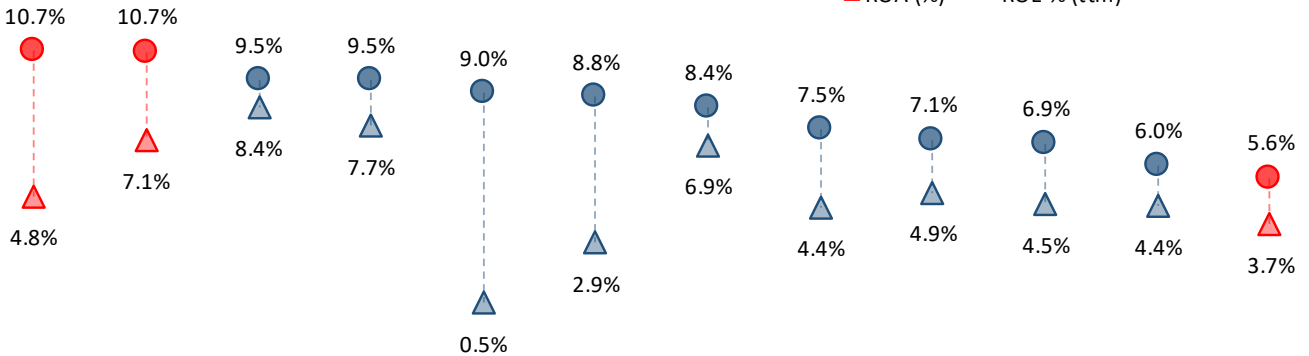
Cơ cấu Doanh thu của GMD

Lũy kế 12T/2020 theo sản phẩm



Top10 ROE xung quanh GMD & cp tham chiếu

▲ ROA (%) ● ROE % (ttm)





## HIỆU SUẤT KHUYẾN NGHỊ

Hiệu suất các cổ phiếu được giới thiệu trên Bản tin gần đây:

Ngày đăng	CP	Khuyến nghị	Giá MT	vs Thị giá	Thị giá ngày	Thị giá	% thay	
		ĐT gốc		09/04	khuyến nghị	09/04	đổi giá	
09/04	ACB	Ngân hàng Á Châu	Khả quan	34.10	-0.9%	34.40	34.40	
08/04	DXG	Địa ốc Đất Xanh	Tích lũy	27.90	11.6%	24.20	25.00	3.3%
07/04	TCB	Techcombank	Mua	50.00	20.2%	42.20	41.60	-1.4%
06/04	MWG	Thế giới di động	Mua	186.00	39.5%	134.10	133.30	-0.6%
05/04	REE	Cơ Điện Lạnh REE	Tích lũy	54.00	0.9%	53.70	53.50	-0.4%
02/04	HPG	Hòa Phát	Mua	55.20	11.4%	48.50	49.55	2.2%
01/04	DPM	Đạm Phú Mỹ	Tích lũy	21.40	5.4%	19.85	20.30	2.3%
31/03	PC1	Xây lắp điện I	Tích lũy	32.20	17.3%	28.20	27.45	-2.7%
30/03	NKG	Thép Nam Kim	Tích lũy	24.70	0.2%	22.50	24.65	9.6%
29/03	BMP	Nhựa Bình Minh	Nắm giữ	61.30	-0.3%	58.40	61.50	5.3%
26/03	PNJ	Vàng Phú Nhuận	Tích lũy	94.00	4.1%	85.00	90.30	6.2%
25/03	HAH	Vận tải và Xếp dỡ Hải An	Khả quan	28.00	15.0%	23.80	24.35	2.3%
24/03	HAX	Ô tô Hàng Xanh	Mua	27.20	19.3%	22.85	22.80	-0.2%
23/03	BID	BIDV	Giảm	38.50	-13.1%	44.65	44.30	0.8%
22/03	LTG	Tập đoàn Lộc Trời (BTVV A...)	Tích lũy	40.20	16.3%	36.21	34.55	-4.6%
19/03	PTB	Công ty Cổ phần Phú Tài	Mua	106.20	24.9%	82.50	85.00	3.0%
18/03	POW	Điện Lực Dầu khí Việt Nam	Tích lũy	15.33	11.1%	13.95	13.80	-1.1%
17/03	STK	Sợi Thế Kỷ	Tích lũy	33.20	0.3%	30.05	33.10	10.1%
16/03	VCB	Vietcombank	Mua	117.00	20.0%	96.30	97.50	1.2%
15/03	GEG	Điện Gia Lai	Tích lũy	21.70	12.7%	18.80	19.25	2.4%
12/03	DGC	Hóa chất Đức Giang	Tích lũy	82.00	16.8%	72.00	70.20	-2.5%
11/03	KDH	Nhà Khang Điền	Nắm giữ	35.10	10.2%	31.70	31.85	0.5%

**KHUYẾN NGHỊ GIAO DỊCH MỚI NHẤT**



**Khuyến nghị mua bán MỚI 3 phiên (trong T3) theo tín hiệu kỹ thuật**

Ngày khuyến nghị cập nhật 12/4/2021

**MUA 8**

**BÁN**

Chờ Mua CM

Chờ Bán CB

STT	Ngày khuyến nghị	Khuyến nghị	CK	Nhóm ngành & tỷ lệ margin của cp	Thị giá	Giá khuyến nghị	+/- thị giá	Mục tiêu	Kỳ vọng	Cắt lỗ	Nhận định kỹ thuật
1	12/04	MUA	SCR	DEC31:111.214B302 (margin 50%)	9.2	9.2		11.3	22.8%	8.7	Bị cản tại vùng 9.3 nhưng có nỗ lực tăng giá, có thể sẽ giảm co và dẫn tạo sóng tăng ngắn hạn
2	12/04	MUA	SJS	DEC31:143.200.300 (margin 40%)	43.0	43.0		50.0	16.3%	40.0	Hình thành xu hướng tăng trung hạn.
3	08/04	MUA	DVN	Dược phẩm	17.8	17.7	-0.4%	24.5	37.8%	16.7	Thăm dò tại biên hẹp 17.4-18, áp lực bán cạn kiệt, có thể sẽ hình thành sóng tăng
4	08/04	MUA	DXP	DEC31:138.200.300 (margin 30%)	17.9	18.1	1.1%	23.0	28.5%	16.8	Thăm dò tại vùng quanh 18, dòng tiền hỗ trợ đang dần tăng, có thể sẽ tạo nhịp tăng ngắn hạn
5	08/04	MUA	HBC	DEC31:100.234.333 (margin 40%)	19.0	19.3	1.3%	23.0	21.1%	17.9	Bật tăng sau vài phiên thăm dò vùng 18, có thể rung lắc nhưng vẫn theo hướng tích cực
6	08/04	MUA	HT1	Vật liệu xây dựng & Nội thất (margin 45%)	18.6	18.5	-0.3%	22.5	21.3%	17.8	Tích lũy quanh 18.5 kéo dài, động lực hỗ trợ dần tăng trở lại, có thể tạo nhịp tăng mới
7	08/04	MUA	PET	Phân phối hàng chuyên dụng (margin 30%)	23.5	23.5		29.5	25.5%	21.8	Tín hiệu tích cực, có thể rung lắc nhưng sẽ tiếp tục hành trình đi lên
8	08/04	MUA	TVN	Thép và sản phẩm thép	14.8	14.5	-2.0%	20.0	35.2%	13.5	Thăm dò tại vùng quanh 14.5, dòng tiền hỗ trợ đang dần tăng, có thể sẽ tạo nhịp tăng ngắn hạn

**CẬP NHẬT XU HƯỚNG**

**Nhận định mới nhất (trong T3 đến 12/04) về Xu hướng hiện tại của chỉ số và cổ phiếu**

Nhóm ngành	Tăng	Sideway	Giảm
1 Bất động sản	SCR SJS	HDG VHM	
2 Dịch vụ vận tải	PVP		
3 Hàng May mặc	STK		
4 Ngân hàng	MBB VPB		
5 Nhựa, cao su & sợi	AAA		
6 Phần mềm		FPT	
7 Sản xuất và Khai thác dầu khí		PLX	
8 Thiết bị và Dịch vụ Dầu khí		PVC	
9 Thiết bị viễn thông	SAM		
10 Thực phẩm		SBT	
11 Vận tải Thủy		PVT VIP	
12 Xây dựng	HBC	CTI CII	



**HỘI SỞ TẠI TP. HỒ CHÍ MINH**

Tòa nhà Viet Dragon, 141 Nguyễn Du  
P. Bến Thành, Q. 1, TP. Hồ Chí Minh

- +84 8 6299 2006
- +84 8 6299 7986
- info@vdsc.com.vn
- www.vdsc.com.vn

**CHI NHÁNH HÀ NỘI**

2C Thái Phiên, Q. Hai Bà Trưng, Hà Nội

- +84 4 6288 2006
- +84 4 6288 2008
- info@vdsc.com.vn
- www.vdsc.com.vn

**CHI NHÁNH NHA TRANG**

50 Bis Yersin, TP. Nha Trang, Khánh Hòa

- +84 058 3820 006
- +84 058 3820 008
- info@vdsc.com.vn
- www.vdsc.com.vn

**CHI NHÁNH CẦN THƠ**

95-97-99 Võ Văn Tấn, P. Tân An,  
Q. Ninh Kiều, TP. Cần Thơ

- +84 0710 381 7578
- +84 0710 381 8387
- info@vdsc.com.vn
- www.vdsc.com.vn

**Tuyên bố miễn trừ trách nhiệm**

Bản báo cáo này được chuẩn bị cho mục đích duy nhất là cung cấp thông tin và không nhằm đưa ra bất kỳ đề nghị hay hướng dẫn mua bán chứng khoán cụ thể nào. Các quan điểm và khuyến cáo được trình bày trong bản báo cáo này không tính đến sự khác biệt về mục tiêu, nhu cầu, chiến lược và hoàn cảnh cụ thể của từng nhà đầu tư. Ngoài ra, nhà đầu tư cũng ý thức có thể có các xung đột lợi ích ảnh hưởng đến tính khách quan của bản báo cáo này. Nhà đầu tư nên xem báo cáo này như một nguồn tham khảo khi đưa ra quyết định đầu tư và phải chịu toàn bộ trách nhiệm đối với quyết định đầu tư của chính mình. Rong Viet Securities tuyệt đối không chịu trách nhiệm đối với toàn bộ hay bất kỳ thiệt hại nào, hay sự kiện bị coi là thiệt hại, đối với việc sử dụng toàn bộ hoặc từng phần thông tin hay ý kiến nào của bản báo cáo này.

Toàn bộ các quan điểm thể hiện trong báo cáo này đều là quan điểm cá nhân của người phân tích. Không có bất kỳ một phần thu nhập nào của người phân tích liên quan trực tiếp hoặc gián tiếp đến các khuyến cáo hay quan điểm cụ thể trong bản báo cáo này.

Thông tin sử dụng trong báo cáo này được Rong Viet Securities thu thập từ những nguồn mà chúng tôi cho là đáng tin cậy. Tuy nhiên, chúng tôi không đảm bảo rằng những thông tin này là hoàn chỉnh hoặc chính xác. Các quan điểm và ước tính trong đánh giá của chúng tôi có giá trị đến ngày ra báo cáo và có thể thay đổi mà không cần báo cáo trước.

Bản báo cáo này được giữ bản quyền và là tài sản của Rong Viet Securities. Mọi sự sao chép, chuyển giao hoặc sửa đổi trong bất kỳ trường hợp nào mà không có sự đồng ý của Rong Viet Securities đều trái luật. **Bản quyền thuộc Rong Viet Securities.**