



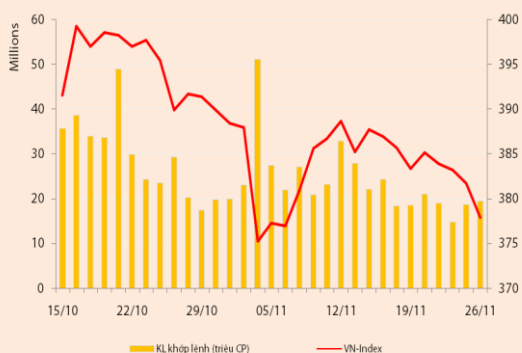
BẢN TIN CHỨNG KHOÁN

Ngày: 26/11/2012

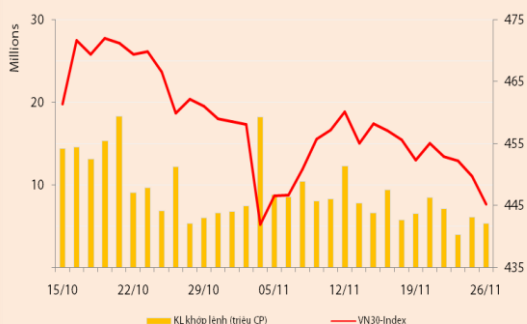
1. Diễn biến giao dịch và thống kê thị trường
2. Thị trường OTC, UPCOM
3. Tin kinh tế tài chính trong nước
4. Lịch sự kiện

THỊ TRƯỜNG CHỨNG KHOÁN VÀ TIN KINH TẾ

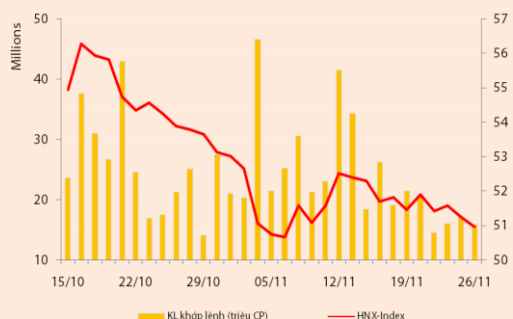
Chỉ số	VN-Index	VN30-Index	HN-Index
26/11/2012	377,90	445,17	50,96
Thay đổi (%)	-1,00%	-1,01%	-0,53%



Thanh khoản	HSX	VN30	HNX
KL khớp lệnh (CP)	19.424.070	5.311.120	15.914.000
Tổng KLGD (CP)	22.357.263	5.985.120	18.427.909
GT khớp lệnh (tỷ đồng)	220,17	95,94	93,45
Tổng GTGD	260,33	110,39	111,69



Giao dịch nước ngoài	HSX	VN30	HNX
Giá trị mua (tỷ đồng)	24,70	11,50	5,34
Giá trị bán (tỷ đồng)	21,94	20,60	6,31
Giao dịch ròng	2,76	(9,10)	(0,97)



THỊ TRƯỜNG CHỨNG KHOÁN

Các chỉ số tiếp tục đóng cửa trong sắc đỏ trong phiên giao dịch đầu tuần: VNIndex giảm 1% còn 377,9 điểm; VN30 giảm 1,01% còn 445,17 điểm và HNIIndex giảm 0,53% còn 50,96 điểm.

Thanh khoản phiên đầu tuần giảm nhẹ so với cuối tuần trước. Khối lượng khớp lệnh trên HSX đạt 19,4 triệu đv (+4,5%), tương ứng giá trị 220,17 tỷ đồng (-5,8%). Con số này trên sàn HNX là 15,9 triệu đv (-7,2%), ứng với giá trị 93,45 tỷ đồng (-0,9%).

NĐT nước ngoài mua ròng nhẹ trên HSX với giá trị 2,76 tỷ đồng và bán ròng trên HNX với giá trị 0,97 tỷ đồng. Khối này hôm nay bán ròng 9,1 tỷ đồng nhóm cổ phiếu VN30, các mã bị bán ròng mạnh nhất là HAG (~5,8 tỷ đồng), VIC (~5,2 tỷ đồng) và MSN (~3,6 tỷ đồng).

Sàn HSX – bluechips giảm mạnh, dòng tiền tiếp tục đứng ngoài. Thị trường mở cửa phiên đầu tuần với độ rộng tiêu cực cùng với áp lực bán mạnh hơn đến từ các cổ phiếu vốn hóa lớn. Nhóm VN30 duy chỉ có KDC, HAG, STB lấy lại được sắc xanh trong đợt khớp lệnh đóng cửa và bốn mã khác trụ lại ở giá tham chiếu là BVH, EIB, ITA và PNJ, còn lại đều giảm điểm. Thanh khoản vẫn ở mức rất thấp, những mã có thanh khoản nổi trội trên HSX gồm BGM, DLG, HAG, MBB và SSI. Các mã bị bán sàn trong phiên hôm nay tập trung ở nhóm có thị giá thấp, điển hình là PVT, KSA, TTF, HLA, KSS...

Sàn HNX – trụ cột ACB tăng giá trong khi SHB dẫn đầu về thanh khoản. Chuyển động trên sàn HNX vẫn tương tự như các phiên giao dịch trước ngoại trừ đà giảm câu thị trường được nâng đỡ nhờ cổ phiếu ACB tăng điểm nhẹ. Nhóm cổ phiếu dẫn dắt chủ yếu là giảm điểm hoặc giữ giá, chiều giảm gồm có PVS, PVX, BVS và VCG. Những mã tăng trần hiếm hoi và đi ngược với xu hướng chung của thị trường trên sàn HNX nổi bật có SPI, WSS, PVV... Tuy nhiên, thanh khoản ở các mã này đều yếu và chịu áp lực bán tương đối mạnh.

Nhận định thị trường

Thị trường mở cửa phiên đầu tuần với tâm lý bi quan nghiêng về bên nắm giữ cổ phiếu. NĐT đã bắt đầu xuất hiện nhu cầu bán rẻ hơn các mã đang nắm giữ, tuy nhiên, đáp lại nguồn cung giá giảm, lực cầu vẫn không cải thiện. Cả hai sàn đóng cửa với thanh khoản duy trì ở mức thấp, độ rộng tiêu cực và các chỉ số dao động với xu hướng giảm dần về cuối phiên. Nhóm cổ phiếu bluechips sau một khoảng thời gian dài giúp chống đỡ VNIndex trên ngưỡng 380 điểm cũng đã sụt giảm mạnh trong phiên hôm nay kèm theo đó là áp lực bán ròng đến từ khối nhà đầu tư nước ngoài.

Sau phiên giảm điểm hôm nay, chúng tôi cho rằng thị trường sẽ có xu hướng diễn biến xấu hơn trong các phiên giao dịch kế tiếp, ngưỡng hỗ trợ kế tiếp đối với VNIndex sẽ vào khoảng 370-373 điểm và đối với HNIIndex là 50 điểm.

THÔNG TIN KINH TẾ

CPI tháng 11 tăng chậm lại do tổng cầu suy yếu. Cuối tuần qua, Tổng cục Thống kê đã công bố số liệu chỉ số giá tiêu dùng tháng 11/2012, theo đó, CPI tháng 11 của cả nước là 0,47%, giảm so với mức tăng 0,85% của tháng trước và đi ngược quy luật tăng giá trong các năm trước đây (CPI tháng 11 thường cao hơn CPI tháng 10 do yếu tố thời vụ và nhu cầu tiêu dùng những tháng cuối năm). Mặt hàng tăng mạnh nhất trong rổ tính CPI là nhóm thuốc và dịch vụ y tế (+5,16% so với tháng trước) và đóng góp 0,29% vào mức tăng chung dù tốc độ tăng của nhóm này đang có xu hướng giảm dần từ tháng 9 đến nay.

Điểm đáng chú ý là trong tháng 11, nhóm ảnh hưởng nhiều nhất đến chỉ số giá tiêu dùng là nhóm hàng ăn và dịch vụ ăn uống giảm nhẹ so với tháng trước (-0,08%) do

nhóm thực phẩm giảm 0,21% trong khi nhóm lương thực và ăn uống ngoài gia đình tăng nhẹ với mức tăng lần lượt là 0,05% và 0,2%. Trải qua 11 tháng, mức tăng chung của chỉ số giá tiêu dùng là 6,52%, như vậy, hoàn toàn có thể kỳ vọng vào sự thành công của mục tiêu kiểm soát lạm phát năm 2012 của Chính phủ. Chúng tôi cho rằng mức tăng chung của cả năm 2012 nhiều khả năng sẽ xoay quanh mức 7-7,5% bởi diễn biến giá cho thấy người dân đang tiết kiệm và thắt chặt chi tiêu nhiều hơn trong điều kiện kinh tế vĩ mô còn nhiều khó khăn.

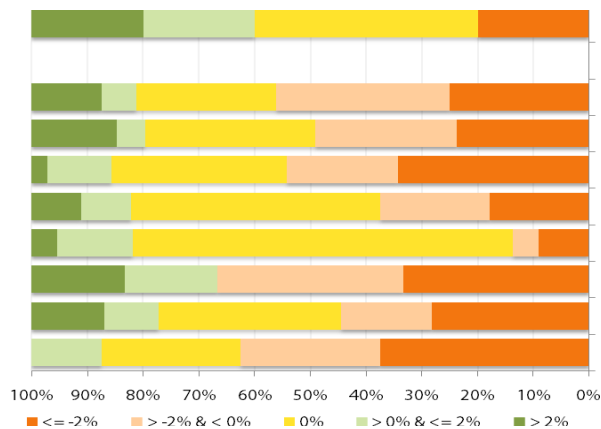
JPMorgan đưa ra một số nhận định về triển vọng vĩ mô Việt Nam 2013. Trong báo cáo mới nhất tình hình kinh tế của Việt Nam, ngân hàng JPMorgan đưa ra luận điểm tích cực về việc điều hành chính sách vĩ mô năm 2012 đã giúp cho lạm phát giảm tốc, thâm hụt thương mại giảm và đồng nội tệ ổn định. Đồng thời, tổ chức này cũng đưa ra những nhận định về triển vọng vĩ mô trong năm 2013, gồm có những điểm đáng chú ý sau:

- (1) Theo JPMorgan, lạm phát thấp và thặng dư thương mại trong năm nay là không bền vững và điều này sẽ không lặp lại trong năm 2013. Tổ chức này điều chỉnh tăng dự báo lạm phát trong năm 2013 lên mức 9,7% từ mức dự báo trung bình 9,2% trong năm nay và thâm hụt thương mại sẽ vào khoảng 2% GDP, từ mức 0,5%GDP của năm nay.
- (2) Với xu hướng lạm phát sẽ tăng trở lại, JPMorgan cho rằng NHNN sẽ không cắt giảm lãi suất VND trong nửa đầu năm 2013 bất chấp những lo ngại về tăng trưởng kinh tế và sức khỏe của hệ thống ngân hàng.
- (3) JPMorgan cho rằng với mức nợ công ở mức dưới 50% GDP, chính phủ Việt Nam sẽ có đủ khả năng giải quyết các khoản nợ xấu qua việc bơm tiền trực tiếp hoặc thành lập công ty quản lý tài sản. Tuy nhiên, quá trình "làm sạch" hệ thống ngân hàng vẫn còn rất chậm và ít khả năng sẽ hoàn thành sớm, theo đó, nợ xấu sẽ tiếp tục gây khó khăn cho tăng trưởng tín dụng và GDP.
- (4) Môi trường kinh tế trong năm 2013 sẽ tiếp tục ổn định, tăng trưởng tín dụng và GDP sẽ bị kiểm chế và tỷ giá ít biến động. Tổ chức này dự báo tăng trưởng kinh tế năm 2012 sẽ ở mức 5,2% và tăng lên 5,6% trong năm 2013; tăng trưởng tín dụng năm 2012 chỉ ở mức 4% và cải thiện nhẹ trong năm tới và đồng Việt Nam sẽ giảm giá không quá 3% so với USD trong năm 2013.

THỐNG KÊ GIAO DỊCH

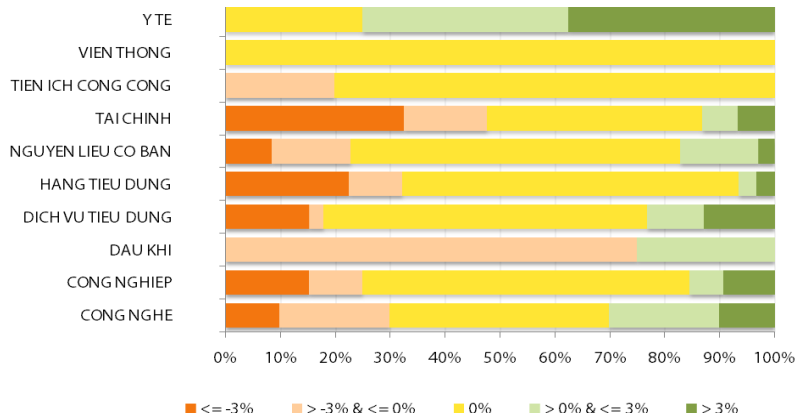
HSX

Cổ phiếu tăng/giảm giá theo ngành



HNX

Cổ phiếu tăng/giảm giá theo ngành



05 CP tăng / giảm giá mạnh nhất

Mã	Giá	(+) %	±%(T-10)	Mã	Giá	(-) %	±%(T-10)
BBC	16,8	5,00%	15,07%	SJS	19,0	-5,00%	-17,39%
PDN	19,0	4,97%	-14,41%	DVP	40,1	-4,52%	2,82%
VNS	22,3	4,69%	-4,70%	CLW	10,6	-4,50%	-0,93%
LHG	14,1	4,44%	-10,19%	KSA	8,5	-4,49%	-12,37%
HDC	14,4	4,35%	5,11%	VPK	25,6	-4,48%	-4,83%

05 CP tăng / giảm giá mạnh nhất

Mã	Giá	(+) %	±%(T-10)	Mã	Giá	(-) %	±%(T-10)
VC1	15,5	6,90%	2,65%	TMC	12,0	-6,98%	10,09%
HHC	14,4	6,67%	-15,29%	D11	10,7	-6,96%	0,94%
PPP	8,0	6,67%	-19,19%	GBS	5,8	-6,45%	-44,76%
SPI	13,1	6,50%	52,33%	HPR	11,7	-6,40%	11,43%
DHT	26,8	6,35%	-4,29%	SD5	9,0	-6,25%	15,38%

05 CP có KLGD / GTGD lớn nhất

Mã	KLGD (ngàn CP)	Tỷ trọng (%)	Mã	GTGD (tỷ đồng)	Tỷ trọng (%)
BGM	1.783	9,17	HAG	16,43	7,46
DLG	1.264	6,5	VNM	11,30	5,13
HAG	836	4,3	SSI	11,03	5,00
MBB	809	4,16	FCN	10,00	4,54
SSI	765	3,93	MBB	9,84	4,46

05 CP có KLGD / GTGD lớn nhất

Mã	KLGD (ngàn CP)	Tỷ trọng (%)	Mã	GTGD (tỷ đồng)	Tỷ trọng (%)
SHB	3.470	21,80	SHB	16,69	17,86
HBS	1.669	10,49	HBS	11,18	11,97
SCR	1.550	9,74	VND	10,92	11,69
VND	1.372	8,62	KLS	8,26	8,84
KLS	1.116	7,02	SCR	6,42	6,87

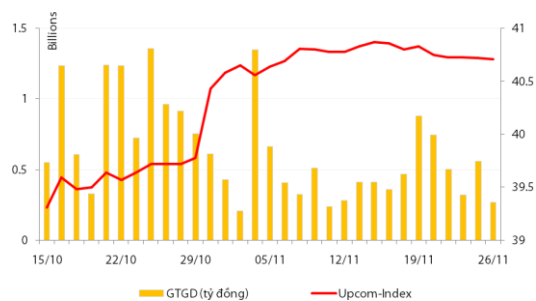
05 CP có GTGD ròng nhiều nhất của NĐTNN (tỷ đồng)

Mã	GT mua	GT bán	Mua ròng	Mã	GT mua	GT bán	Bán ròng
MBB	5,38	0,00	5,38	HAG	0,47	6,33	(5,87)
DPM	2,62	0,13	2,49	VIC	0,00	5,16	(5,16)
DIG	1,70	0,18	1,52	MSN	0,20	3,85	(3,65)
ITA	1,24	0,06	1,18	BVH	0,96	1,57	(0,60)
DRC	0,98	0,02	0,96	GMD	0,00	0,54	(0,54)

05 CP có GTGD ròng nhiều nhất của NĐTNN (tỷ đồng)

Mã	GT mua	GT bán	Mua ròng	Mã	GT mua	GT bán	Bán ròng
PVS	1,94	0,13	1,81	SHB	0,11	3,96	(3,85)
LAS	0,91	-	0,91	NBC	-	1,16	(1,16)
PLC	0,99	0,13	0,86	VCS	-	0,29	(0,29)
PVC	0,34	-	0,34	DBC	0,22	0,39	(0,17)
CTS	0,11	-	0,11	BVS	-	0,09	(0,09)

UpCom



Chốt phiên giao dịch ngày 26/11, UpcomIndex giảm nhẹ 0,02% còn 40,71 điểm. Thanh khoản giảm mạnh, chỉ còn 35.600 cổ phiếu được giao dịch, tương ứng giá trị 266,8 triệu đồng.

NĐT nước ngoài thực hiện một giao dịch mua vào 1.000 cp BTW trong phiên hôm nay.

Hôm nay sàn Upcom không có cổ phiếu có KLGD đạt trên 10 ngàn đơn vị. NT2 là mã cổ phiếu thanh khoản cao nhất sàn song chỉ đạt 6.000 đơn vị.

Cổ phiếu tăng điểm mạnh nhất trong phiên là MAS (+8,99%) lên 9.700 đồng/cp, cổ phiếu giảm điểm mạnh nhất là LCC (-9,09%) còn 2.000 đồng/cp.

Toàn sàn có 8 mã tăng giá, 11 mã giảm giá và 107 mã đứng giá và không có giao dịch.

Thị trường OTC

STT	Tên công ty	Viết tắt	Ngày 18/09/2012	
			Giá thấp nhất	Giá cao nhất
TÀI CHÍNH - NGÂN HÀNG				
1	Ngân hàng TMCP Kỹ Thương VN	TECHCOMBANK	10.000	12.000
2	Ngân hàng TMCP Đông Á	EAB	9.500	10.500
3	Ngân hàng TMCP Phương Nam	SOUTHERNBANK	9.500	10.500
4	NH TMCP Ngoại Quốc Doanh VN	VPB	8.000	9.000
5	Ngân hàng TMCP Quốc Tế	VIB	10.000	11.000
DƯỢC PHẨM - Y TẾ				
1	CTCP Bệnh Viện Tim Tâm Đức	TDH	21.000	23.000
2	Công ty Cổ phần Pymepharco	PYMEPHARCO	65.000	68.000
CÔNG NGHIỆP				
1	CTCP Dây và Cáp Điện Việt Nam	CADIVI	16.000	17.000
2	CTCP Đại Lý Hàng Hải Việt Nam	VOSA	11.000	11.000
NGUYÊN LIỆU CƠ BẢN				
1	CTCP Bảo Vệ Thực Vật An Giang	AGPPS	53.000	57.000
HÀNG TIÊU DÙNG				
1	CTCP Công Nghiệp TM Masan	MASAN	60.000	70.000
2	Tổng CTCP May Việt Tiến	VTEC	17.000	18.000
3	Tổng công ty Bia rượu nước giải khát Sài Gòn	SABECO	48.000	52.000
KHÁC				
1	CTCP Bất Động Sản EXIM	EXIMLAND	14.000	15.000
2	CTCP Bảo Hiểm Nhà Rông	BLIC	12.500	13.500

LỊCH SỰ KIỆN

Mã CK	Ngày GD không hưởng quyền	Ngày chốt danh sách	Sự kiện	Tỉ lệ	Đợt - Năm	Ngày thực hiện	TG ĐK thực hiện quyền	TG chuyển nhượng	Giá (đ/cp)
VNM	19/12/2012	21/12/2012	Phát hành cổ phiếu cho CĐ hiện hữu	2:1					
TCM	10/12/2012	12/12/2012	Cổ tức bằng tiền	7%	2-2011	08/01/2013			
SRF	06/12/2012	10/12/2012	Cổ tức bằng tiền	15%	2-2012	21/12/2012			
DBC	05/12/2012	07/12/2012	Cổ tức bằng tiền	15%	2012	07/01/2013			
FPT	05/12/2012	07/12/2012	Cổ tức bằng tiền	10%	2-2012	28/12/2012			
NNC	05/12/2012	07/12/2012	Cổ tức bằng tiền	20%	2-2012	27/12/2012			
GLT	04/12/2012	06/12/2012	Cổ tức bằng tiền	10%	2-2012	28/12/2012			
HAG	04/12/2012	06/12/2012	Lấy ý kiến cổ đông bằng văn bản						
GAS	04/12/2012	06/12/2012	Cổ tức bằng tiền	10%	2-2012	31/12/2012			
SLS	03/12/2012	05/12/2012	Cổ tức bằng tiền	10%	1-2012	21/12/2012			
MCP	03/12/2012	05/12/2012	Cổ tức bằng tiền	8%	2012	25/12/2012			
DPM	03/12/2012	05/12/2012	Cổ tức bằng tiền	10%	2-2012	24/12/2012			
TRC	03/12/2012	05/12/2012	Cổ tức bằng tiền	15%	1-2012	17/12/2012			
PAN	29/11/2012	03/12/2012	Cổ tức bằng tiền	10%	2012	24/12/2012			
LCD	28/11/2012	30/11/2012	Cổ phiếu thưởng	9:1					
KMT	28/11/2012	30/11/2012	Lấy ý kiến cổ đông bằng văn bản						
TH1	28/11/2012	30/11/2012	Cổ tức bằng tiền	5%	2-2011	02/01/2013			
SGC	28/11/2012	30/11/2012	Cổ tức bằng tiền	10%	1-2012	20/12/2012			
EVE	28/11/2012	30/11/2012	Đại hội đồng cổ đông bất thường 2012						
VCB	28/11/2012	30/11/2012	Lấy ý kiến cổ đông bằng văn bản						
BMC	28/11/2012	30/11/2012	Cổ tức bằng tiền	10%	2-2012	20/12/2012			
NVT	28/11/2012	30/11/2012	Đại hội cổ đông bất thường						
SEB	27/11/2012	29/11/2012	Cổ tức bằng tiền	11%	2-2012	11/12/2012			
IDV	27/11/2012	29/11/2012	Đại hội cổ đông thường niên năm 2013						
PXS	27/11/2012	29/11/2012	Cổ tức bằng tiền	10%	1-2012	12/10/2012			
PXS	27/11/2012	29/11/2012	Quyền mua CP	5:3					

HAI	26/11/2012	28/11/2012	Đại hội đồng cổ đông thường niên 2012						
DVP	26/11/2012	28/11/2012	Cổ tức bằng tiền	20%	1-2012	14/12/2012			
HPS	26/11/2012	28/11/2012	Cổ tức bằng tiền	7%	2011	18/12/2012			
APG	26/11/2012	28/11/2012	Đại hội cổ đông bất thường 2012						
HAD	26/11/2012	28/11/2012	Cổ tức bằng tiền	10%	2012	13/12/2012			

Nguồn: HSX, HNX

LIÊN HỆ GIAO DỊCH

Thông tin chi tiết về giá, tình hình giao dịch và nhận định về cổ phiếu, xin vui lòng liên hệ với **Phòng Môi Giới** – CTCP CK Rồng Việt:

Địa chỉ: Lầu 2, 141 Nguyễn Du, Quận 1, TP.HCM

Điện thoại: 08.39302156/ 08.62992006

Liên hệ: A. Tuấn (ext. 237), A.Hùng (ext.212), A. Đàm (ext. 225), A. Thành (ext. 227), A. Thụy (ext: 231), C. Hương (ext. 203)

Fax: (84 8) 6291 7986



Bản tin này được chuẩn bị cho mục đích duy nhất là cung cấp thông tin và không nhằm đưa ra bất kỳ đề nghị hay hướng dẫn mua bán chứng khoán cụ thể nào. Các quan điểm và khuyến cáo được trình bày trong bản tin này không tính đến sự khác biệt về mục tiêu, nhu cầu, chiến lược và hoàn cảnh cụ thể của từng nhà đầu tư. Ngoài ra, nhà đầu tư cũng ý thức có thể có các xung đột lợi ích ảnh hưởng đến tính khách quan của bản tin này. Nhà đầu tư nên xem bản tin này như một nguồn tham khảo khi đưa ra quyết định đầu tư và phải chịu toàn bộ trách nhiệm đối với quyết định đầu tư của chính mình. RONGVIET SECURITIES tuyệt đối không chịu trách nhiệm đối với toàn bộ hay bất kỳ thiệt hại nào, hay sự kiện bị coi là thiệt hại, đối với việc sử dụng toàn bộ hoặc từng phần thông tin hay ý kiến nào của bản tin này.

Thông tin sử dụng trong bản tin này được RONGVIET SECURITIES thu thập từ những nguồn mà chúng tôi cho là đáng tin cậy. Tuy nhiên, chúng tôi không đảm bảo rằng những thông tin này là hoàn chỉnh hoặc chính xác. Các quan điểm và ước tính của chúng tôi có giá trị đến ngày phát hành bản tin và có thể thay đổi mà không cần báo trước.