

Thị trường hôm nay: Áp lực cản vẫn lớn

(Nguyễn Huy Phương – phuong.nh@vpsc.com.vn)

Trước diễn biến kém sắc của thị trường chứng khoán thế giới, thị trường chứng khoán Việt Nam cũng quay lại trạng thái thận trọng, bất chấp tín hiệu hỗ trợ trong phiên trước. Diễn biến thận trọng kéo dài suốt phiên giao dịch và có phần tiêu cực vào giai đoạn cuối phiên. Kết phiên, VN-Index giảm 20,55 điểm (-1,35%) và chốt tại 1.502,35 điểm. Thanh khoản giảm so với phiên trước với 763,7 triệu cổ phiếu được khớp lệnh trên sàn HOSE.

Nhóm VN30, mặc dù vẫn thu hút dòng tiền khá tích cực, nhưng cũng không tránh khỏi diễn biến suy yếu vào cuối phiên giao dịch. Kết phiên, nhóm này giảm 0,97%, với 24 mã giảm giá và 6 mã tăng giá. Những mã vẫn nỗ lực hỗ trợ cho chỉ số là POW (+1,5%), ACB (+1,2%), PLX (+1,1%), MBB (+1%), FPT (+0,3%) và KDH (+0,2%). Ở chiều ngược lại, có khá nhiều mã kém sắc như VJC (-2,8%), VRE (-2,8%), PNJ (-2,5%), MWG (-2,4%), NVL (-2%) ...

Trên toàn thị trường, sắc đỏ bao phủ diện rộng và tất cả các chỉ số đều chìm trong sắc đỏ. Hầu hết các nhóm ngành đều có diễn biến kém và điều chỉnh, ngoại trừ nhóm Dầu khí tăng giá nhưng cũng có diễn biến phân hóa mạnh trong nhóm. Mặc dù nhóm Ngân hàng vẫn đang thu hút sự chú ý nhưng đã đánh mất tác động hỗ trợ cho thị trường chung khi kết phiên, trong nhóm chỉ còn một số ít mã giữ được sắc xanh như ACB, MBB ...

Khối ngoại quay lại bán ròng trên sàn HOSE, với giá trị khá lớn, 526,5 tỷ đồng. Nhiều nhất là VHM (-87,7 tỷ), tiếp theo là HPG (-85,3 tỷ), STB (-72,4 tỷ), PVD (-66,1 tỷ), E1VFN30 (-59,1 tỷ) ... Phía mua ròng, nổi bật là NVL (+58,6 tỷ), tiếp đến là TPB (+31,2 tỷ), DPM (+28,2 tỷ), CII (+21,8 tỷ), PET (+21,3 tỷ) ...

Bất chấp tín hiệu hỗ trợ khá tích cực trong phiên trước, thị trường vẫn tăng điểm bất thành và quay đầu giảm điểm. Khá nhiều cổ phiếu giảm điểm trong phiên và lan tỏa đến nhóm cổ phiếu VN30, mặc dù nhóm này vẫn đang thu hút dòng tiền. Thanh khoản giảm so với phiên trước, cho thấy nhìn chung dòng tiền đang thận trọng trở lại. Với động thái thận trọng này, có khả năng thị trường sẽ cần thêm thời gian để kiểm tra vùng hỗ trợ và cân bằng lại, vùng 1.490 điểm đối với VN-Index và vùng 1.530 điểm đối với VN30-Index. Dự kiến, thị trường vẫn được hỗ trợ và dòng tiền có thể sẽ tiếp tục hướng đến nhóm cổ phiếu vốn hóa lớn. Do vậy, Quý nhà đầu tư nên chậm lại, có thể cân nhắc giá điều chỉnh để giải ngân tại một số cổ phiếu có nền tích lũy tích cực và đang thu hút dòng tiền. Tuy nhiên, vẫn nên cẩn trọng đối với nhóm cổ phiếu có tính chất rủi ro cao.

Góc nhật ký chuyên viên

Ghi chép ĐHCĐ DGW 2022

(Đỗ Thanh Tùng – tung.dt@vpsc.com.vn)

Nếu quý khách quan tâm đến chủ đề này, vui lòng xem file đính kèm hoặc truy cập [website link](#) để xem nội dung chi tiết.

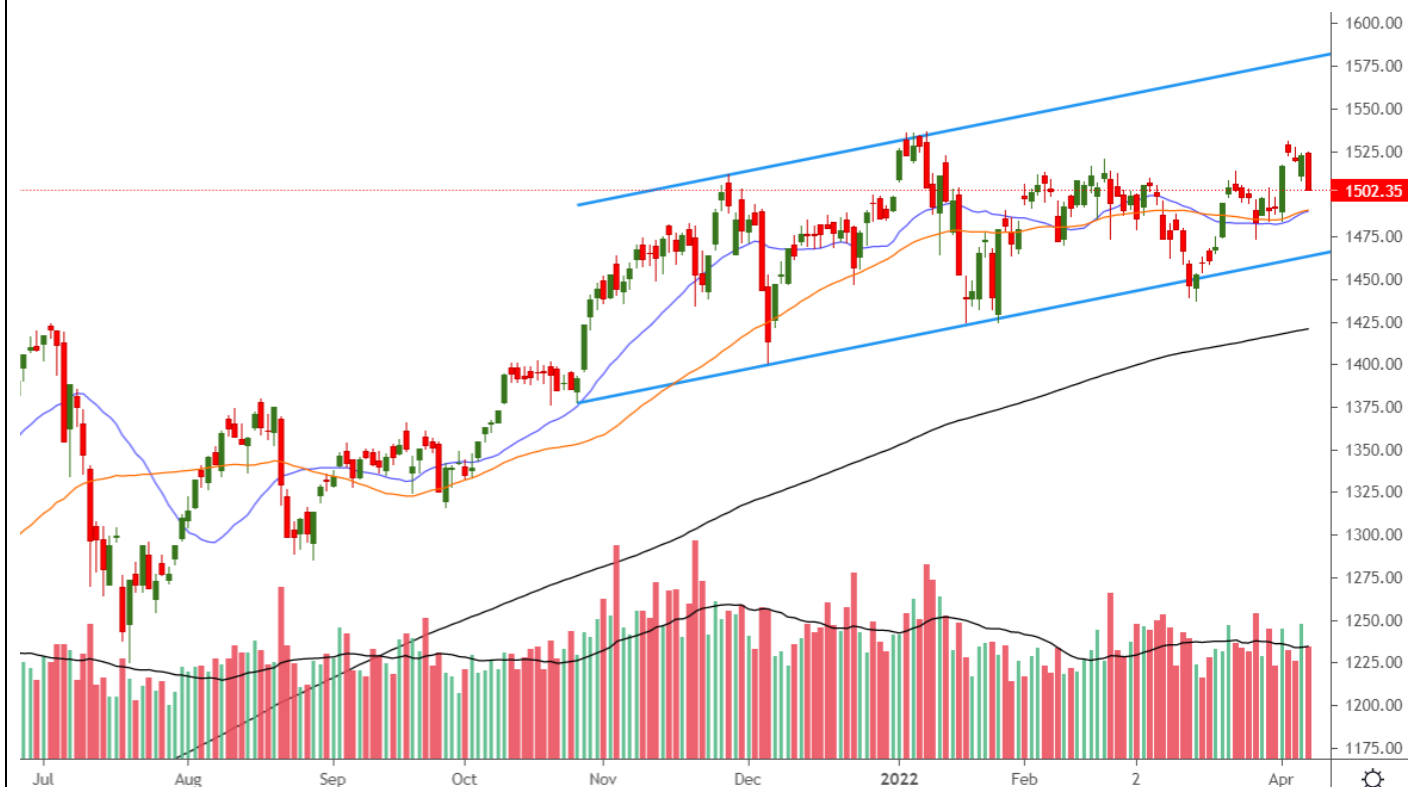
“Áp lực cản vẫn lớn”

PHÂN TÍCH KỸ THUẬT HÀNG NGÀY

VN-Index

VN-Index giảm 20,55 điểm (-1,35%), đóng cửa tại 1.502,35 điểm. Thanh khoản khớp lệnh giảm với 763,7 triệu cổ phiếu.

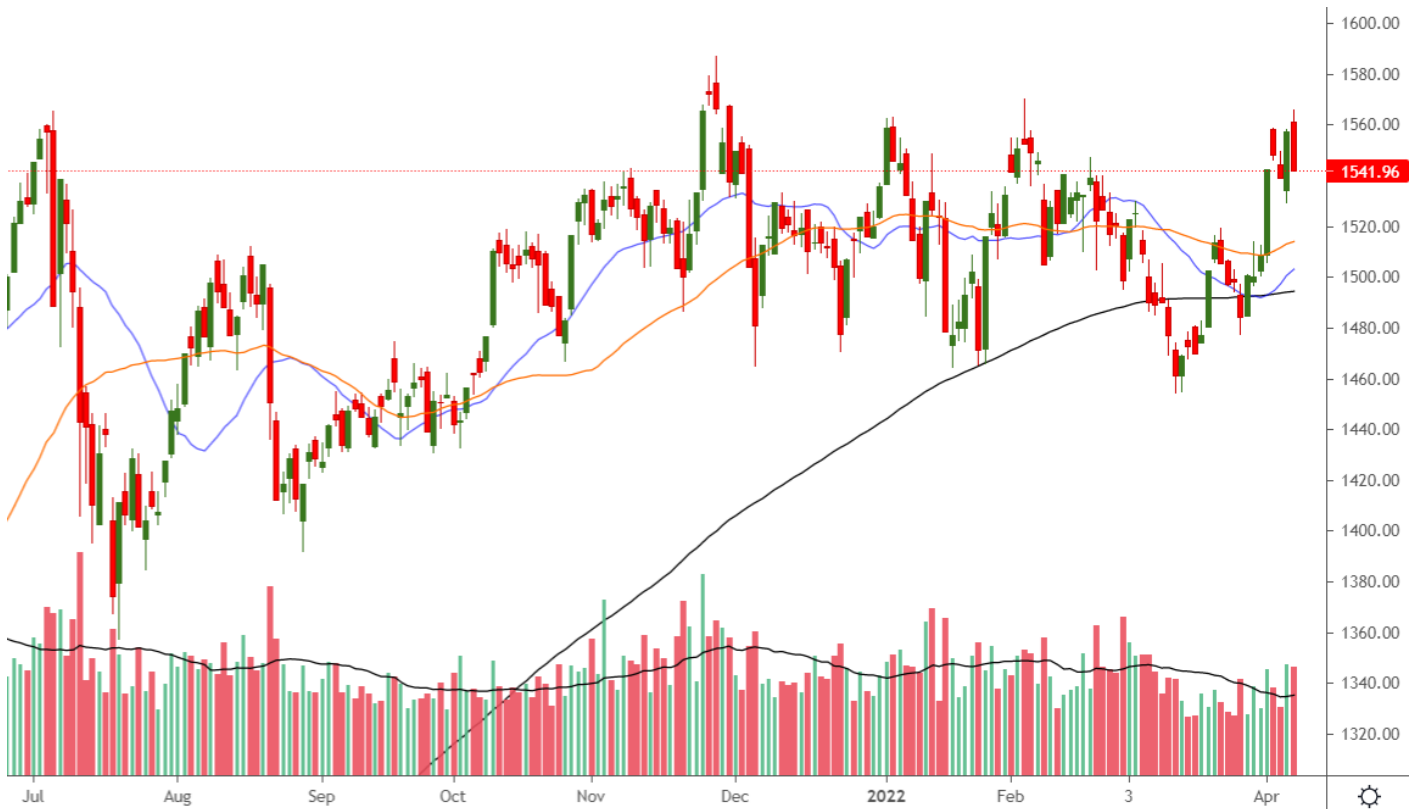
VN-Index tăng điểm bất thành và quay đầu giảm điểm. Nỗ lực hồi phục trong phiên trước bị phủ nhận do dòng tiền thận trọng trở lại. Với tín hiệu thận trọng hiện tại, có khả năng VN-Index sẽ cần thêm thời gian để kiểm tra lại vùng hỗ trợ 1.490 điểm.



VN30-Index

VN30-Index giảm 15,15 điểm (-0,97%), đóng cửa tại 1.541,96 điểm. Thanh khoản khớp lệnh giảm nhẹ với 199 triệu cổ phiếu.

VN30-Index cũng tăng điểm bất thành và lùi bước. Với tín hiệu thận trọng này, có khả năng VN30-Index sẽ cần thêm thời gian để kiểm tra lại vùng hỗ trợ 1.530 điểm. Dự kiến vùng này vẫn hỗ trợ tốt cho chỉ số.



Khuyến nghị: Thị trường tăng điểm bất thành và quay đầu giảm điểm, đồng thời dòng tiền cũng thận trọng trở lại. Với tín hiệu thận trọng này, có khả năng thị trường sẽ cần thêm thời gian để kiểm tra lại vùng hỗ trợ. Do vậy, Quý nhà đầu tư nên chậm lại, có thể cân nhắc giá điều chỉnh để giải ngân tại một số cổ phiếu có nền tích lũy tích cực và đang thu hút dòng tiền. Tuy nhiên, vẫn nên cẩn trọng đối với nhóm cổ phiếu có tính chất rủi ro cao.

SỰ KIỆN TRONG NƯỚC

Thời gian	Sự kiện
01/04/2022	Công bố số liệu số liệu PMI.
18/04/2022	Công bố thông tin thay đổi cổ phiếu thành phần VNFIN SELECT và VNDIAMOND
20/04/2022	Hạn công bố báo cáo tài chính Q1/2022.
21/04/2022	Đáo hạn HĐTL VN30F2204.
29/04/2022	Công bố số liệu kinh tế Việt Nam tháng 4/2022.
30/04/2022	Hạn công bố báo cáo tài chính Q1/2022 (nếu được gia hạn).

SỰ KIỆN THẾ GIỚI

Thời gian	Quốc gia	Sự kiện
01/04/2022	Mỹ	Thay đổi việc làm lĩnh vực phi nông nghiệp
01/04/2022	Mỹ	Công bố tỷ lệ thất nghiệp
04/04/2022	Mỹ	Họp OPEC & Tổ chức các nước sản xuất dầu lửa (OPEC-JMMC)
05/04/2022	Mỹ	Công bố PMI Dịch vụ của Viện Quản Lý Nguồn Cung (ISM)
06/04/2022	Mỹ	Thống kê tồn kho dầu thô EIA
07/04/2022	Mỹ	Thống kê tồn kho khí tự nhiên của EIA
07/04/2022	Mỹ	Công bố bản tường thuật cuộc họp Ủy ban Thị trường Mở Liên bang (FOMC)
11/04/2022		Họp OPEC
12/04/2022	Mỹ	Công bố CPI và core CPI tháng 03/2022
13/04/2022	Canada	Báo cáo Chính sách tiền tệ, Tuyên bố tỷ giá & tỷ giá qua đêm của Ngân hàng Canada
13/04/2022	Mỹ	Thống kê tồn kho dầu thô EIA
14/04/2022	Mỹ	Thống kê tồn kho khí tự nhiên của EIA
14/04/2022	Châu Âu	Quyết định chính sách ECB
20/04/2022	Mỹ	Thống kê tồn kho dầu thô EIA
21/04/2022	Mỹ	Thống kê tồn kho khí tự nhiên của EIA
21/04/2022	Mỹ	Họp IMF
27/04/2022	Mỹ	Thống kê tồn kho dầu thô EIA
28/04/2022	Mỹ	Thống kê tồn kho khí tự nhiên của EIA
28/04/2022	Mỹ	Báo cáo (advance) GDP của quý 1/2022
28/04/2022	Nhật Bản	Quyết định chính sách BoJ

TIN TỨC RÔNG VIỆT

BÁO CÁO CÔNG TY (5 báo cáo phát hành gần nhất)	Ngày phát hành	Khuyến nghị	Giá mục tiêu
KDH – Gia tăng quỹ đất hỗ trợ tiềm năng trung hạn	01/04/2022	Tích lũy – 1 năm	59.200
OCB – Ngân hàng nhỏ tăng trưởng cao	21/12/2021	Tích lũy – 1 năm	31.200
KDH – Hưởng lợi chính trong đà tăng giá BĐS tại khu vực TP.HCM	16/12/2021	Tích lũy – 1 năm	56.000
NKG – Nhu cầu nội địa hồi phục, nhưng giá thép có thể suy giảm	13/12/2021	Mua – 1 năm	48.000
MWG – Tìm kiếm cơ hội từ lĩnh vực kinh doanh mới	07/12/2021	Mua – 1 năm	163.500

Vui lòng xem chi tiết tại <http://www.vdsc.com.vn/vn/companyReport.rv?categoryId=302>

THÔNG TIN CHỨNG CHỈ QUỸ

Tên quỹ mở	Ngày giao dịch	Phí phát hành (% giá trị giao dịch)	Phí mua lại (% giá trị giao dịch)	GTTSR trên một đv quỹ tại ngày định giá	GTTSR trên một đv quỹ tại ngày định giá kỳ trước	+/- GTTSR trên một đv quỹ so với kỳ trước
DFVN-CAF	17/11/2020	0% - 0,20%	0% - 0,20%	10.773	10.738	0,33%
ENF	19/11/2020	0% - 3%	0%	21.868	21.433	2,03%
MBBF	10/02/2020	0% - 0,5%	0% - 1%	11.567	11.462	0,92%
MBVF	12/11/2020	0%	0% - 1,4%	16.483	16.326	0,96%
VF1	25/11/2020	0% - 0,6%	0% - 3%	46.218	46.303	-0,18%
VF4	25/11/2020	0% - 0,6%	0% - 3%	18.901	18.945	-0,23%
VFB	19/11/2020	0% - 0,6%	0% - 3%	20.557	20.529	0,13%

TRUNG TÂM PHÂN TÍCH

Nguyễn Thị Phương Lam

Head of Research

lam.ntp@vdsc.com.vn
+ 84 28 6299 2006 (1313)

Trần Hà Xuân Vũ

Senior Manager

vu.thx@vdsc.com.vn
+ 84 28 6299 2006 (1512)
• Dầu khí
• Phân bón

Phạm Thị Tố Tâm

Manager

tam.ptt@vdsc.com.vn
+ 84 28 6299 2006 (1530)
• Ngân hàng
• Bảo hiểm

Đỗ Thanh Tùng

Manager

tung.dt@vdsc.com.vn
+ 84 28 6299 2006 (1521)
• Bán lẻ
• Hàng không
• Logistics
• Thị trường

Trần Hoàng Thế Kiệt

Analyst

kiet.tht@vdsc.com.vn
+ 84 28 6299 2006 (1528)
• Bất động sản
• Thị trường

Bernard Lapointe

Senior Consultant

bernard.lapointe@vdsc.com.vn
+ 84 28 6299 2006

Phạm Minh Tú

Analyst

tu.pm@vdsc.com.vn
+ 84 28 6299 2006 (1536)
• Vật liệu xây dựng
• Dược

Nguyễn Ngọc Thành

Analyst

thanh.nn@vdsc.com.vn
+ 84 28 6299 2006 (1535)
• Ngân hàng
• Bảo hiểm
• Chứng khoán

Nguyễn Ngọc Thảo

Analyst

thao.nn@vdsc.com.vn
+ 84 28 6299 2006 (1524)
• Tiện ích công cộng
• Cảng biển
• Logistics

Hoàng Minh Thắng

Analyst

thang.hm@vdsc.com.vn
+ 84 28 6288 2006 (1319)
• Bất động sản

Trần Thị Hà My

Senior Consultant

my.tth@vdsc.com.vn
+ 84 28 6299 2006
• Kinh tế vĩ mô

Nguyễn Hồng Loan

Analyst

loan.nh@vdsc.com.vn
+ 84 28 6299 2006 (1531)
• Dệt may
• Thủy sản
• Thực phẩm & Đồ uống

Trần Thị Ngọc Hà

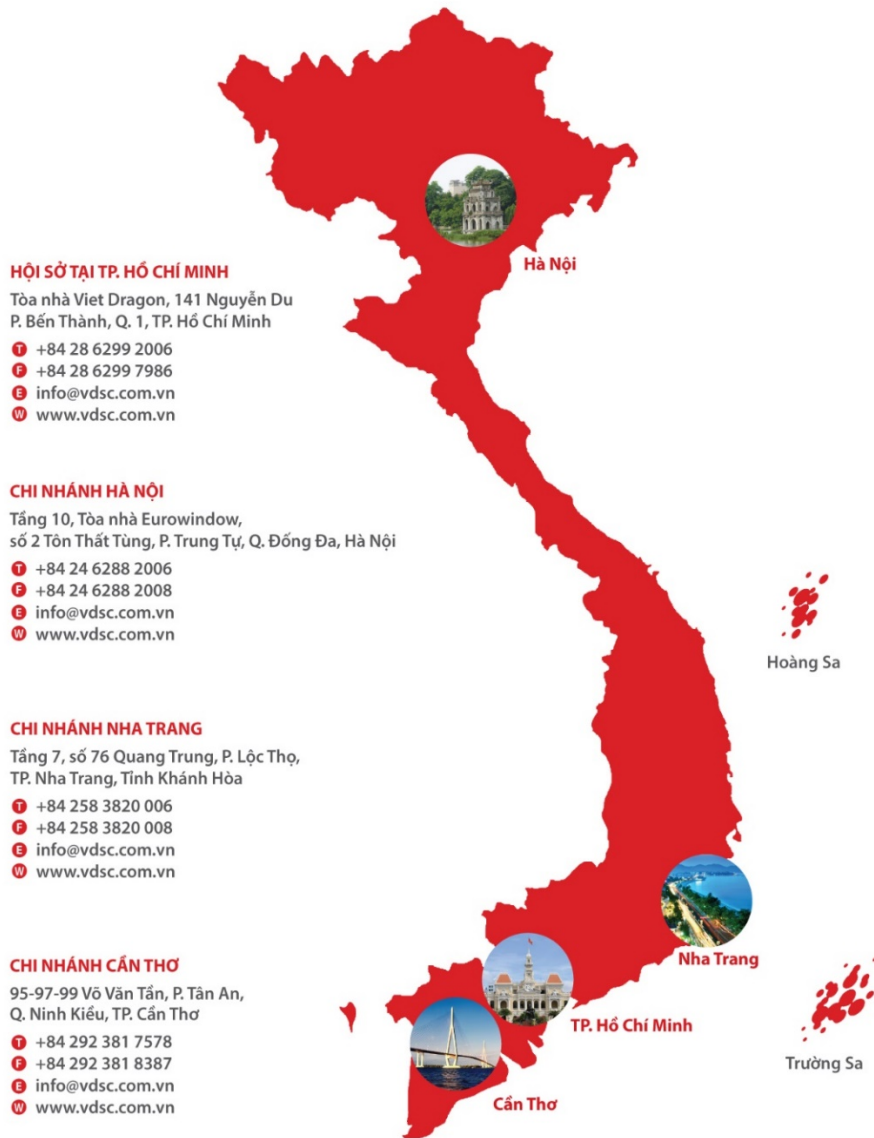
Assistant

ha.ttn@vdsc.com.vn
+ 84 28 6299 2006 (1526)

Trần Ngọc Thảo Trang

Assistant

trang.tnt@vdsc.com.vn
+ 84 28 6299 2006 (1522)



Bản báo cáo này được chuẩn bị cho mục đích duy nhất là cung cấp thông tin và không nhằm đưa ra bất kỳ đề nghị hay hướng dẫn mua bán chứng khoán cụ thể nào. Các quan điểm và khuyến cáo được trình bày trong bản báo cáo này không tính đến sự khác biệt về mục tiêu, nhu cầu, chiến lược và hoàn cảnh cụ thể của từng nhà đầu tư. Ngoài ra, nhà đầu tư cũng ý thức có thể có các xung đột lợi ích ảnh hưởng đến tính khách quan của bản báo cáo này. Nhà đầu tư nên xem báo cáo này như một nguồn tham khảo khi đưa ra quyết định đầu tư và phải chịu toàn bộ trách nhiệm đối với quyết định đầu tư của chính mình. Rong Viet Securities tuyệt đối không chịu trách nhiệm đối với toàn bộ hay bất kỳ thiệt hại nào, hay sự kiện bị coi là thiệt hại, đối với việc sử dụng toàn bộ hoặc từng phần thông tin hay ý kiến nào của bản báo cáo này.

Toàn bộ các quan điểm thể hiện trong báo cáo này đều là quan điểm cá nhân của người phân tích. Không có bất kỳ một phần thu nhập nào của người phân tích liên quan trực tiếp hoặc gián tiếp đến các khuyến cáo hay quan điểm cụ thể trong bản báo cáo này.

Thông tin sử dụng trong báo cáo này được Rong Viet Securities thu thập từ những nguồn mà chúng tôi cho là đáng tin cậy. Tuy nhiên, chúng tôi không đảm bảo rằng những thông tin này là hoàn chỉnh hoặc chính xác. Các quan điểm và ước tính trong đánh giá của chúng tôi có giá trị đến ngày ra báo cáo và có thể thay đổi mà không cần báo cáo trước.

Bản báo cáo này được giữ bản quyền và là tài sản của Rong Viet Securities. Mọi sự sao chép, chuyển giao hoặc sửa đổi trong bất kỳ trường hợp nào mà không có sự đồng ý của Rong Viet Securities đều trái luật, **Bản quyền thuộc Rong Viet Securities, 2022.**