

19**THỨ BA****“Đảo chiều cuối phiên”****Thị trường hôm nay: Đảo chiều cuối phiên***(Nguyễn Huy Phương – phuong.nh@vdsc.com.vn)*

- *Nhịp giảm của thị trường được kìm hãm và nhanh chóng hồi phục trở lại.*
- *Tín hiệu hỗ trợ hiện tại có thể giúp thị trường hướng đến vùng 1.100 – 1.110 điểm để kiểm tra lại nguồn cung.*

Thị trường có nhịp hồi phục sau khi kết thúc phiên ATO, tuy nhiên nhịp hồi phục này không giữ được lâu và thị trường dần lùi bước trở lại. Diễn biến kém sắc chiếm phần lớn phiên giao dịch, có lúc VN-Index giảm dưới 1.085 điểm. Thị trường chỉ khởi sắc trở lại khi về cuối phiên giao dịch với diễn biến hồi phục khá nhanh. Kết phiên, VN-Index tăng 4,42 điểm (+0,41%), đóng cửa tại 1.096,3 điểm. Thanh khoản khớp lệnh tăng nhẹ với 561,2 triệu cổ phiếu được khớp lệnh trên sàn HOSE.

Nhóm VN30 tăng 7,2 điểm (+0,66%), đóng cửa tại 1.091,87 điểm. Trong nhóm, chỉ có 20 mã có được sắc xanh như HDB (+3%), MWG (+2,7%), HPG (+2,3%), TCB (+1,8%), CTG (+1,7%) ... Ngược lại, có 6 mã còn giảm giá, đó là MSN (-1,1%), VHM (-1%), VJC (-0,7%), GAS (-0,7%), VPB (-0,5%), VCB (-0,4%)

Với động thái hồi phục nhanh cuối phiên của thị trường, nhiều nhóm ngành cũng nhanh chóng lấy lại sắc xanh. Nhóm Thép, nhóm Bán lẻ, nhóm Ngân hàng, nhóm Chứng khoán ... là những nhóm có tác động hỗ trợ và giúp thị trường hồi phục.

Khối ngoại tiếp tục bán ròng trên sàn HOSE, với giá trị 452,6 tỷ đồng. Trong đó, họ bán mạnh tại EIB (-162 tỷ), VNM (-93,5 tỷ), SSI (-91,5 tỷ), HCM (-57,3 tỷ), STB (-56,4 tỷ) ... Ở chiều ngược lại, họ mua nhiều tại FUEVFVND (+142,7 tỷ), DGC (+52,8 tỷ), VRE (+16,3 tỷ), HDB (+12,2 tỷ), MWG (+11,1 tỷ) ...

Nhịp giảm của thị trường được kìm hãm khi VN-Index lùi về vùng 1.080 – 1.085 điểm và nhanh chóng hồi phục trở lại. Thanh khoản vẫn duy trì ở mức thấp, cho thấy trạng thái lưỡng lự của dòng tiền và nguồn cung sau khi thị trường giảm nhiều phiên liên tục. Trước trạng thái hạ nhiệt của nguồn cung, dòng tiền đã có nỗ lực hỗ trợ và nâng đỡ thị trường. Tín hiệu hỗ trợ này có thể giúp thị trường hướng đến vùng 1.100 – 1.110 điểm của VN-Index để kiểm tra lại nguồn cung. Tạm thời vẫn cần lưu ý nguồn cung có thể sẽ gia tăng trở lại và tiếp tục gây áp lực lên thị trường tại vùng này. Do vậy, Quý Nhà đầu tư có thể kỳ vọng khả năng hồi phục của thị trường nhưng vẫn cần quan sát cung cầu tại vùng cận. Hiện tại, vẫn nên tận dụng nhịp hồi phục để chốt lời ngắn hạn hoặc cơ cấu danh mục theo hướng giảm thiểu rủi ro.

Góc nhật ký chuyên viên**HDG – Hoạt động kinh doanh kì vọng phục hồi từ 2024***(Lam Đỗ – lam.dt@vdsc.com.vn)*

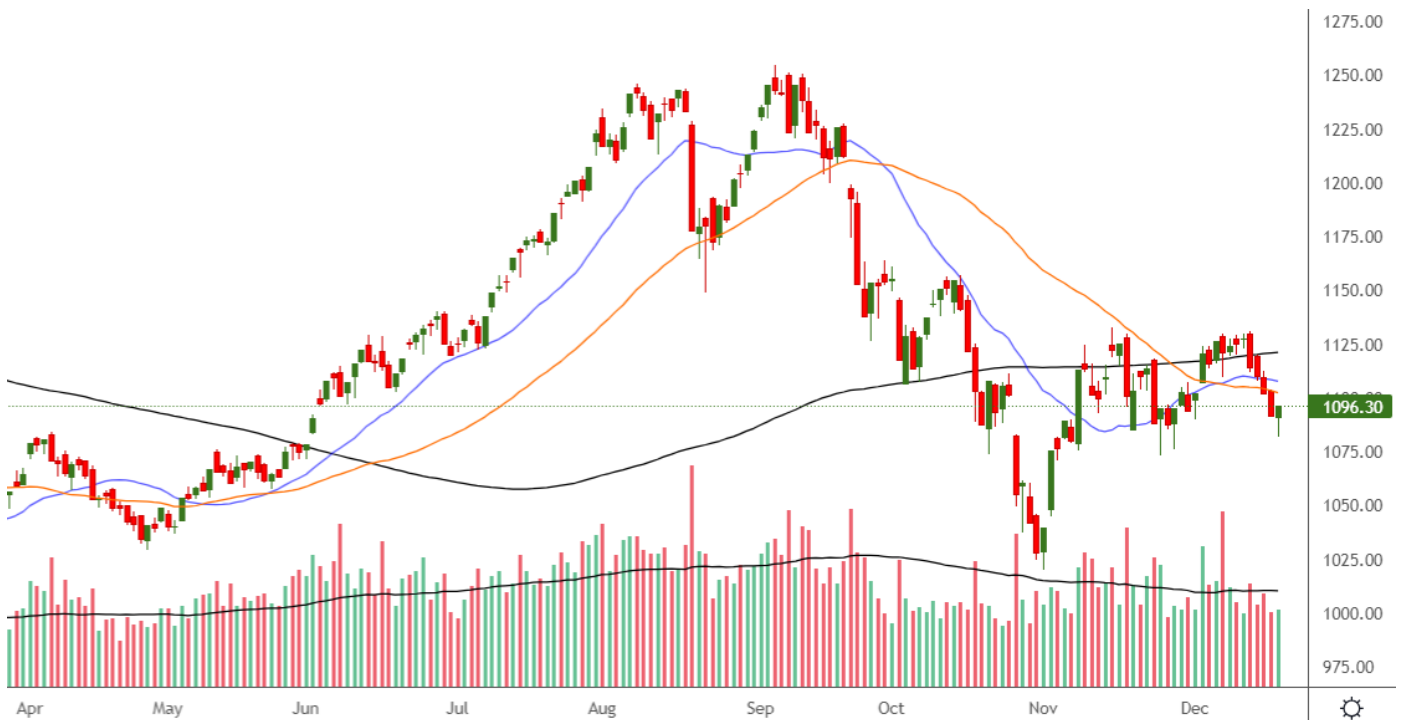
Nếu quý khách quan tâm đến chủ đề này, vui lòng truy cập [website link](#) để xem nội dung chi tiết.

PHÂN TÍCH KỸ THUẬT HÀNG NGÀY

VN-Index

VN-Index tăng 4,42 điểm (+0,41%), đóng cửa tại 1.096,3 điểm. Thanh khoản khớp lệnh tăng nhẹ với 561,2 triệu cổ phiếu.

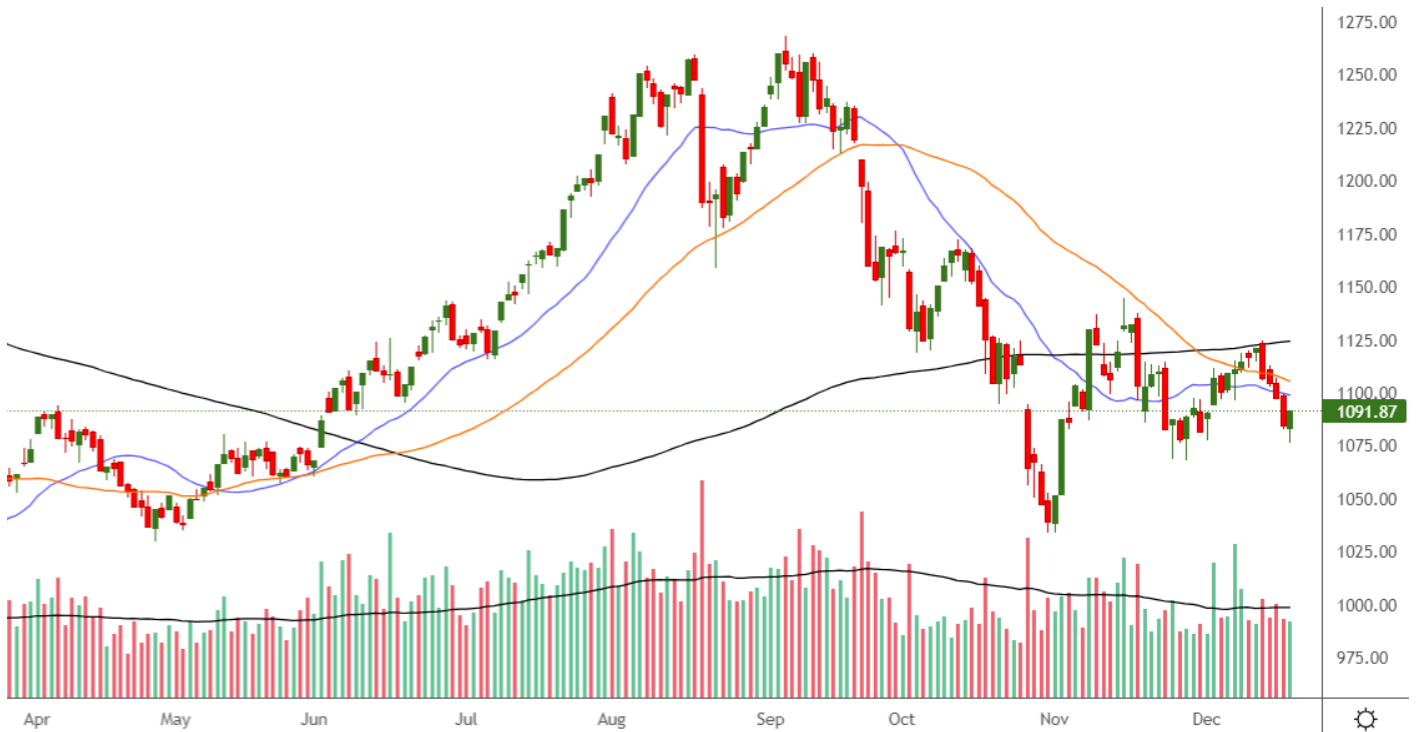
Nhịp giảm của VN-Index được kìm hãm khi lùi về vùng 1.080 – 1.085 điểm và nhanh chóng hồi phục trở lại. Thanh khoản vẫn duy trì ở mức thấp, cho thấy trạng thái lưỡng lự của dòng tiền và nguồn cung sau khi thị trường giảm nhiều phiên liên tục. Tín hiệu hỗ trợ hiện tại có thể giúp VN-Index hướng đến vùng 1.100 – 1.110 điểm để kiểm tra lại nguồn cung. Tạm thời vẫn cần lưu ý nguồn cung có thể sẽ gia tăng trở lại và tiếp tục gây áp lực lên chỉ số tại vùng này.



VN30-Index

VN30-Index tăng 7,2 điểm (+0,66%), đóng cửa tại 1.091,87 điểm. Thanh khoản khớp lệnh giảm nhẹ với 147,4 triệu cổ phiếu.

VN30-Index cũng được hỗ trợ và hồi phục cuối phiên. Tín hiệu hỗ trợ hiện tại có thể giúp VN30-Index hướng đến vùng 1.100 điểm để kiểm tra lại nguồn cung.



Khuyến nghị: Nhịp giảm của thị trường được kìm hãm khi lùi về vùng 1.080 – 1.085 điểm và nhanh chóng hồi phục trở lại. Tín hiệu hỗ trợ hiện tại có thể giúp thị trường hướng đến vùng 1.100 – 1.110 điểm để kiểm tra lại nguồn cung. Tạm thời vẫn cần lưu ý nguồn cung có thể sẽ gia tăng trở lại và tiếp tục gây áp lực lên thị trường tại vùng này. Do vậy, Quý Nhà đầu tư có thể kỳ vọng khả năng hồi phục của thị trường nhưng vẫn cần quan sát cung cầu tại vùng cản. Hiện tại, vẫn nên tận dụng nhịp hồi phục để chốt lời ngắn hạn hoặc cơ cấu danh mục theo hướng giảm thiểu rủi ro.

SỰ KIỆN TRONG NƯỚC

Thời gian	Sự kiện
01/12/2023	Công bố PMI (Purchasing Managers Index)
01/12/2023	Ngày hiệu lực cơ cấu danh mục MSCI
01/12/2023	Công bố cơ cấu danh mục FTSE và VNM ETF
08/12/2023	Công bố cơ cấu danh mục VNM ETF
15/12/2023	Ngày thực hiện cơ cấu Quỹ FTSE và VNM ETF
21/12/2023	Đáo hạn HĐTL VN30F2312
29/12/2023	Công bố số liệu kinh tế Việt Nam cả năm 2023

SỰ KIỆN THẾ GIỚI

Thời gian	Quốc gia	Sự kiện
01/12/2023	Mỹ	Công bố chỉ số quản lý thu mua (PMI) tháng 11
05/12/2023	Mỹ	Công bố báo cáo "Khảo sát việc làm và luân chuyển lao động (JOLTS)
14/12/2023	Mỹ	FED công bố lãi suất điều hành
14/12/2023	Anh	Tóm tắt chính sách tiền tệ của Anh
01/12/2023	Mỹ	Thành viên FOMC - Barr phát biểu
01/12/2023	Anh	Công bố chỉ số sản xuất công nghiệp tháng 11
08/12/2023	Mỹ	Công bố tỷ lệ thất nghiệp tại Mỹ
12/12/2023	Mỹ	Công bố Chỉ số giá tiêu dùng (CPI) tháng 11
12/12/2023	Mỹ	Thống kê tồn kho dầu thô của EIA
13/12/2023	Mỹ	Công bố số dư Cục Dự trữ Liên bang Mỹ (Fed)
13/12/2023	Mỹ	Chỉ Số Giá Sản Xuất (PPI) tháng 11
14/12/2023	Mỹ	Công bố doanh số bán lẻ tháng 11
14/12/2023	Anh	Phiên điều trần báo cáo chính sách tiền tệ
15/12/2023	Trung Quốc	Công bố doanh số bán lẻ tháng 11
21/12/2023	Mỹ	Thống kê tồn kho khí tự nhiên của EIA
21/12/2023	Mỹ	Công bố số cuối cùng GDP
22/12/2023	Mỹ	Công bố chỉ số giá PCE tháng 11
28/12/2023	Mỹ	Thống kê tồn kho dầu thô của EIA
28/12/2023	Mỹ	Thống kê tồn kho khí tự nhiên của EIA
29/12/2023	Trung Quốc	Công bố chỉ số sản xuất công nghiệp tháng 11

TIN TỨC RÔNG VIỆT

BÁO CÁO CÔNG TY (5 báo cáo phát hành gần nhất)	Ngày phát hành	Khuyến nghị	Giá mục tiêu
PC1 – Thận trọng với kỳ vọng tăng trưởng phía trước	25/7/2023	Trung lập – 1 năm	28.300
GMD – Cần thêm thời gian cho sự phục hồi khi bối cảnh vĩ mô chưa ủng hộ	24/7/2023	Tích lũy – 1 năm	63.400
MWG – Doanh thu dần cải thiện, nhưng gặp ghềnh con đường phục hồi lợi nhuận	20/7/2023	Tích lũy – 1 năm	51.200
NLG – Kiên nhẫn đón đầu sự phục hồi	11/7/2023	Tích lũy – 1 năm	35.800
OCB – Lấy lại nhịp tăng trưởng sau giai đoạn không thuận lợi	3/7/2023	Mua – 1 năm	22.600

Vui lòng xem chi tiết tại <https://www.vdsc.com.vn/trung-tam-phan-tich/doanh-nghiep>

THÔNG TIN CHỨNG CHỈ QUỸ

Tên quỹ mở	Ngày giao dịch	Phí phát hành (% giá trị giao dịch)	Phí mua lại (% giá trị giao dịch)	GTTSR trên một đv quỹ tại ngày định giá	GTTSR trên một đv quỹ tại ngày định giá kỳ trước	+/- GTTSR trên một đv quỹ so với kỳ trước
DFVN-CAF	17/11/2020	0% - 0,20%	0% - 0,20%	10.773	10.738	0,33%
ENF	19/11/2020	0% - 3%	0%	21.868	21.433	2,03%
MBBF	10/02/2020	0% - 0,5%	0% - 1%	11.567	11.462	0,92%
MBVF	12/11/2020	0%	0% - 1,4%	16.483	16.326	0,96%
VF1	25/11/2020	0% - 0,6%	0% - 3%	46.218	46.303	-0,18%
VF4	25/11/2020	0% - 0,6%	0% - 3%	18.901	18.945	-0,23%
VFB	19/11/2020	0% - 0,6%	0% - 3%	20.557	20.529	0,13%

TRUNG TÂM PHÂN TÍCH

Nguyễn Thị Phương Lam – Trưởng phòng

Khối Phân tích và Tư vấn đầu tư

+ 84 28 6299 2006 | Ext: 1313

lam.ntp@vdsc.com.vn

Trần Hà Xuân Vũ – Trưởng phòng

Khối Tư vấn Cá nhân

+ 84 28 6299 2006 | Ext: 1512

vu.thx@vdsc.com.vn

KHOẢ MÔI GIỚI KHÁCH HÀNG CÁ NHÂN

Lê Vương Hùng – Giám đốc khối

+ 84 28 6299 2006 | Ext: 1214

hung.lv@vdsc.com.vn

Phạm Phong Thành – Giám Đốc khối

+ 84 28 6299 2006 | Ext: 1225

thanh.pp@vdsc.com.vn

Trần Thị Quý – Giám Đốc khối

+ 84 28 6299 2006 | Ext: 1227

quy.tt@vdsc.com.vn

KHOẢ MÔI GIỚI KHÁCH HÀNG TỔ CHỨC

Nguyễn Anh Vũ – Giám Đốc khối

+ 84 28 6299 2006 | Ext: 1367

vu.na@vdsc.com.vn

MẠNG LƯỚI HOẠT ĐỘNG

CÔNG TY CỔ PHẦN CHỨNG KHOÁN RỒNG VIỆT - HỘI SỞ

Tầng 1 đến tầng 8, tòa nhà Viet Dragon
141 Nguyễn Du, P. Bến Thành, Q.1, TP.HCM
 ☎ (+84) 28 6299 2006 ✉ info@vdsc.com.vn
 ☎ (+84) 28 6291 7986 🌐 www.vdsc.com.vn
 MST 0304734965

CHI NHÁNH HÀ NỘI

Tầng 10, Tòa nhà Eurowindow
02 Tôn Thất Tùng, P. Trung Tự, Q. Đống Đa, Hà Nội
 ☎ (+84) 24 6288 2006
 ☎ (+84) 24 6288 2008

CHI NHÁNH NHA TRANG

Tầng 7, Tòa nhà Sacombank, số 76 Quang Trung,
P. Lộc Thọ, TP. Nha Trang, Khánh Hòa
 ☎ (+84) 25 8382 0006
 ☎ (+84) 25 8382 0008

CHI NHÁNH CẦN THƠ

Tầng 8, Tòa nhà Sacombank
95-97-99 Võ Văn Tần, P. Tân An, Q. Ninh Kiều, Cần Thơ
 ☎ (+84) 29 2381 7578
 ☎ (+84) 29 2381 8387

CHI NHÁNH VŨNG TÀU

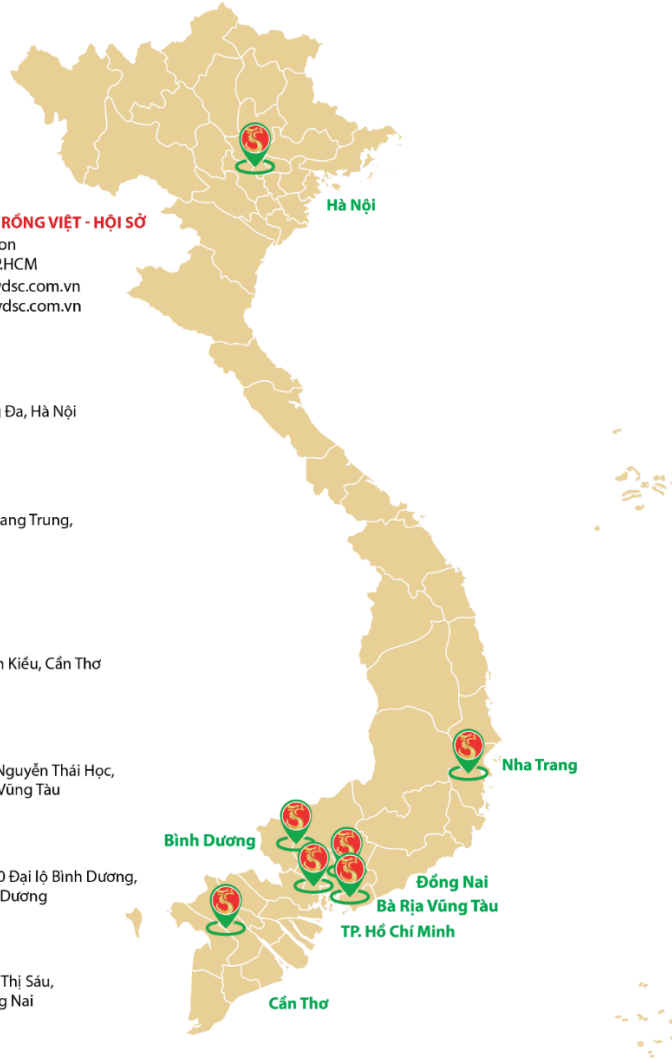
Tầng 2, Tòa nhà VCCI Building, số 155 Nguyễn Thái Học,
P.7, Thành phố Vũng Tàu, Tỉnh Bà Rịa - Vũng Tàu
 ☎ (+84) 25 4777 2006

CHI NHÁNH BÌNH DƯƠNG

Tầng 3, Tòa nhà Becamex Tower, số 230 Đại Lộ Bình Dương,
P. Phú Hòa, TP. Thủ Dầu Một, tỉnh Bình Dương
 ☎ (+84) 27 4777 2006

CHI NHÁNH ĐỒNG NAI

Tầng 8, Tòa nhà TTC Plaza, số 53-55 Võ Thị Sáu,
P. Quyết Thắng, TP. Biên Hòa, Tỉnh Đồng Nai
 ☎ (+84) 25 1777 2006



Bản báo cáo này được chuẩn bị cho mục đích duy nhất là cung cấp thông tin và không nhằm đưa ra bất kỳ đề nghị hay hướng dẫn mua bán chứng khoán cụ thể nào. Các quan điểm và khuyến cáo được trình bày trong bản báo cáo này không tính đến sự khác biệt về mục tiêu, nhu cầu, chiến lược và hoàn cảnh cụ thể của từng nhà đầu tư. Ngoài ra, nhà đầu tư cũng ý thức có thể có các xung đột lợi ích ảnh hưởng đến tính khách quan của bản báo cáo này. Nhà đầu tư nên xem báo cáo này như một nguồn tham khảo khi đưa ra quyết định đầu tư và phải chịu toàn bộ trách nhiệm đối với quyết định đầu tư của chính mình. Rong Viet Securities tuyệt đối không chịu trách nhiệm đối với toàn bộ hay bất kỳ thiệt hại nào, hay sự kiện bị coi là thiệt hại, đối với việc sử dụng toàn bộ hoặc từng phần thông tin hay ý kiến nào của bản báo cáo này.

Toàn bộ các quan điểm thể hiện trong báo cáo này đều là quan điểm cá nhân của người phân tích. Không có bất kỳ một phần thu nhập nào của người phân tích liên quan trực tiếp hoặc gián tiếp đến các khuyến cáo hay quan điểm cụ thể trong bản báo cáo này.

Thông tin sử dụng trong báo cáo này được Rong Viet Securities thu thập từ những nguồn mà chúng tôi cho là đáng tin cậy. Tuy nhiên, chúng tôi không đảm bảo rằng những thông tin này là hoàn chỉnh hoặc chính xác. Các quan điểm và ước tính trong đánh giá của chúng tôi có giá trị đến ngày ra báo cáo và có thể thay đổi mà không cần báo cáo trước.

Bản báo cáo này được giữ bản quyền và là tài sản của Rong Viet Securities. Mọi sự sao chép, chuyển giao hoặc sửa đổi trong bất kỳ trường hợp nào mà không có sự đồng ý của Rong Viet Securities đều trái luật, **Bản quyền thuộc Rong Viet Securities, 2023.**