



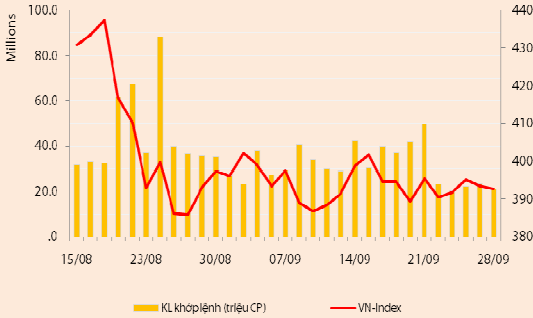
BẢN TIN CHỨNG KHOÁN

Ngày: 28/09/2012

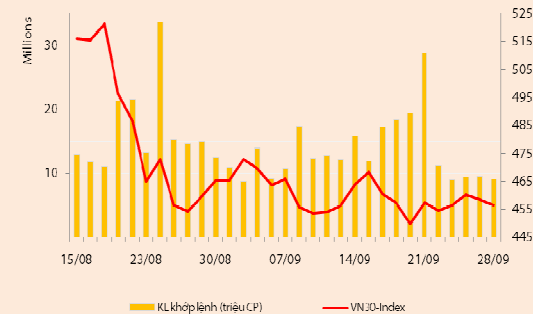
1. Diễn biến giao dịch và thống kê thị trường
2. Thị trường OTC, UPCOM
3. Tin kinh tế tài chính trong nước
4. Lịch sự kiện

DIỄN BIẾN GIAO DỊCH

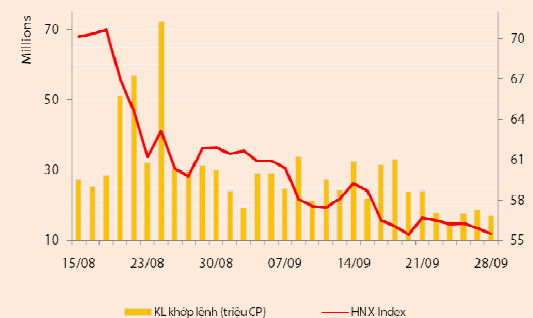
Chỉ số	VN-Index	VN30-Index	HN-Index
28/09/2012	392,57	456,48	55,47
Thay đổi (%)	-0,20%	-0,41%	-0,77%



Thanh khoản	HSX	VN30	HNX
KL khớp lệnh (CP)	21.087.270	9.049.590	16.923.700
Tổng KLGD (CP)	37.103.386	21.645.536	19.309.648
GT khớp lệnh (tỷ đồng)	312,32	196,23	109,75
Tổng GTGD	619,34	460,73	149,09



Giao dịch nước ngoài	HSX	VN30	HNX
Giá trị mua (tỷ đồng)	98,46	84,02	4,10
Giá trị bán (tỷ đồng)	115,51	105,41	4,22
Giao dịch ròng	(17,05)	(21,39)	(0,13)



Quan sát thị trường

Chốt phiên giao dịch cuối tuần, các chỉ số đồng loạt giảm điểm: VNIndex giảm 0,2% xuống còn 392,57 điểm; VN30 giảm 0,41% xuống còn 456,48 điểm và HNIndex giảm 0,77% xuống còn 55,47 điểm.

Sàn HSX có 21 triệu cổ phiếu (-9,5%) được khớp lệnh, tương ứng 312,3 tỷ đồng (-6%) và sàn HNX có 16,9 triệu cổ phiếu (-8,7%) được chuyển nhượng, tương ứng 109,75 tỷ đồng (-16,4%). Phiên hôm nay ghi nhận có hai chuyển nhượng thỏa thuận khối lượng lớn ở cổ phiếu STB (11,54 triệu cổ phiếu giá 19.000 đ/đv) và cổ phiếu PPC (2 triệu đv giá 9.000 đ/cp).

Gas bất ngờ tăng mạnh trong phiên chiều, VNIndex thu hẹp biên độ giảm điểm.

Phiên chiều, lực cầu của NĐT nước ngoài đối với cổ phiếu GAS đột ngột tăng mạnh, giao dịch mua vào từ khối này chiếm khoảng 86% tổng KLGD phiên hôm nay của GAS. Kết thúc phiên giao dịch, GAS tăng gần 2,3%, đóng vai trò tích cực trong nỗ lực thu hẹp biên độ giảm điểm cuối phiên của VNIndex. Ngoại trừ GAS, diễn biến giá ở các trụ cột khác tương đối tiêu cực. Trong nhóm VN30 chỉ có năm mã tăng giá nhẹ là MSN, SBT, PNJ, EIB và STB, năm mã khác giữ tham chiếu và hai mươi mã còn lại giảm giá. Nhóm cổ phiếu vốn hóa trung bình và thấp cũng có sự phân hóa. Trong đó, các mã tăng giá tích cực nhất phiên là SII, HDG, HBC, IMP, KSA...

Nhóm cổ phiếu ngành than trên sàn HNX tăng điểm sau thông tin điều chỉnh tăng giá bán than cho ngành điện.

Điển hình ở nhóm này là các cổ phiếu TC6, TCS, TDN, THT và TVD. Ngoại trừ ngành than, diễn biến giá ở đa số nhóm ngành khác là kém tích cực. Nhóm cổ phiếu vốn hóa lớn trên sàn HNX, ngoại trừ ACB tăng giá nhẹ, PVS và SCR giữ tham chiếu, các mã còn lại đồng loạt giảm nhẹ. Chốt phiên, bất chấp sự phục đáng kể của VNIndex, HNIndex hầu như không có sự khởi sắc nào so với thời gian giao dịch trong phiên. Độ rộng thị trường tiêu cực khi chỉ có 72 mã tăng giá trong khi có đến 120 mã giảm giá.

Hôm nay NĐT nước ngoài tiếp tục bán ròng trên sàn HSX với giá trị 17 tỷ đồng. Giá trị mua và bán của khối này trên HNX xấp xỉ nhau, mức bán ròng nhẹ khoảng 127 triệu đồng. Các cổ phiếu được mua ròng mạnh phiên hôm nay là KDC (10 tỷ); GAS (5,87 tỷ); và SBT (5,2 tỷ) và các cổ phiếu bị bán ròng mạnh gồm STB (-15,56 tỷ); VIC (-7,2 tỷ) và DPM (-4,25 tỷ).

Thông tin kinh tế và Nhận định thị trường

Moody's hạ xếp hạng tín nhiệm của Việt Nam xuống mức B2 với triển vọng ổn định.

Quyết định hạ tín nhiệm này dựa trên đánh giá hệ thống ngân hàng Việt Nam đang chịu sức ép lớn do bùng nổ tăng trưởng tín dụng trong thời gian dài và việc thắt chặt chính sách. Trấn xếp hạng trái phiếu dài hạn phát hành bằng ngoại tệ của Việt Nam vẫn duy trì ở mức B1 trong khi trấn xếp hạng tiền gửi dài hạn bằng ngoại tệ hạ từ B2 xuống B3. Trấn xếp hạng trái phiếu và tiền gửi phát hành bằng nội tệ được giữ nguyên ở Ba2. Cơ quan xếp hạng tín nhiệm này cũng hạ xếp hạng tiền gửi bằng nội tệ và ngoại tệ 8 ngân hàng lớn của Việt Nam do tình trạng bùng nổ tín dụng trong thời gian quá lâu đồng thời hạ xếp hạng năng lực tín dụng độc lập của 8 ngân hàng này xuống mức E. Tám ngân hàng bị hạ xếp hạng bao gồm: ACB, BIDV, MBB, SHB, STB, CTG, VIB và Techcombank.

Phiên giao dịch cuối tuần, NĐT bình tĩnh hơn trước thông tin khởi tố các cựu thành viên HĐQT của Ngân hàng Á châu (ACB).

Thị trường giao dịch trầm lắng và các chỉ số biến động giằng co trong phiên hôm nay là xu hướng đã được chúng tôi dự báo từ trước, do biểu hiện tâm lý thận trọng của NĐT và các biến số vĩ mô không mấy khả quan. Trong khi đó, thông tin có thêm bốn cựu lãnh đạo của ACB bị khởi tố

không tác động mạnh đến NĐT trên TTCK bởi lẽ cơ quan chức năng đã hành động thận trọng và sau đó là hàng loạt cam kết đảm bảo sự an toàn cho hệ thống ngân hàng. Sau sự kiện bắt giam ông Nguyễn Đức Kiên, cơ quan chức năng thực tế đã có được niềm tin của NĐT đối với những cam kết này nhờ ổn định nhanh chóng và thành công những biến động trên thị trường tiền tệ chỉ sau ít ngày xảy ra sự kiện.

Tuần giao dịch 24 – 28/09, các chỉ số giảm co trong biên độ hẹp, thanh khoản sụt giảm mạnh. Các thông tin kinh tế vĩ mô lần lượt được Tổng cục Thống kê công bố trong tuần và chưa cho thấy sự cải thiện của nền kinh tế. Chỉ số giá tiêu dùng tháng Chín đột ngột tăng mạnh 2,2%, vượt khỏi mọi dự báo được nêu ra trước đó. Ngoài ra, các chỉ tiêu kinh tế khác như chỉ số sản xuất công nghiệp, chỉ số hàng tồn kho, mức tăng doanh thu hàng hóa bán lẻ và dịch vụ đều không cho thấy sự cải thiện vượt bậc so với các tháng trước. Tăng trưởng GDP trong quý III/2012 chỉ đạt 5,35% và tăng trưởng GDP trong chín tháng là 4,73% - cách khá xa với chỉ tiêu được Chính phủ đặt ra cho năm 2012. Khi các biến số vĩ mô không mang lại tín hiệu khả quan, giao dịch của NĐT nước ngoài và diễn biến các cổ phiếu trụ cột trên sàn HSX tiếp tục đóng vai trò chi phối diễn biến của TTCK. Tuần này, sau khi các ETFs hoàn thành tái cân đối danh mục, giao dịch của NĐT nước ngoài tỏ ra kém tích cực hơn so với tuần trước. Khối này giảm mạnh ở chiều mua vào trong khi duy trì lực bán ra khá cao khiến nhiều trụ cột chịu sức ép bán rông và giá biến động liên tục. Giao dịch thị trường theo đó trở nên trầm lắng, các chỉ số giảm co trong biên độ hẹp và nghiêng về xu thế tiêu cực nhiều hơn.

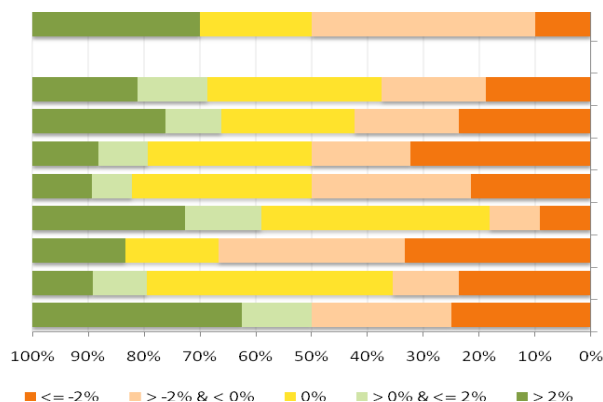
Chốt tuần giao dịch 24/09 – 28/09, VNIndex giảm nhẹ 0,7% và HNIIndex giảm 2,2% so với cuối tuần trước. Mức độ tham gia thị trường của khối ngoại giảm khiến thanh khoản trên hai sàn giảm mạnh. Bình quân một phiên sàn HSX có 22 triệu cổ phiếu được khớp lệnh và sàn HNX có 26,9 triệu cổ phiếu được chuyển nhượng, tương ứng giảm lần lượt 45% và 36% so với mức bình quân của tuần trước. NĐT nước ngoài có trọn một tuần bán rông trên sàn HSX với tổng giá trị bán rông 304,8 tỷ đồng. Trên sàn HNX, khối này có 2/5 phiên mua rông, với tổng giá trị mua rông 9,8 tỷ đồng. Các mã được mua rông mạnh gồm PVS (8,96 tỷ - sàn HNX); PGD (8,4 tỷ); DPM (8,3 tỷ); SBT (6,5 tỷ); KDC (6,3 tỷ); PVD (5,6 tỷ) và MBB (5,5 tỷ). Phía bán rông gồm các mã MPC (-140,5 tỷ); EIB (-33,7 tỷ); STB (-31,8 tỷ); PPC (-27,8 tỷ); GMD (-17 tỷ); HPG (-13,6 tỷ); CTG (-9,5 tỷ) và HAG (-9,4 tỷ).

Diễn biến thị trường phiên cuối tuần cho thấy NĐT đã bình tĩnh hơn khi phản ứng với các thông tin tiêu cực. Mặc dù vậy, thanh khoản thị trường đã giảm xuống mức yếu khiến cho việc xác định xu hướng thị trường trở nên khó khăn hơn. Chúng tôi cho rằng VNIndex sẽ tiếp giảm co trong kênh giá 380 – 405 điểm trong tuần sau.

THỐNG KÊ GIAO DỊCH

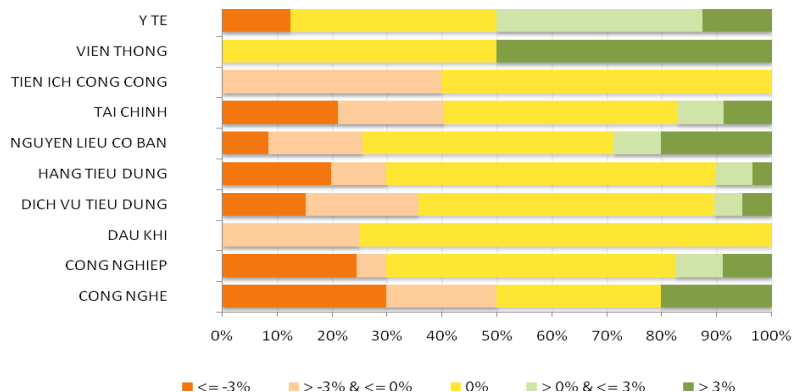
HSX

Cổ phiếu tăng/giảm giá theo ngành



HNX

Cổ phiếu tăng/giảm giá theo ngành



05 CP tăng / giảm giá mạnh nhất

Mã	Giá	(+) %	±% (T-10)	Mã	Giá	(-) %	±%(T-10)
SII	10,7	4,90%	7,37%	MPC	34,4	-4,97%	27,02%
CMV	17,3	4,85%	-6,78%	TDH	10,0	-4,76%	-11,02%
TDW	13,0	4,84%	-3,88%	HRC	37,5	-4,58%	4,80%
STG	15,3	4,79%	10,61%	PAN	17,1	-4,47%	2,29%
KSA	11,2	4,67%	-8,55%	DTL	12,9	-4,44%	3,05%

05 CP tăng / giảm giá mạnh nhất

Mã	Giá	(+) %	±% (T-10)	Mã	Giá	(-) %	±%(T-10)
THT	11,5	6,48%	0,00%	TAG	33,5	-6,94%	19,21%
VBC	15,1	6,34%	-24,87%	VLA	9,4	-6,93%	-5,61%
D11	12,2	6,09%	5,50%	VMC	13,8	-6,76%	5,71%
TVD	8,9	5,95%	-1,18%	HTC	14,4	-6,49%	0,00%
SDU	9,5	5,56%	42,86%	NST	8,7	-6,45%	3,33%

05 CP có KLGD / GTGD lớn nhất

Mã	KLGD (ngàn CP)	Tỷ trọng (%)	Mã	GTGD (tỷ đồng)	Tỷ trọng (%)
STB	1.431	6,78	STB	28,42	9,10
ITA	1.098	5,2	VNM	23,00	7,36
SAM	755	3,57	VIC	22,96	7,35
SSI	701	3,32	DPM	14,65	4,69
EIB	644	3,05	SSI	11,50	3,68

05 CP có KLGD / GTGD lớn nhất

Mã	KLGD (ngàn CP)	Tỷ trọng (%)	Mã	GTGD (tỷ đồng)	Tỷ trọng (%)
PVX	2.650	15,66	SVN	29,17	0,03
KLS	1.336	7,89	ACB	14,26	0,01
SHB	1.215	7,18	PVX	11,77	0,01
SCR	1.059	6,26	KLS	10,70	0,01
VND	1.045	6,17	VND	9,19	0,01

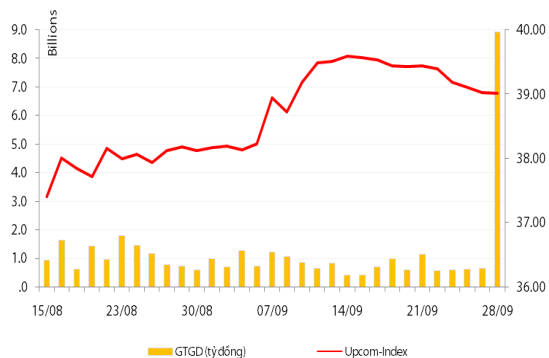
05 CP có GTGD ròng nhiều nhất của NĐTNN (tỷ đồng)

Mã	GT mua	GT bán	Mua ròng	Mã	GT mua	GT bán	Bán ròng
KDC	26,22	16,14	10,08	STB	0,28	15,84	(15,56)
GAS	7,62	1,75	5,87	VIC	12,35	19,53	(7,18)
SBT	5,18	0,00	5,18	DPM	0,81	5,06	(4,25)
BVH	6,14	2,79	3,35	VCB	0,76	3,90	(3,14)
PVD	3,35	1,09	2,26	HPG	0,01	2,63	(2,62)

05 CP có GTGD ròng nhiều nhất của NĐTNN (tỷ đồng)

Mã	GT mua	GT bán	Mua ròng	Mã	GT mua	GT bán	Bán ròng
SDT	0,56	-	0,56	PVS	-	1,20	(1,20)
VIG	0,54	-	0,54	VCG	-	1,12	(1,12)
VND	0,44	-	0,44	PVX	-	0,94	(0,94)
TIG	0,42	-	0,42	KLS	-	0,48	(0,48)
LAS	0,34	-	0,34	PVG	-	0,18	(0,18)

UpCom



Kết thúc phiên giao dịch ngày 28/09, chỉ số Upcom Index giảm 0,02 điểm (-0,05%) xuống còn 39,01 điểm. Thanh khoản tăng mạnh với 661.500 cổ phiếu được chuyển nhượng, tương ứng 8,92 tỷ đồng.

Hôm nay, NĐT nước ngoài thực hiện giao dịch mua vào 5.000 cổ phiếu BVN; 1.000 cổ phiếu MAS và một giao dịch nội khối 435.000 cổ phiếu WSB.

CI5 là mã có khối lượng khớp lệnh cao nhất trên sàn Upcom với 110.900 đv được giao dịch thành công, tiếp đến là VSP với 53.500 đv và VTA với 26.400 đv.

Cổ phiếu tăng điểm mạnh nhất trong phiên là ICI (+9,62%) lên 5.700 đồng/cp và cổ phiếu giảm giá mạnh nhất trong phiên là SPC (-9,95%) còn 18.100 đồng/cp.

Toàn sàn có 10 mã tăng giá, 9 mã giảm giá và 106 mã đứng giá và không có giao dịch.

Thị trường OTC

STT	Tên công ty	Viết tắt	Ngày 18/09/2012	
			Giá thấp nhất	Giá cao nhất
TÀI CHÍNH - NGÂN HÀNG				
1	Ngân hàng TMCP Kỹ Thương VN	TECHCOMBANK	10.000	12.000
2	Ngân hàng TMCP Đông Á	EAB	9.500	10.500
3	Ngân hàng TMCP Phương Nam	SOUTHERNBANK	9.500	10.500
4	NH TMCP Ngoại Quốc Doanh VN	VPB	8.000	9.000
5	Ngân hàng TMCP Quốc Tế	VIB	10.000	11.000
DƯỢC PHẨM - Y TẾ				
1	CTCP Bệnh Viện Tim Tâm Đức	TDH	21.000	23.000
2	Công ty Cổ phần Pymepharco	PYMEPHARCO	65.000	68.000
CÔNG NGHIỆP				
1	CTCP Dây và Cáp Điện Việt Nam	CADIVI	16.000	17.000
2	CTCP Đại lý Hàng Hải Việt Nam	VOSA	11.000	11.000
NGUYÊN LIỆU CƠ BẢN				
1	CTCP Bảo Vệ Thực Vật An Giang	AGPPS	53.000	57.000
HÀNG TIÊU DÙNG				
1	CTCP Công Nghiệp TM Masan	MASAN	60.000	70.000
2	Tổng CTCP May Việt Tiến	VTEC	17.000	18.000
3	Tổng công ty Bia rượu nước giải khát Sài Gòn	SABECO	48.000	52.000
KHÁC				
1	CTCP Bất Động Sản EXIM	EXIMLAND	14.000	15.000
2	CTCP Bảo Hiểm Nhà Rông	BLIC	12.500	13.500

LỊCH SỰ KIỆN

Mã CK	Ngày GD không hưởng quyền	Ngày chốt danh sách	Sự kiện	Tỉ lệ	Đợt - Năm	Ngày thực hiện	TG ĐK thực hiện quyền	TG chuyển nhượng	Giá (đ/cp)
DTL	11/10/2012	15/10/2012	Lấy ý kiến cổ đông bằng văn bản						
DAD	08/10/2012	10/10/2012	Cổ tức bằng tiền	9%	1-2012	30/10/2012			
VCH	08/10/2012	10/10/2012	Đại hội đồng cổ đông thường niên năm 2012						
LCD	03/10/2012	05/10/2012	Đại hội đồng cổ đông thường niên năm 2013						
LCD	03/10/2012	05/10/2012	Cổ tức bằng tiền	2,5%	2011	05/11/2012			
C21	03/10/2012	05/10/2012	Cổ tức bằng tiền	10%	1-2012	09/11/2012			
PHT	02/10/2012	04/10/2012	Cổ tức bằng cp	100:08					
GBS	02/10/2012	04/10/2012	Đại hội đồng cổ đông bất thường năm 2012						
KHB	01/10/2012	03/10/2012	Đại hội đồng cổ đông thường niên năm 2012						
VC2	28/09/2012	02/10/2012	Lấy ý kiến cổ đông bằng văn bản						
CSC	28/09/2012	02/10/2012	Cổ tức bằng tiền	5%	2011	16/10/2012			
SD9	28/09/2012	02/10/2012	Cổ tức bằng tiền	12%	2011	09/11/2012			
AVS	28/09/2012	02/10/2012	Đại hội đồng cổ đông bất thường năm 2012						

Nguồn: HSX, HNX, cafef, Vietstock

LIÊN HỆ GIAO DỊCH

Thông tin chi tiết về giá, tình hình giao dịch và nhận định về cổ phiếu, xin vui lòng liên hệ với **Phòng Môi Giới** – CTCP CK Rồng Việt:

Địa chỉ: Lầu 2, 141 Nguyễn Du, Quận 1, TP.HCM

Điện thoại: 08.39302156/ 08.62992006

Liên hệ: A. Tuấn (ext. 237), A.Hùng (ext.212), A. Đàm (ext. 225), A. Thành (ext. 227), A. Thụy (ext: 231), C. Hương (ext. 203)

Fax: (84 8) 6291 7986



Bản tin này được chuẩn bị cho mục đích duy nhất là cung cấp thông tin và không nhằm đưa ra bất kỳ đề nghị hay hướng dẫn mua bán chứng khoán cụ thể nào. Các quan điểm và khuyến cáo được trình bày trong bản tin này không tính đến sự khác biệt về mục tiêu, nhu cầu, chiến lược và hoàn cảnh cụ thể của từng nhà đầu tư. Ngoài ra, nhà đầu tư cũng ý thức có thể có các xung đột lợi ích ảnh hưởng đến tính khách quan của bản tin này. Nhà đầu tư nên xem bản tin này như một nguồn tham khảo khi đưa ra quyết định đầu tư và phải chịu toàn bộ trách nhiệm đối với quyết định đầu tư của chính mình. RONGVIET SECURITIES tuyệt đối không chịu trách nhiệm đối với toàn bộ hay bất kỳ thiệt hại nào, hay sự kiện bị coi là thiệt hại, đối với việc sử dụng toàn bộ hoặc từng phần thông tin hay ý kiến nào của bản tin này.

Thông tin sử dụng trong bản tin này được RONGVIET SECURITIES thu thập từ những nguồn mà chúng tôi cho là đáng tin cậy. Tuy nhiên, chúng tôi không đảm bảo rằng những thông tin này là hoàn chỉnh hoặc chính xác. Các quan điểm và ước tính của chúng tôi có giá trị đến ngày phát hành bản tin và có thể thay đổi mà không cần báo trước.