

**Thị trường hôm nay: Giằng co**

(Phạm Thu Hà Phương – [phuong1.pth@vdsc.com.vn](mailto:phuong1.pth@vdsc.com.vn))

Thị trường mở phiên giao dịch cuối tuần với những diễn biến tích cực nhờ tín hiệu hồi phục trong phiên trước. Tuy nhiên, hiện tượng phân hóa ở các nhóm ngành và sự thiếu vắng động thái hỗ trợ của những cổ phiếu lớn đã khiến thị trường không thể bùng nổ hơn nữa trong suốt phiên giao dịch hôm nay. Kết phiên, VN-Index chỉ tăng nhẹ 0,33 điểm (+0,02%) và chốt tại 1.505,33 điểm. Thanh khoản khớp lệnh giảm nhẹ so với phiên trước, với 873,3 triệu cổ phiếu được khớp lệnh trên HOSE.

Cũng giống như VN-Index, nhóm VN30 cũng có diễn biến giằng co khi số lượng cổ phiếu tăng/giảm không có sự chênh lệch với 14 mã tăng giá và 14 mã giảm giá. Những cổ phiếu có bước tăng tốt nhất trong nhóm là VRE (+3,2%), PDR (+2,8%), ACB (+2,5%), SSI (2,4%), PNJ (2,1%)... Ở chiều ngược lại, SAB đứng đầu danh sách hãm đà tăng của thị trường với mức giảm -4,2%, theo sau là VJC (-2,8%), PLX (-2,7%), GAS (-2,2%), TPB (-1,8%)...

Mặc dù cả hai chỉ số chính đều ở trạng thái giằng co, sắc xanh vẫn khá nổi trội trên toàn thị trường. Hiện tượng phân hóa vẫn đang tiếp diễn với các nhóm ngành tăng giảm đan xen. Nổi trội là nhóm Chứng khoán, nhóm Xây dựng và Vật liệu xây dựng, nhóm Vận tải... Trong khi đó, nhóm Dầu khí tiếp tục chậm lại và điều chỉnh sau giai đoạn tăng mạnh.

Khối ngoại tiếp tục mua ròng phiên thứ 2 liên tiếp trên sàn HOSE với giá trị 469,2 tỷ đồng. Họ đặc biệt mua ròng mạnh VPB với giá trị 890,3 tỷ, tương ứng với thông tin nới room ngoại của ngân hàng này. Theo sau là MSN (+72,3 tỷ), PNJ (+69,5 tỷ), DXG (+65,2 tỷ), DCM (+64,4 tỷ). Ngược lại, nhóm bị bán ròng gồm có HPG (-251,5 tỷ), NLG (-99,8 tỷ), VNM (-70,3 tỷ), VRE (-61,5 tỷ), HDB (33,6 tỷ)... Nếu không tính giá trị giao dịch của VPB, khối ngoại thực chất đã bán ròng trong phiên hôm nay.

*Nhìn chung, diễn biến phiên giao dịch cuối tuần khá trầm lắng khi không có chuyển biến nào quá nổi trội ở các nhóm ngành, bất chấp tín hiệu tương đối tích cực trong phiên trước. Hiện tượng phân hóa tiếp tục là điểm nhấn và gây khó khăn cho diễn biến hồi phục của thị trường. Nếu bỏ qua giá trị giao dịch của VPB, thị trường giằng co ở vùng giá cao với khối lượng trung bình, cho thấy dòng tiền vẫn đang thận trọng trước vùng cản 1.510-1.515 điểm. Dự kiến VN-Index sẽ tiếp tục chịu sức ép từ vùng cản này. Do vậy, Quý nhà đầu tư vẫn cần cân nhắc các yếu tố rủi ro và giữ tỷ trọng danh mục ở mức hợp lý. Đồng thời nên ưu tiên những cổ phiếu có tín hiệu tích cực từ vùng tích lũy và đang thu hút dòng tiền.*

**Góc nhật ký chuyên viên****Ngành thủy sản – Tăng trưởng ấn tượng đầu năm 2022**

(Loan Nguyễn – [loan.nh@vdsc.com.vn](mailto:loan.nh@vdsc.com.vn))

Nếu quý khách quan tâm đến chủ đề này, vui lòng xem file đính kèm hoặc truy cập [website link](#) để xem nội dung chi tiết.

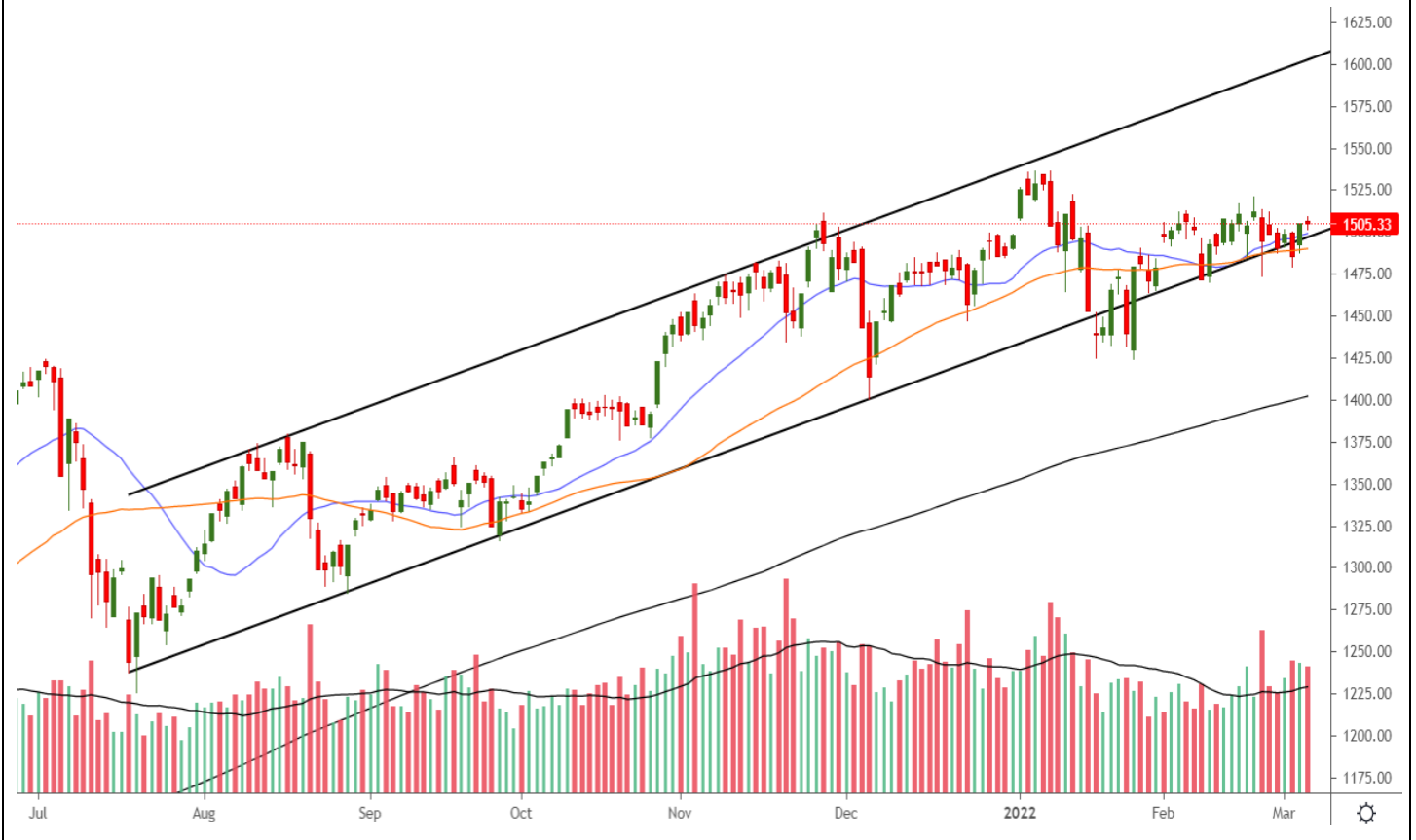
**“Giằng co”**

**PHÂN TÍCH KỸ THUẬT HÀNG NGÀY**

**VN-Index**

VN-Index tăng 0,33 điểm (+0,02%), đóng cửa tại 1.505,33 điểm. Thanh khoản khớp lệnh giảm nhẹ với 873,3 triệu cổ phiếu.

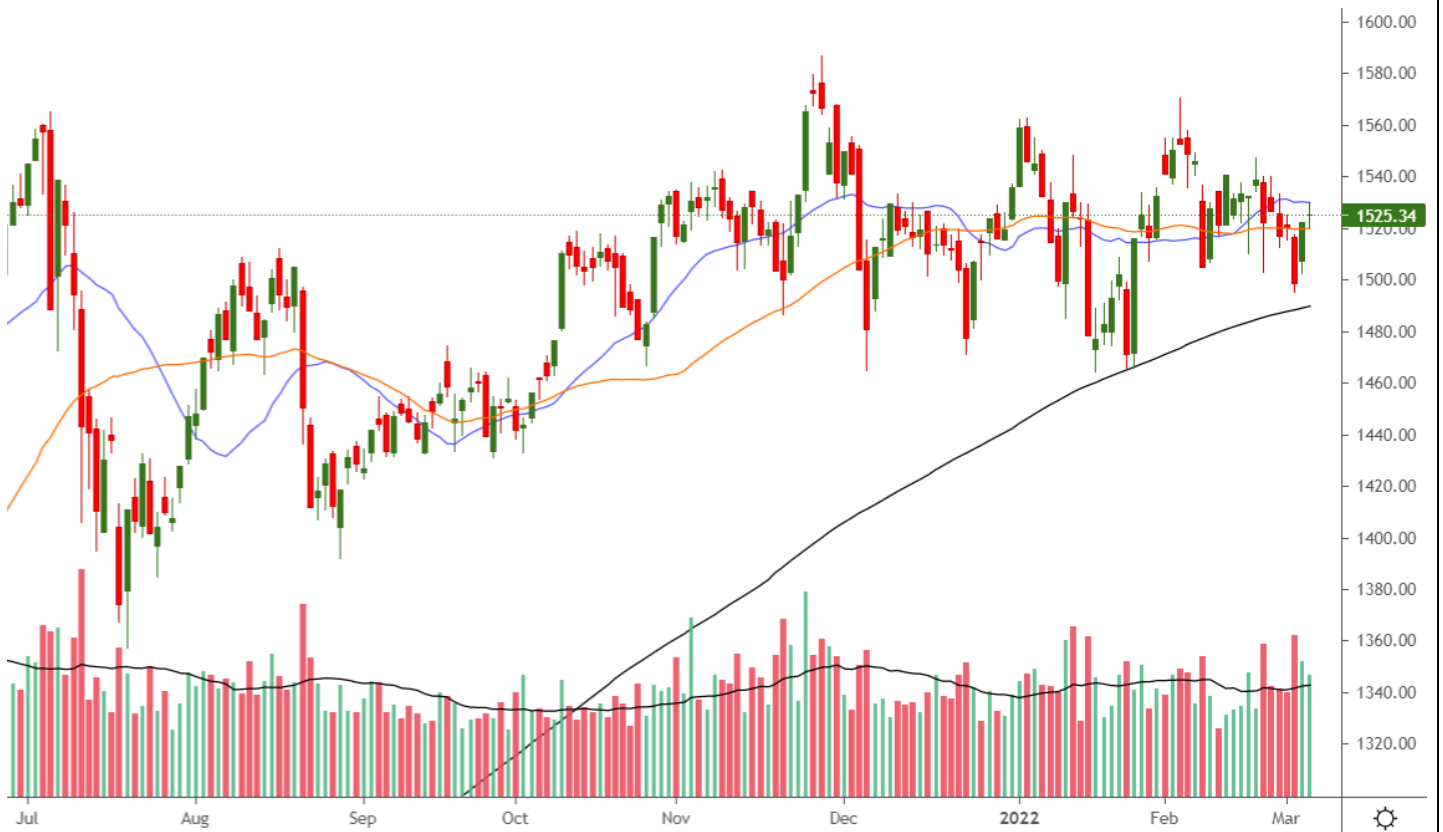
VN-Index đang diễn biến chậm lại sau phiên hồi phục với nền thăm dò Star. Điều này cho thấy diễn biến của chỉ số đang thận trọng mặc dù có tín hiệu hỗ trợ trong phiên trước. Dự kiến VN-Index sẽ tiếp tục chịu sức ép từ vùng cản 1.510 – 1.515 điểm.



**VN30-Index**

VN30-Index tăng 2,85 điểm (+0,19%), đóng cửa tại 1.525,34 điểm. Thanh khoản khớp lệnh giảm với 220,1 triệu cổ phiếu.

VN30-Index cũng diễn biến thăm dò với nền Star sau phiên hồi phục. Dự kiến VN30-Index sẽ tiếp tục chịu áp lực từ vùng cản 1.530 – 1.540 điểm.



**Khuyến nghị:** VN-Index đang diễn biến chậm lại sau phiên hồi phục. Điều này cho thấy diễn biến thị trường đang thận trọng mặc dù có tín hiệu hỗ trợ trong phiên trước. Dự kiến VN-Index sẽ tiếp tục chịu sức ép từ vùng cản 1.510 – 1.515 điểm. Do vậy, Quý nhà đầu tư vẫn cần cân nhắc các yếu tố rủi ro và giữ tỷ trọng danh mục ở mức hợp lý. Đồng thời nên ưu tiên những cổ phiếu có tín hiệu tích cực từ vùng tích lũy và đang thu hút dòng tiền.

## TIN TỨC RÔNG VIỆT

BÁO CÁO CÔNG TY (5 báo cáo phát hành gần nhất)	Ngày phát hành	Khuyến nghị	Giá mục tiêu
OCB – Ngân hàng nhỏ tăng trưởng cao	21/12/2021	Tích lũy – 1 năm	31.200
KDH – Hưởng lợi chính trong đà tăng giá BĐS tại khu vực TP.HCM	16/12/2021	Tích lũy – 1 năm	56.000
NKG – Nhu cầu nội địa hồi phục, nhưng giá thép có thể suy giảm	13/12/2021	Mua – 1 năm	48.000
MWG – Tìm kiếm cơ hội từ lĩnh vực kinh doanh mới	07/12/2021	Mua – 1 năm	163.500
HND – Điểm chuyển	23/11/2021	Mua – 1 năm	23.300

Vui lòng xem chi tiết tại <http://www.vdsc.com.vn/vn/companyReport.rv?categoryId=302>

## THÔNG TIN CHỨNG CHỈ QUỸ

Tên quỹ mở	Ngày giao dịch	Phí phát hành (% giá trị giao dịch)	Phí mua lại (% giá trị giao dịch)	GTTSR trên một đv quỹ tại ngày định giá	GTTSR trên một đv quỹ tại ngày định giá kỳ trước	+/- GTTSR trên một đv quỹ so với kỳ trước
<b>DFVN-CAF</b>	17/11/2020	0% - 0,20%	0% - 0,20%	10.773	10.738	0,33%
<b>ENF</b>	19/11/2020	0% - 3%	0%	21.868	21.433	2,03%
<b>MBBF</b>	10/02/2020	0% - 0,5%	0% - 1%	11.567	11.462	0,92%
<b>MBVF</b>	12/11/2020	0%	0% - 1,4%	16.483	16.326	0,96%
<b>VF1</b>	25/11/2020	0% - 0,6%	0% - 3%	46.218	46.303	-0,18%
<b>VF4</b>	25/11/2020	0% - 0,6%	0% - 3%	18.901	18.945	-0,23%
<b>VFB</b>	19/11/2020	0% - 0,6%	0% - 3%	20.557	20.529	0,13%

## TRUNG TÂM PHÂN TÍCH

### Nguyễn Thị Phương Lam Head of Research

lam.ntp@vdsc.com.vn  
+ 84 28 6299 2006 (1313)

### Trần Hà Xuân Vũ Senior Manager

vu.thx@vdsc.com.vn  
+ 84 28 6299 2006 (1512)  
• Dầu khí  
• Phân bón

### Phạm Thị Tố Tâm Manager

tam.ptt@vdsc.com.vn  
+ 84 28 6299 2006 (1530)  
• Ngân hàng  
• Bảo hiểm

### Đỗ Thanh Tùng Manager

tung.dt@vdsc.com.vn  
+ 84 28 6299 2006 (1521)  
• Bán lẻ  
• Hàng không  
• Logistics  
• Thị trường

### Trần Hoàng Thế Kiệt Analyst

kiet.tht@vdsc.com.vn  
+ 84 28 6299 2006 (1528)  
• Bất động sản  
• Thị trường

### Bernard Lapointe Senior Consultant

bernard.lapointe@vdsc.com.vn  
+ 84 28 6299 2006

### Phạm Minh Tú Analyst

tu.pm@vdsc.com.vn  
+ 84 28 6299 2006 (1536)  
• Vật liệu xây dựng  
• Dược

### Nguyễn Ngọc Thành Analyst

thanh.nn@vdsc.com.vn  
+ 84 28 6299 2006 (1535)  
• Ngân hàng  
• Bảo hiểm  
• Chứng khoán

### Nguyễn Ngọc Thảo Analyst

thao.nn@vdsc.com.vn  
+ 84 28 6299 2006 (1524)  
• Tiện ích công cộng  
• Cảng biển  
• Logistics

### Hoàng Minh Thắng Analyst

thang.hm@vdsc.com.vn  
+ 84 28 6288 2006 (1319)  
• Bất động sản

### Trần Thị Hà My Senior Consultant

my.tth@vdsc.com.vn  
+ 84 28 6299 2006  
• Kinh tế vĩ mô

### Nguyễn Hồng Loan Analyst

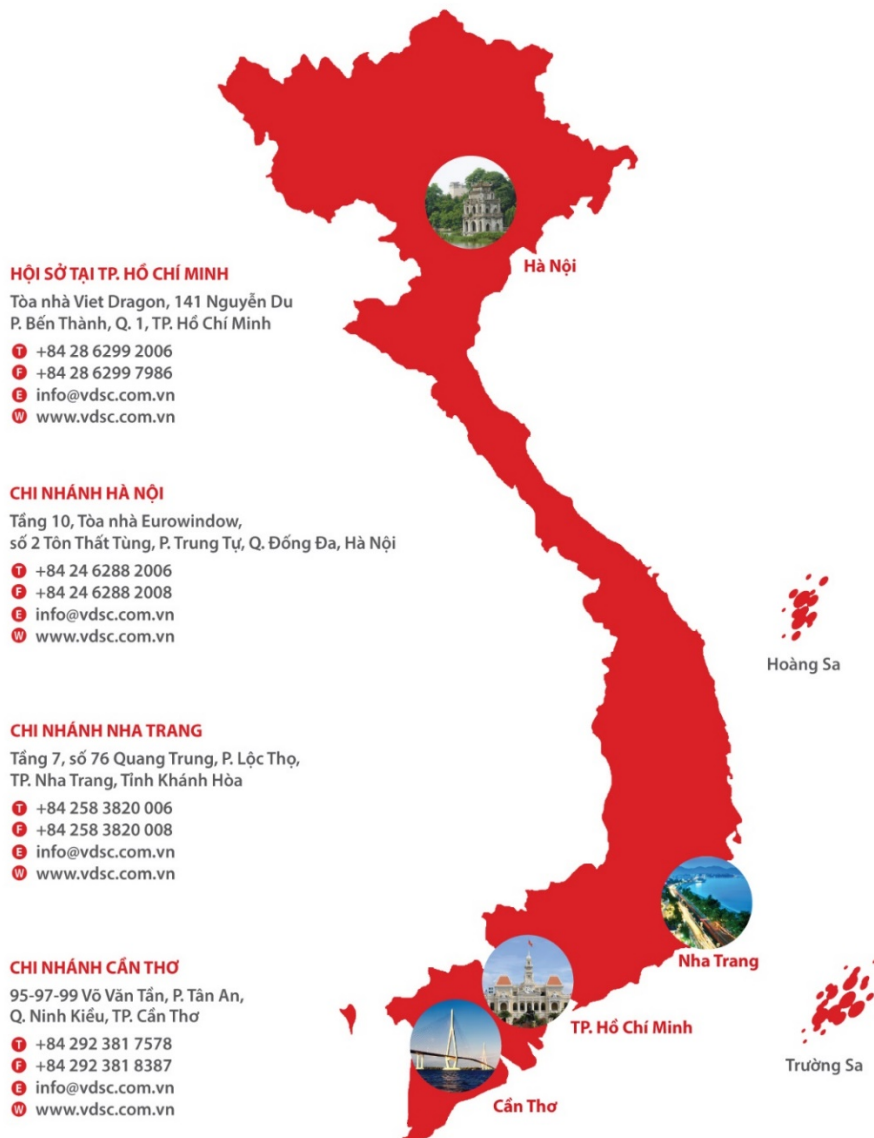
loan.nh@vdsc.com.vn  
+ 84 28 6299 2006 (1531)  
• Dệt may  
• Thủy sản  
• Thực phẩm & Đồ uống

### Trần Thị Ngọc Hà Assistant

ha.ttn@vdsc.com.vn  
+ 84 28 6299 2006 (1526)

### Trần Ngọc Thảo Trang Assistant

trang.tnt@vdsc.com.vn  
+ 84 28 6299 2006 (1522)



**HỘI SỞ TẠI TP. HỒ CHÍ MINH**

Tòa nhà Viet Dragon, 141 Nguyễn Du  
P. Bến Thành, Q. 1, TP. Hồ Chí Minh

- T** +84 28 6299 2006
- F** +84 28 6299 7986
- E** info@vdsc.com.vn
- W** www.vdsc.com.vn

**CHI NHÁNH HÀ NỘI**

Tầng 10, Tòa nhà Eurowindow,  
số 2 Tôn Thất Tùng, P. Trung Tự, Q. Đống Đa, Hà Nội

- T** +84 24 6288 2006
- F** +84 24 6288 2008
- E** info@vdsc.com.vn
- W** www.vdsc.com.vn

**CHI NHÁNH NHA TRANG**

Tầng 7, số 76 Quang Trung, P. Lộc Thọ,  
TP. Nha Trang, Tỉnh Khánh Hòa

- T** +84 258 3820 006
- F** +84 258 3820 008
- E** info@vdsc.com.vn
- W** www.vdsc.com.vn

**CHI NHÁNH CẦN THƠ**

95-97-99 Võ Văn Tấn, P. Tân An,  
Q. Ninh Kiều, TP. Cần Thơ

- T** +84 292 381 7578
- F** +84 292 381 8387
- E** info@vdsc.com.vn
- W** www.vdsc.com.vn

Bản báo cáo này được chuẩn bị cho mục đích duy nhất là cung cấp thông tin và không nhằm đưa ra bất kỳ đề nghị hay hướng dẫn mua bán chứng khoán cụ thể nào. Các quan điểm và khuyến cáo được trình bày trong bản báo cáo này không tính đến sự khác biệt về mục tiêu, nhu cầu, chiến lược và hoàn cảnh cụ thể của từng nhà đầu tư. Ngoài ra, nhà đầu tư cũng ý thức có thể có các xung đột lợi ích ảnh hưởng đến tính khách quan của bản báo cáo này. Nhà đầu tư nên xem báo cáo này như một nguồn tham khảo khi đưa ra quyết định đầu tư và phải chịu toàn bộ trách nhiệm đối với quyết định đầu tư của chính mình. Rong Viet Securities tuyệt đối không chịu trách nhiệm đối với toàn bộ hay bất kỳ thiệt hại nào, hay sự kiện bị coi là thiệt hại, đối với việc sử dụng toàn bộ hoặc từng phần thông tin hay ý kiến nào của bản báo cáo này.

Toàn bộ các quan điểm thể hiện trong báo cáo này đều là quan điểm cá nhân của người phân tích. Không có bất kỳ một phần thu nhập nào của người phân tích liên quan trực tiếp hoặc gián tiếp đến các khuyến cáo hay quan điểm cụ thể trong bản báo cáo này.

Thông tin sử dụng trong báo cáo này được Rong Viet Securities thu thập từ những nguồn mà chúng tôi cho là đáng tin cậy. Tuy nhiên, chúng tôi không đảm bảo rằng những thông tin này là hoàn chỉnh hoặc chính xác. Các quan điểm và ước tính trong đánh giá của chúng tôi có giá trị đến ngày ra báo cáo và có thể thay đổi mà không cần báo cáo trước.

Bản báo cáo này được giữ bản quyền và là tài sản của Rong Viet Securities. Mọi sự sao chép, chuyển giao hoặc sửa đổi trong bất kỳ trường hợp nào mà không có sự đồng ý của Rong Viet Securities đều trái luật, **Bản quyền thuộc Rong Viet Securities, 2022.**