



BÁO CÁO KẾT QUẢ HOẠT ĐỘNG KINH DOANH

Quý 1/2024 (riêng)

Tháng 04/2024

KẾT QUẢ KINH DOANH QUÝ 1/2024

Đơn vị: tỷ đồng

Chỉ tiêu	Theo Quý			Thực hiện kế hoạch	
	Q1/2024	Q1/2023	% +/-	Kế hoạch năm 2024 (*)	% TH/KH
Tổng doanh thu	283,70	150,32	88,7%	962,12	29,5%
Môi giới	53,51	34,21	56,4%	265,00	20,2%
Cho vay margin	91,83	77,40	18,6%	418,00	22,0%
Ngân hàng đầu tư (**)	1,41	5,50	(74,3%)	60,00	2,4%
Đầu tư	119,53	19,29	519,6%	181,05	66,0%
Khác	17,42	13,92	25,1%	38,07	45,8%
Tổng chi phí	145,64	72,83	100,0%	606,97	24,0%
Lợi nhuận trước thuế	138,06	77,49	78,2%	355,15	38,9%
Lợi nhuận sau thuế	110,49	55,89	97,7%	284,77	38,8%

Nguồn: BCTC riêng Q1/2024.

(*) Kế hoạch năm 2024 của riêng Công ty mẹ.

(**) Bao gồm doanh thu từ hoạt động thu xếp chuyển nhượng vốn cổ phần được phân loại là doanh thu Môi giới trên BCTC.

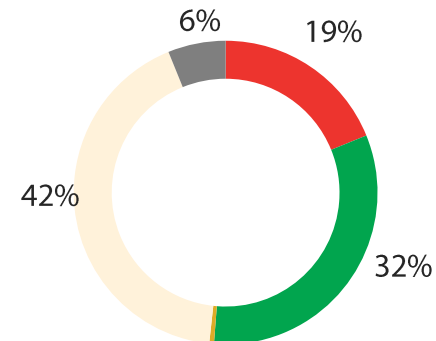
- Quý 1/2024, Rong Việt ghi nhận **283,7 tỷ đồng** doanh thu, tăng 89% so với Quý 1/2023 và hoàn thành 30% kế hoạch năm 2024. Tổng chi phí đạt **145,6 tỷ đồng**, tăng 100% so với cùng kỳ năm trước và tương ứng 24% kế hoạch đề ra.
- Lợi nhuận sau thuế Quý 1/2024 của Rong Việt đạt **110,5 tỷ đồng**, tăng 98% so với cùng kỳ năm 2023 và hoàn thành **39%** kế hoạch năm 2024.
- Thu nhập trên mỗi cổ phiếu (EPS) Quý 1/2024 đạt 526 đồng.

Quý 1/2024

Doanh thu **284**
LN sau thuế **110**

▲ 89% yoy ▲ 98% yoy

Q1/2024

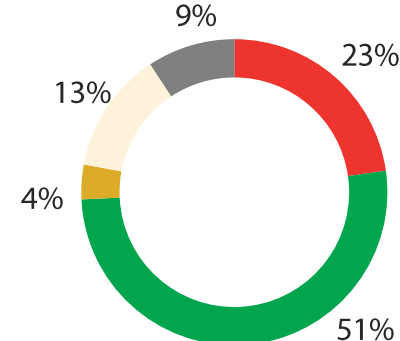


■ Môi giới ■ Cho vay margin ■ Ngân hàng đầu tư
■ Đầu tư ■ Khác

%TH/KH 2024

Doanh thu **30%**
LN sau thuế **39%**

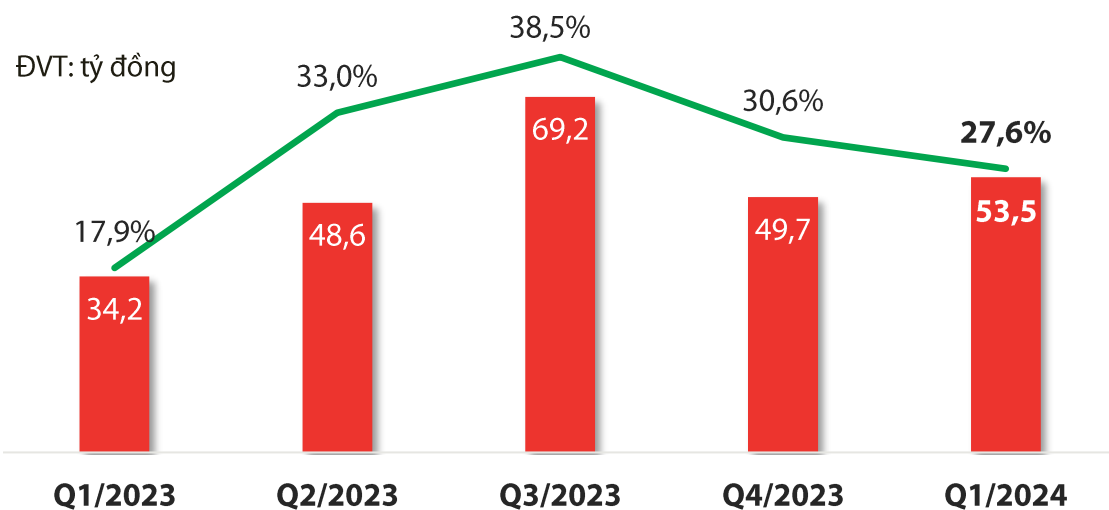
Q1/2023



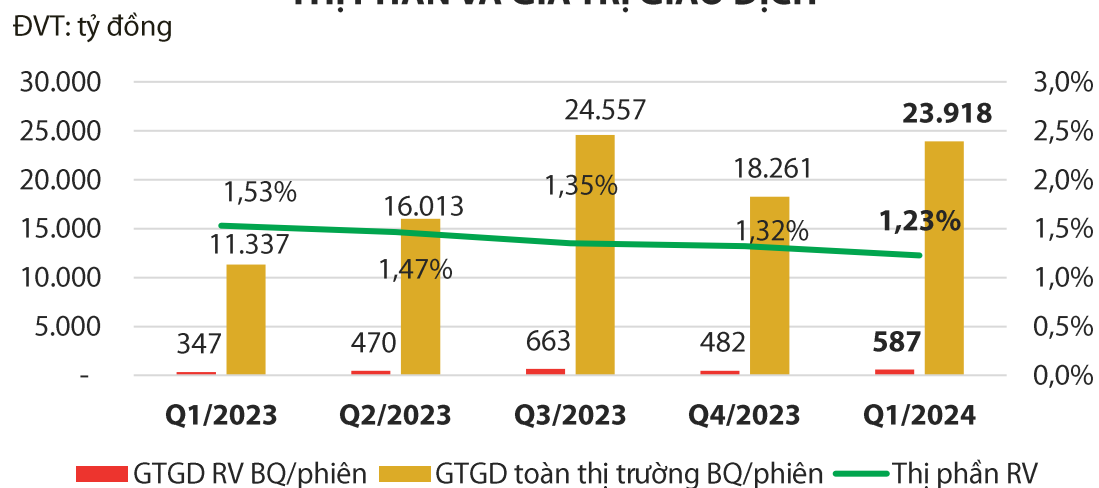
Chỉ số	Q1/23	Q2/23	Q3/23	Q4/23	Q1/24
Biên lợi nhuận gộp	73%	85%	57%	57%	61%
Biên lợi nhuận ròng	40%	56%	37%	41%	41%
CIR	29%	22%	22%	30%	21%

HOẠT ĐỘNG MÔI GIỚI

DOANH THU VÀ BIÊN LỢI NHUẬN

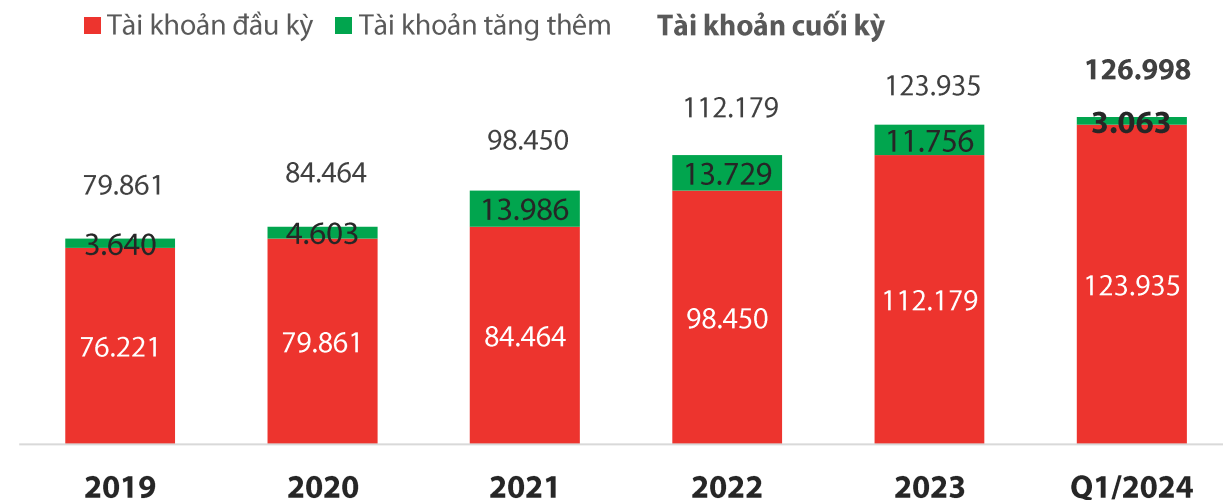


THỊ PHẦN VÀ GIÁ TRỊ GIAO DỊCH



Nguồn: Rông Việt tổng hợp

SỐ LƯỢNG TÀI KHOẢN

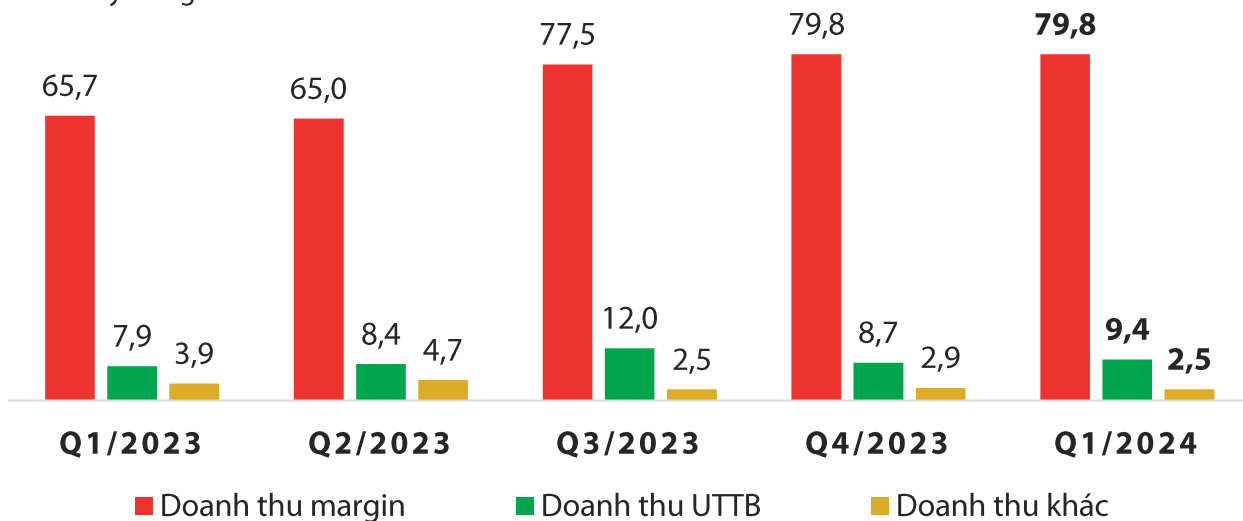


- Giá trị giao dịch bình quân mỗi phiên của thị trường chứng khoán Việt Nam đạt 23,9 ngàn tỷ đồng trong Quý 1/2024, tăng 111% so với Quý 1/2023. Giá trị giao dịch bình quân mỗi phiên qua Rông Việt trong Quý 1/2024 đạt 587 tỷ đồng, tăng 69% so với cùng kỳ năm trước.
- Doanh thu hoạt động môi giới của Rông Việt Quý 1/2024 đạt **53,5 tỷ đồng**, tăng 56% so với Quý 1/2023 và hoàn thành 20% kế hoạch năm 2024.
- Số lượng tài khoản Khách hàng tại Rông Việt ngày 31/03/2024 là **126.998 tài khoản, tăng 3.063 tài khoản** so với cuối năm 2023.
- Thị phần môi giới chứng khoán của Rông Việt đạt **1,23%** trong năm Quý 1/2024, giảm so với mức 1,40% của năm 2023.

HOẠT ĐỘNG CHO VAY MARGIN

DOANH THU

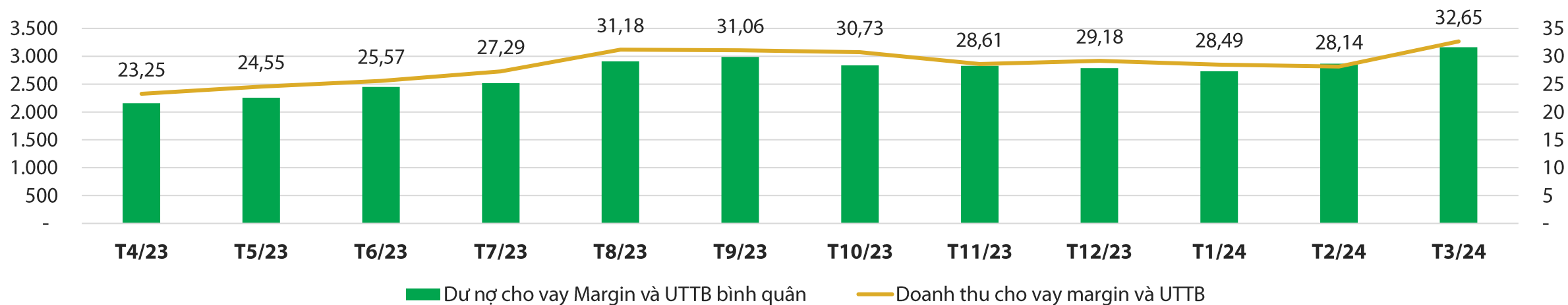
ĐVT: tỷ đồng



- Doanh thu hoạt động Cho vay (margin và ứng trước tiền bán) Quý 1/2024 đạt **91,8 tỷ đồng**, tăng 19% so với cùng kỳ 2023 và hoàn thành 22% kế hoạch năm 2024.
- Trong đó, doanh thu từ hoạt động cho vay margin đạt **79,8 tỷ đồng**, hoạt động ứng trước tiền bán đạt **9,4 tỷ đồng**, còn lại là doanh thu khác như nghiệp vụ lưu ký chứng khoán với giá trị đạt **2,5 tỷ đồng**.
- Dư nợ cho vay margin tại thời điểm 31/03/2024 đạt **2.818 tỷ đồng**, tỷ lệ dư nợ cho vay/VCSH đạt **1,12 lần** và luôn đảm bảo tuân thủ theo quy định (tối đa 2,0 lần). Bên cạnh đó, công tác quản trị rủi ro trong hoạt động Cho vay luôn được Rồng Việt chú trọng, đảm bảo tính an toàn và hiệu quả trước các diễn biến thị trường.

DƯ NỢ VÀ DOANH THU HOẠT ĐỘNG DVCK

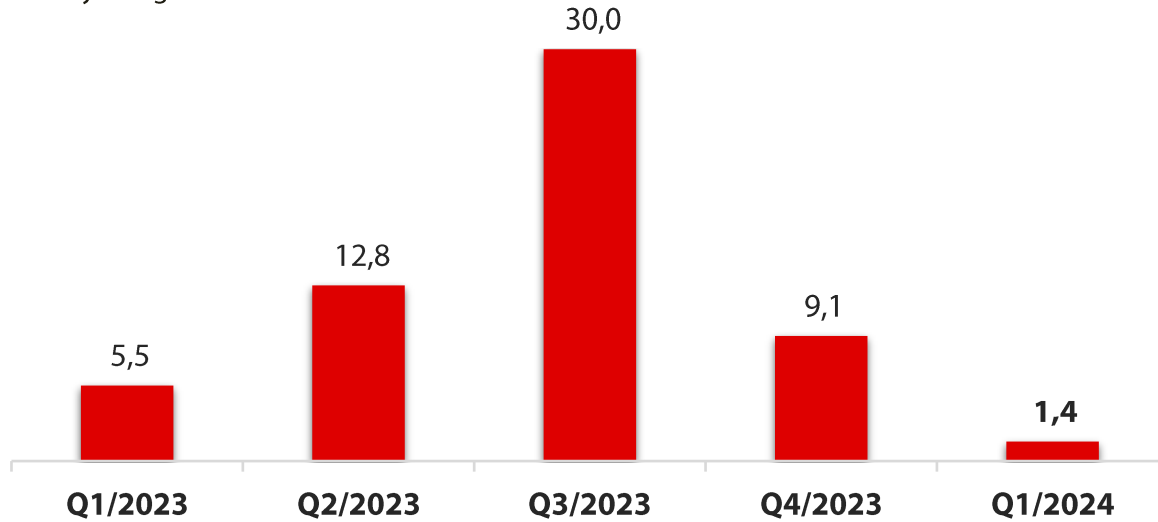
ĐVT: tỷ đồng



HOẠT ĐỘNG NGÂN HÀNG ĐẦU TƯ

DOANH THU

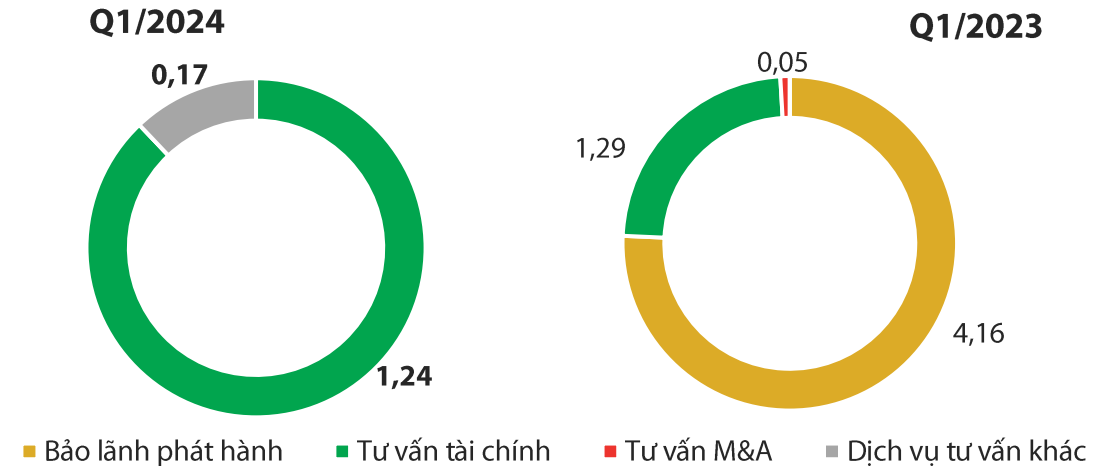
ĐVT: tỷ đồng



- Hoạt động Ngân hàng đầu tư (IB) Quý 1/2024 đạt **1,4 tỷ đồng**, tương đương 26% Quý 1/2023 và hoàn thành 2,4% kế hoạch năm 2024. Trong đó, đóng góp chính vào doanh thu đến từ hoạt động Tư vấn tài chính doanh nghiệp. Bên cạnh đó, các thương vụ tư vấn Mua bán - Sáp nhập (M&A) tiếp tục được Rông Việt tập trung nguồn lực triển khai, dự kiến có thể ghi nhận và đóng góp lớn vào doanh thu trong các quý tiếp theo.
- Về định hướng hoạt động, năm 2024 Rông Việt đẩy mạnh hoạt động IB một cách toàn diện, cả các dịch vụ tư vấn tài chính truyền thống, tư vấn M&A và thu xếp vốn. Hoạt động IB sẽ là đầu mối quan trọng trong việc triển khai bán chéo các sản phẩm dịch vụ của Rông Việt, gắn kết chặt chẽ với các hoạt động môi giới và quản lý tài sản.

CƠ CẤU DOANH THU

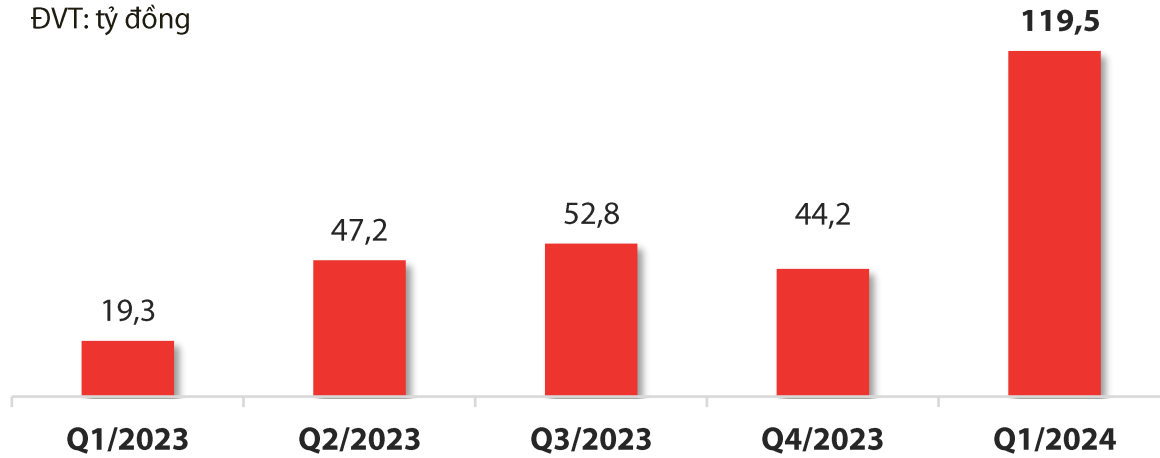
ĐVT: tỷ đồng



HOẠT ĐỘNG ĐẦU TƯ

DOANH THU

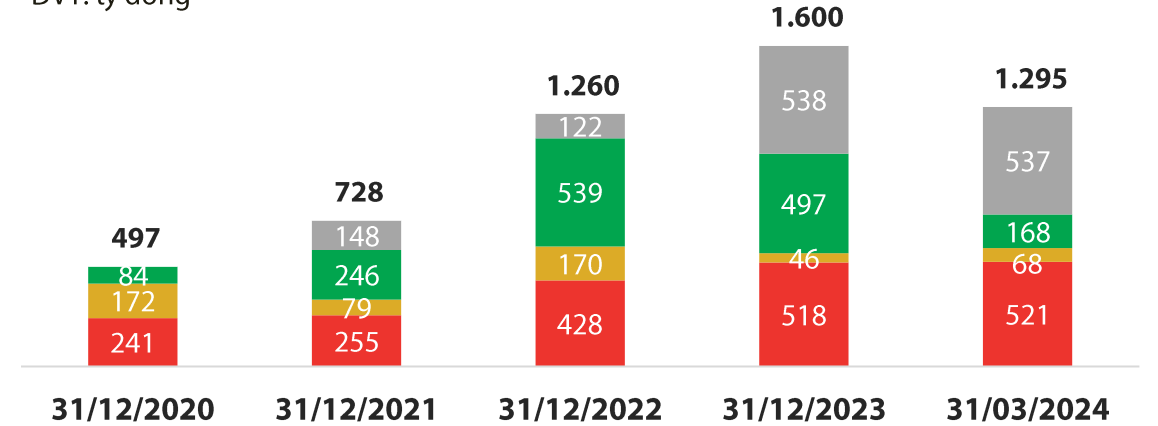
ĐVT: tỷ đồng



- Trong Quý 1/2024, hoạt động Đầu tư ghi nhận doanh thu **119,5 tỷ đồng**, tăng 520% so với Quý 1/2023 và hoàn thành 66% kế hoạch năm 2024.
- Rông Việt nhận định kinh tế Việt Nam sẽ phục hồi với mức tăng trưởng từ 6,0% - 6,5% trong năm 2024. Theo đó, thị trường chứng khoán được kỳ vọng sẽ tăng trưởng tích cực nhờ vào: (i) kinh tế vĩ mô phục hồi đà tăng trưởng; (ii) môi trường lãi suất thấp; (iii) triển vọng nâng hạng thị trường và hệ thống KRX đưa vào vận hành. Qua đó, Rông Việt dự báo chỉ số VN-Index dao động trong khoảng từ 1.080 - 1.380 điểm, mức thanh khoản bình quân sẽ dao động từ 18.000 - 20.000 tỷ đồng/phiên và có thể lên tới 25.000 tỷ đồng/phiên trong giai đoạn thị trường thuận lợi.

CƠ CẤU DANH MỤC ĐẦU TƯ

ĐVT: tỷ đồng



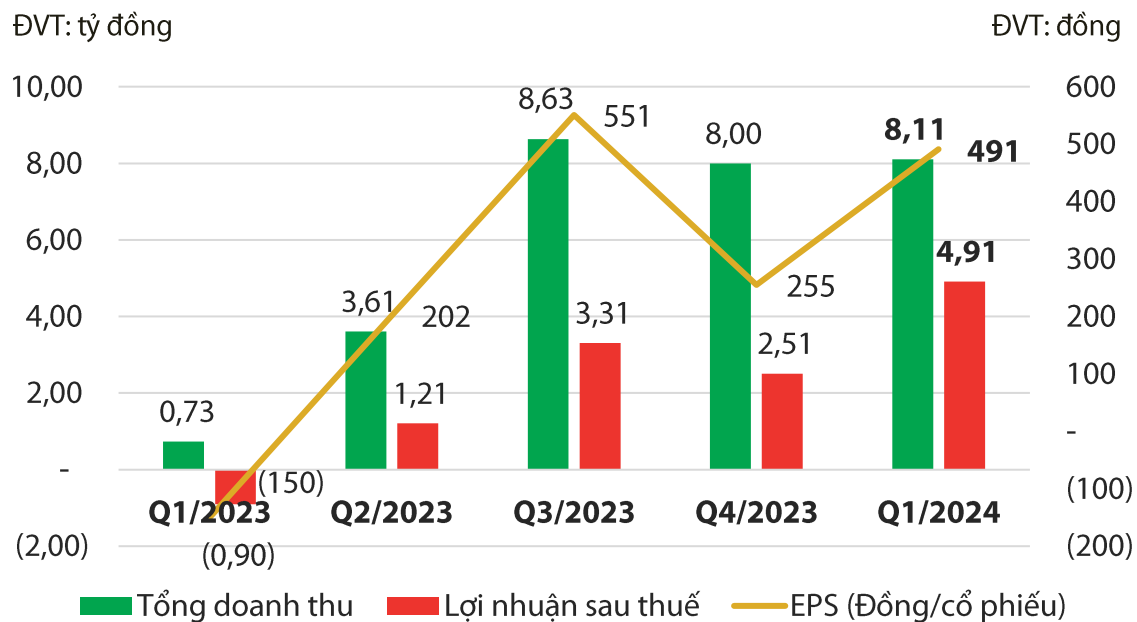
■ Cổ phiếu niêm yết ■ Cổ phiếu chưa niêm yết ■ Trái phiếu ■ AFS và dài hạn (*)

(*) Bao gồm khoản đầu tư vào Công ty con và đầu tư dài hạn khác (hầu hết là cổ phiếu niêm yết).

- Giá trị danh mục đầu tư tại 31/03/2024 của Rông Việt đạt **1.295 tỷ đồng**, giảm 19% so với thời điểm cuối năm 2023, chủ yếu đến từ việc giá trị đầu tư trái phiếu giảm gần 330 tỷ đồng. Hoạt động đầu tư cổ phiếu niêm yết tiếp tục được duy trì với giá trị 521 tỷ đồng, chiếm 40%.
- Năm 2024, Rông Việt định hướng tập trung tìm kiếm các doanh nghiệp có nền tảng tốt, định giá hợp lý, có câu chuyện tích cực, đồng thời bám sát diễn biến thị trường, tận dụng tốt các cơ hội để cải thiện, gia tăng và tối ưu hóa hiệu quả hoạt động đầu tư cổ phiếu. Mặt khác, Rông Việt tuyệt đối tuân thủ kỷ luật và chú trọng công tác quản trị rủi ro. Ngoài ra, Rông Việt tiếp tục quan sát thị trường, tìm kiếm cơ hội và thời điểm phù hợp để triển khai lại các hoạt động kinh doanh nguồn và kinh doanh trái phiếu.

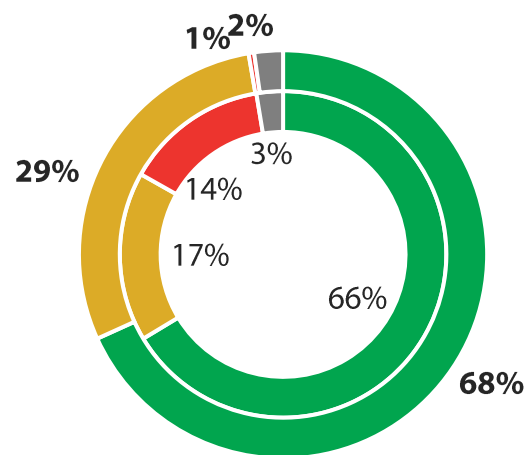
HOẠT ĐỘNG QUẢN LÝ TÀI SẢN - CÔNG TY CON VDAM

DOANH THU - LỢI NHUẬN



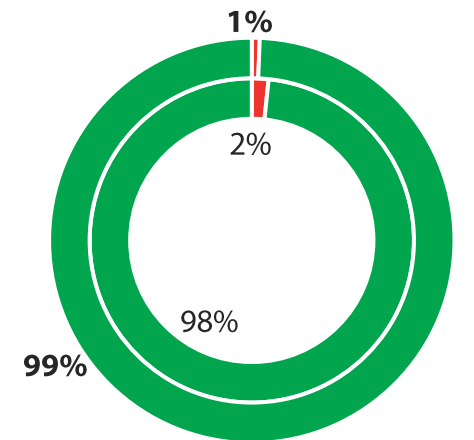
- Trong Quý 1/2024, Công ty con của Rong Việt là CTCP Quản lý quỹ Rong Việt (VDAM) ghi nhận tổng doanh thu đạt **8,1 tỷ đồng**, tăng mạnh so với mức 731 triệu đồng của Quý 1/2023 và hoàn thành 39% kế hoạch năm 2024. Lợi nhuận sau thuế của VDAM trong Quý 1/2024 đạt **4,9 tỷ đồng**, hoàn thành 76% kế hoạch năm, trong khi lợi nhuận cùng kỳ âm 150 triệu đồng.
- Quỹ đầu tư Chủ động Rong Việt (RVIF) trong Quý 1/2024 đạt mức tăng trưởng NAV 12,7%.
- EPS năm Quý 1/2024 của VDAM đạt **491 đồng/cổ phiếu**.

CƠ CẤU TÀI SẢN



■ Tiền và tương đương tiền ■ Đầu tư tài chính
■ Các khoản phải thu ■ Khác
 Vòng tròn nhỏ: thời điểm 31/12/2023
 Vòng tròn lớn: thời điểm 31/03/2024

CƠ CẤU NGUỒN VỐN



■ Nợ phải trả ■ Vốn chủ sở hữu

- Tại 31/03/2024, các khoản Tiền và tương đương tiền chiếm tỷ trọng lớn trong cơ cấu tài sản của VDAM (68%), trong khi đó các khoản đầu tư tài chính (ngắn và dài hạn) chiếm 29%, các khoản phải thu chiếm 1%, còn lại là các tài sản khác chiếm 2%. Giá trị Đầu tư tài chính ngắn hạn cuối Quý 1/2024 tăng 148% so với đầu năm, qua đó tăng tỷ lệ đầu tư tài chính trong cơ cấu tài sản từ 17% lên 29%.
- Vốn chủ sở hữu của VDAM tại 31/03/2024 đạt 100,2 tỷ đồng, tăng 5% so với đầu năm.

TÌNH HÌNH TÀI CHÍNH TẠI 31/03/2024

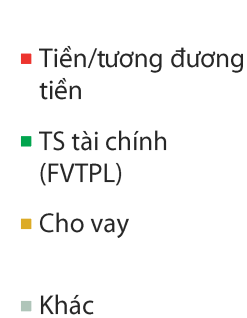
Đơn vị: tỷ đồng

Khoản mục	31/12/2023	31/03/2024	% +/-
Tổng Tài sản	5.289,74	5.599,54	5,9%
Tiền và tương đương tiền	805,90	935,92	16,1%
Tài sản tài chính (FVTPL)	1.061,19	757,43	(28,6%)
Các khoản cho vay & dự phòng	2.729,26	3.174,24	16,3%
Tài sản khác	693,39	731,95	5,6%
Tổng Nguồn vốn	5.289,74	5.599,54	5,9%
Vay ngắn hạn	190,00	190,00	0%
Trái phiếu ngắn hạn	2.530,60	2.731,10	7,9%
Nợ phải trả khác	177,26	154,46	(12,9%)
Vốn chủ sở hữu	2.391,88	2.523,98	5,5%

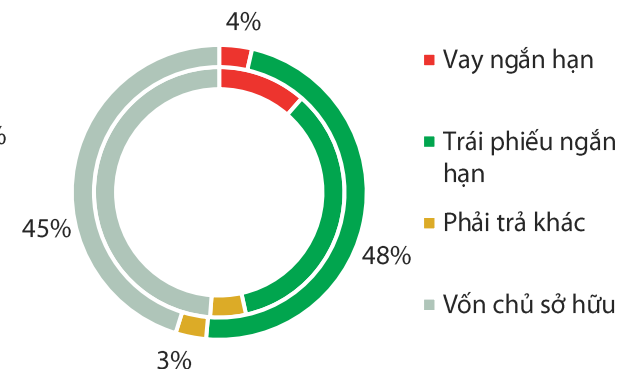
Chỉ tiêu tài chính	31/12/2023	31/03/2024	% +/-
Tỷ lệ an toàn tài chính	430,3%	524,7%	22,0%
Tổng nợ/Vốn chủ sở hữu	1,21	1,22	0,6%
ROAa(*)	6,9%	8,0%	16,3%
ROEa(*)	14,7%	16,4%	12,0%
Thu nhập mỗi cổ phần - EPS (đồng)(*)	1.559	1.819	16,7%
Giá trị sổ sách mỗi cổ phần - BVPS (đồng)	11.390	12.019	5,5%
Chỉ số P/E (**)	10,97	12,45	13,5%
Chỉ số P/B (**)	1,50	1,88	25,5%

Nguồn: BCTC riêng Quý 1/2024
 (*) Dữ liệu 04 Quý gần nhất.
 (**) Tính theo giá đóng cửa cuối kỳ.

CƠ CẤU TÀI SẢN

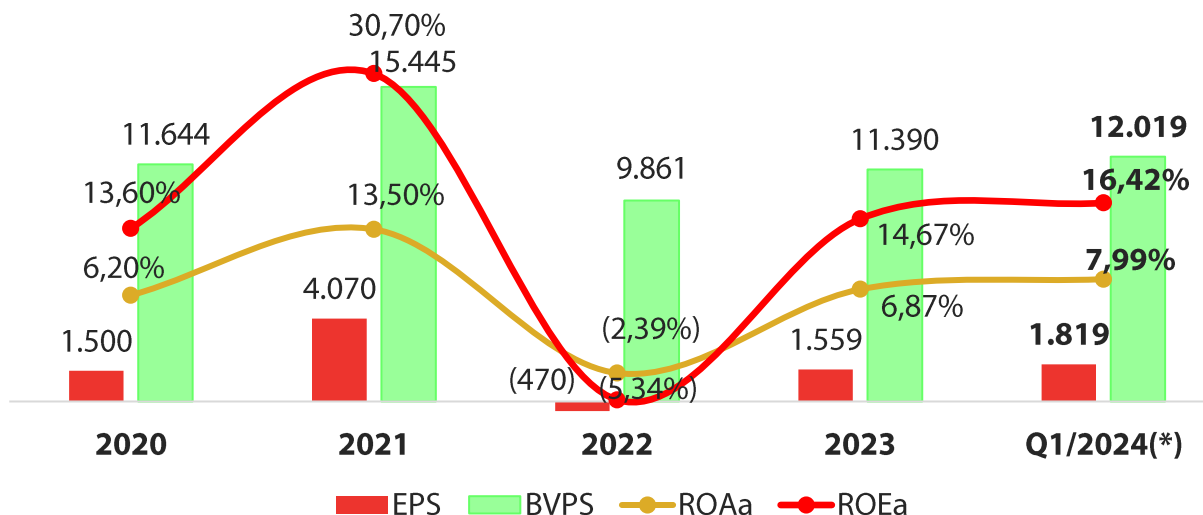


CƠ CẤU NGUỒN VỐN



Vòng tròn nhỏ: thời điểm 31/12/2023
 Vòng tròn lớn: thời điểm 31/03/2024

CHỈ TIÊU TÀI CHÍNH



(*): Số liệu 04 quý gần nhất.



CÔNG TY CỔ PHẦN CHỨNG KHOÁN RỒNG VIỆT

vdsc.com.vn



CÔNG TY CỔ PHẦN CHỨNG KHOÁN RỒNG VIỆT - HỘI SỞ

Tầng 1 đến Tầng 8, Tòa nhà Viet Dragon
141 Nguyễn Du, P. Bến Thành, Q.1, TP.HCM

T (+84) 28 6299 2006

F (+84) 28 6291 7986

E info@vdsc.com.vn

CHI NHÁNH HÀ NỘI

Tầng 10, Tòa nhà Eurowindow
02 Tôn Thất Tùng, P. Trung Tự, Q. Đống Đa, Hà Nội

T (+84) 24 6288 2006

F (+84) 24 6288 2008

CHI NHÁNH NHA TRANG

Tầng 7, Tòa nhà Sacombank, số 76 Quang Trung,
P. Lộc Thọ, TP. Nha Trang, Tỉnh Khánh Hòa

T (+84) 25 8382 0006

F (+84) 25 8382 0008

CHI NHÁNH CẦN THƠ

Tầng 8, Tòa nhà Sacombank, số 95-97-99 Võ Văn Tần,
P. Tân An, Q. Ninh Kiều, TP. Cần Thơ

T (+84) 29 2381 7578

F (+84) 29 2381 8387

CHI NHÁNH VŨNG TÀU

Tầng 2, Tòa nhà VCCI Building, số 155 Nguyễn Thái Học,
P. 7, TP. Vũng Tàu, Tỉnh Bà Rịa - Vũng Tàu

T (+84) 25 4777 2006

CHI NHÁNH BÌNH DƯƠNG

Tầng 3, Tòa nhà Becamex Tower, số 230 Đại lộ Bình Dương,
P. Phú Hòa, TP. Thủ Dầu Một, Tỉnh Bình Dương

T (+84) 27 4777 2006

CHI NHÁNH ĐỒNG NAI

Tầng 8, Tòa nhà TTC Plaza, số 53-55 Võ Thị Sáu,
P. Quyết Thắng, TP. Biên Hòa, Tỉnh Đồng Nai

T (+84) 25 1777 2006



THÔNG TIN LIÊN HỆ

- Ông Đinh Công Minh – Văn phòng Hội đồng quản trị
- Email: minh.dc@vdsc.com.vn
- Điện thoại: (028) 6299 2006 - Ext: 1343

Các số liệu báo cáo trình bày trong tài liệu này được lấy từ các Báo cáo tài chính đã công bố thông tin theo quy định của pháp luật về chứng khoán và các nguồn tin cậy khác của Rồng Việt.

Mặc dù luôn cố gắng đảm bảo các thông tin trên được thu thập một cách chính xác nhất, song Rồng Việt không chịu trách nhiệm đối với bất kỳ hệ quả nào từ việc sử dụng những thông tin này.

Kiến tạo tương lai thịnh vượng