



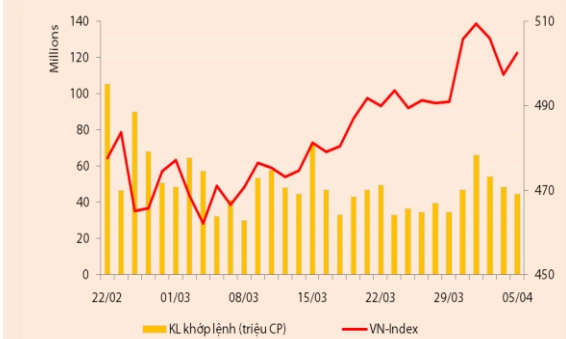
BẢN TIN CHỨNG KHOÁN

Ngày: 05/04/2013

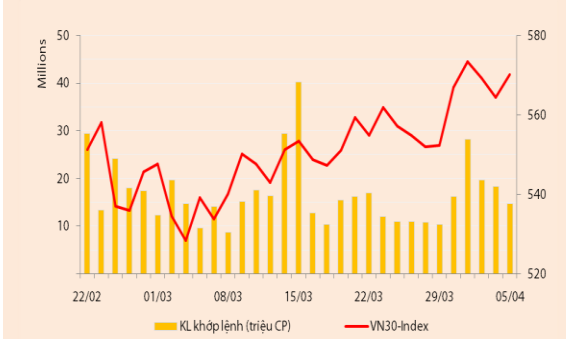
1. Diễn biến giao dịch và thống kê thị trường
2. Thị trường OTC, UPCOM
3. Tin kinh tế tài chính trong nước
4. Lịch sự kiện

THỊ TRƯỜNG CHỨNG KHOÁN VÀ TIN KINH TẾ

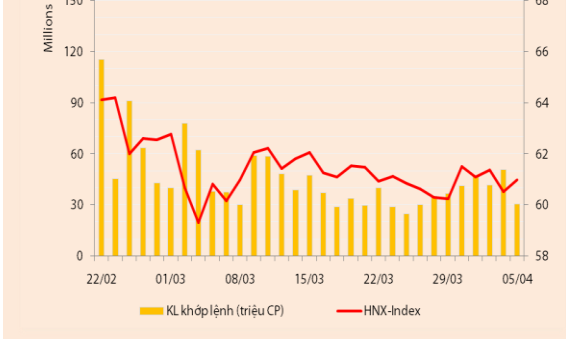
Chỉ số	VN-Index	VN30-Index	HN-Index
5/04/2013	502,58	570,20	61,00
Thay đổi (%)	1,05%	1,03%	0,78%



Thanh khoản	HSX	VN30	HNX
KL khớp lệnh (CP)	44.598.800	14.687.580	30.427.600
Tổng KLGD (CP)	48.746.281	17.042.251	31.117.673
GT khớp lệnh (tỷ đồng)	724,04	402,75	240,21
Tổng GTGD	822,48	476,23	244,53



Giao dịch nước ngoài	HSX	VN30	HNX
Giá trị mua (tỷ đồng)	161,04	130,03	6,87
Giá trị bán (tỷ đồng)	136,00	112,45	2,36
Giao dịch ròng	25,04	17,59	4,51



THỊ TRƯỜNG CHỨNG KHOÁN

Phiên giao dịch cuối tuần, các chỉ số đảo chiều tăng điểm trở lại: VNIndex tăng 1,05% lên 502,58 điểm; VN30 tăng 1,03% lên 570,2 điểm và HNIndex tăng 0,78% lên 61 điểm.

Thanh khoản giảm trên cả hai sàn. Sàn HSX có 44,6 triệu cổ phiếu được khớp lệnh (-8,1%), tương đương giá trị 724,04 tỷ đồng, sàn HNX có 30,4 triệu cổ phiếu được khớp lệnh (-40,1%), tương đương giá trị 240,21 tỷ đồng. Trong phiên có hai giao dịch thỏa thuận đáng chú ý là MBB (~1,2 triệu đv) và HPG (~1,8 triệu đv).

NĐT nước ngoài giảm mua trong phiên hôm nay. Giá trị mua ròng trên HSX chỉ đạt 25,04 tỷ đồng và trên HNX đạt 4,51 tỷ đồng. Các mã được mua ròng nhiều nhất là CSM, PET, BVH, HPG và CTG, ngược lại, chiều bán ròng mạnh có VCB, DPM, GAS, DIG và KDC.

Sàn HSX – Giảm eo quanh ngưỡng 500 điểm, lực cầu thảng thệ vào cuối phiên. Mở cửa phiên giao dịch cuối tuần, VNIndex bật tăng trở lại, nhóm cổ phiếu trụ cột ngừng giảm và đảo chiều như VNM, BVH và VIC, trong khi đó, nhóm cổ phiếu VN30 tăng điểm khá. Các mã giao dịch tích cực nhất trong nhóm này gồm có REE, VSH, DRC, CSM và GMD. VN30 chốt phiên với 20 mã tăng giá và chỉ có 5 mã giảm gồm (VCB, DIG, PVD, KDC và CTG). Ngoài giao dịch khá tốt ở nhóm cổ phiếu VN30 thì nhiều cổ phiếu khác cũng thu hút lực cầu trong phiên hôm nay, đáng chú ý là nhóm cổ phiếu ngành điện - nhiệt điện (VNE, KHP, BTP và PPC), một nhóm ngành nữa cũng tăng giá tích cực là nhóm bảo hiểm điển hình là 2 cổ phiếu BIC và BMI đã tăng hết biên độ trong phiên hôm nay.

Sàn HNX – Chinh phục lại mốc 61 điểm, đa số các mã dẫn dắt tăng điểm. Hưởng ứng sự tích cực trên sàn HSX, chỉ số HNIndex đảo chiều tăng trở lại, đa số các mã dẫn dắt đều chốt phiên trong sắc xanh tuy nhiên, thanh khoản thấp ở các mã quan trọng cho thấy dòng tiền đầu cơ vẫn đang khá dè dặt. Những mã tăng điểm tốt gồm có PGS, PVC, PVS, AAA, UNI, cổ phiếu ngân hàng trên sàn HNX cũng tăng điểm góp phần tích cực vào đà tăng của chỉ số này. PVX sau phiên giảm sàn hôm qua, đà giảm đã chững lại và đóng cửa thấp hơn 100 đồng so với giá tham chiếu.

Tuần giao dịch đầu tháng 4, dòng tiền hướng về đầu tư cổ phiếu giá trị. Tuần qua, thị trường có một khởi đầu hứng khởi, VNIndex bứt phá ngưỡng 500 điểm với lực đẩy đến từ các mã trụ cột. Mặc dù vậy, áp lực chốt lời thể hiện rõ rệt ở các phiên tiếp theo khiến cho biến động của VNIndex khá giằng co. Tuy nhiên, phiên cuối tuần ghi nhận sự hồi phục tích cực của cả hai sàn giao dịch, VNIndex chốt tuần ở mức 502,58 điểm (tăng 2,35% so với cuối tuần trước), và HNIndex lấy lại mốc 61 điểm (tăng 1,24% so với cuối tuần trước). Thông tin mang tính định hướng trong tuần qua là công bố chỉ số PMI tháng 3 của HSBC, với mức tăng vượt lên trên ngưỡng 50 điểm, chỉ số này cho thấy sự phục hồi của hoạt động sản xuất trong nước. Ngoài ra, hai phiên đấu thầu vàng được tổ chức thành công trong hai ngày cuối tuần cũng tạo sự hưng phấn nhất định đối với tâm lý NĐT. Dòng tiền đầu cơ còn rất thận trọng thể hiện qua diễn biến trên sàn HNX, trong khi đó, trên sàn HSX, không chỉ những cổ phiếu đầu ngành mà cả những cổ phiếu cơ bản và giá trị đang thu hút sự chú ý của NĐT.

Giao dịch sôi động, NĐT nước ngoài tiếp tục mua ròng. Thanh khoản bình quân trong tuần qua tăng rất mạnh, con số này trên sàn HSX là 52,2 triệu đv/phiên (+46% so với tuần trước) và trên sàn HNX là 42,3 triệu đv/phiên (+36%). Giá trị mua ròng của NĐT nước ngoài cả tuần trên hai sàn đạt xấp xỉ 408 tỷ đồng, bằng 1,5 lần so với lượng mua ròng của tuần giao dịch trước.

Nhận định thị trường

Phiên giao dịch cuối tuần, thị trường đảo chiều song vẫn còn tâm lý thận trọng. Đúng như kỳ vọng của chúng tôi, các mã trụ cột đã ngừng giảm trong phiên hôm nay, bên cạnh đó, sự đảo chiều của các mã vốn hóa lớn đã giúp cho VNIndex rũ bỏ được tâm

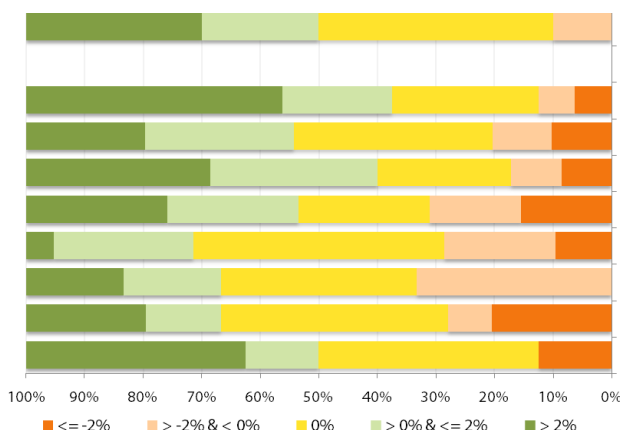
lý khá tiêu cực vào cuối phiên trước. Tuy nhiên, diễn biến tăng điểm vẫn khá giằng co đặc biệt là ở ngưỡng 500 điểm, khi tương quan giữa cung và cầu khá cân bằng. Mặc dù thanh khoản sụt giảm so với phiên trước, song lực mua đang tập trung ở những cổ phiếu có cơ bản tốt hoặc đang được thị trường định giá thấp hơn giá trị nội tại. Đây là một yếu tố chúng tôi xem xét là tích cực, nếu lực mua đủ vững và bền có thể giúp VNIndex chinh phục các ngưỡng cao hơn.

Tuần giao dịch tới được chúng tôi nhận định là không có nhiều thông tin vĩ mô hỗ trợ, với tâm lý NĐT còn thận trọng thì sự giằng co và phân hóa sẽ diễn ra mạnh hơn theo kỳ vọng kết quả kinh doanh Q1/2013 sẽ được công bố dần từ giữa tháng 4. Những nhóm ngành chúng tôi đánh giá sẽ có triển vọng kinh doanh tích cực trong quý vừa qua là nhóm hàng tiêu dùng, tiện ích công cộng, xe hơi và phụ tùng... Theo đó, vùng biến động kỳ vọng đối với chỉ số VNIndex trong tuần 8/04-12/04 sẽ nằm trong khoảng từ 490-510 điểm. Ngoài ra, NĐT có thể tham khảo thêm chiến lược đầu tư được chúng tôi đề cập trong Báo cáo chiến lược đầu tư tháng 4/2013 được phát hành ngày 05/04/2013.

THỐNG KÊ GIAO DỊCH

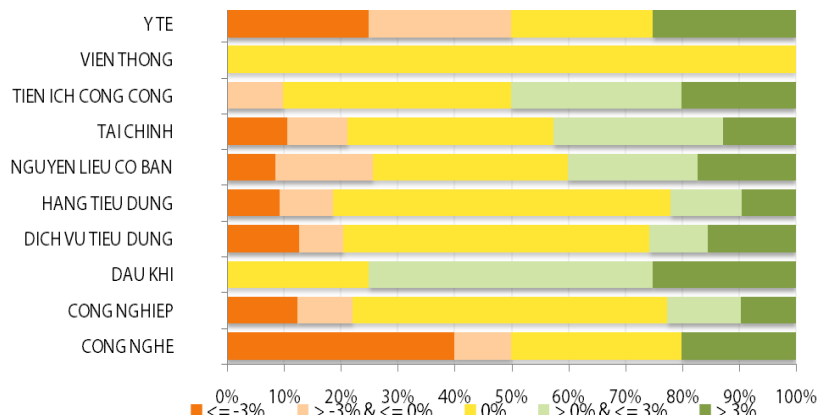
HSX

Cổ phiếu tăng/giảm giá theo ngành



HNX

Cổ phiếu tăng/giảm giá theo ngành



05 CP tăng / giảm giá mạnh nhất

Mã	Giá	(+) %	±%(T-10)	Mã	Giá	(-) %	±%(T-10)
RDP	15,4	6,94%	4,05%	PDR	14,3	-6,54%	-25,91%
BMI	12,5	6,84%	14,68%	VTF	21,5	-6,52%	-10,79%
DCL	15,8	6,76%	17,91%	VNL	11,7	-6,40%	1,74%
PPC	20,7	6,70%	25,45%	TMS	21,4	-5,73%	-0,93%
MPC	27,2	6,67%	22,52%	VNS	33,6	-5,62%	-5,62%

05 CP tăng / giảm giá mạnh nhất

Mã	Giá	(+) %	±%(T-10)	Mã	Giá	(-) %	±%(T-10)
MKV	9,9	10,00%	57,14%	FLC	5,6	-9,68%	-2,90%
PSC	30,0	9,89%	8,89%	L35	4,8	-9,43%	-4,76%
ONE	6,7	9,84%	6,35%	CVT	12,6	-9,35%	3,45%
PCG	6,8	9,68%	54,55%	SVS	3,2	-8,57%	-8,57%
TTZ	24,4	9,42%	26,42%	VAT	3,2	-8,57%	-43,86%

05 CP có KLGD / GTGD lớn nhất

Mã	KLGD (ngàn CP)	Tỷ trọng (%)	Mã	GTGD (tỷ đồng)	Tỷ trọng (%)
ITA	3.542	7,94	CSM	51,31	7,08
LCG	2.712	6,08	REE	47,16	6,51
REE	2.240	5,02	DRC	31,79	4,39
CSM	1.523	3,41	GAS	29,76	4,11
VIP	1.462	3,27	GMD	28,79	3,97

05 CP có KLGD / GTGD lớn nhất

Mã	KLGD (ngàn CP)	Tỷ trọng (%)	Mã	GTGD (tỷ đồng)	Tỷ trọng (%)
SHB	6.290	20,67	SHB	43,07	17,93
PVX	3.788	12,45	SCR	25,50	10,62
SCR	3.227	10,61	PVC	19,65	8,18
SHS	1.676	5,51	PVX	18,80	7,83
PVC	1.412	4,64	PGS	11,56	4,81

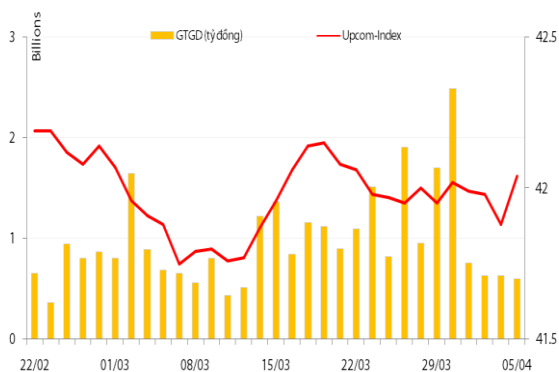
05 CP có GTGD ròng nhiều nhất của NĐTNN (tỷ đồng)

Mã	GT mua	GT bán	Mua ròng	Mã	GT mua	GT bán	Bán ròng
RDP	15,4	6,94%	4,05%	PDR	14,3	-6,54%	-25,91%
BMI	12,5	6,84%	14,68%	VTF	21,5	-6,52%	-10,79%
DCL	15,8	6,76%	17,91%	VNL	11,7	-6,40%	1,74%
PPC	20,7	6,70%	25,45%	TMS	21,4	-5,73%	-0,93%
MPC	27,2	6,67%	22,52%	VNS	33,6	-5,62%	-5,62%

05 CP có GTGD ròng nhiều nhất của NĐTNN (tỷ đồng)

Mã	GT mua	GT bán	Mua ròng	Mã	GT mua	GT bán	Bán ròng
MKV	9,9	10,00%	57,14%	FLC	5,6	-9,68%	-2,90%
PSC	30,0	9,89%	8,89%	L35	4,8	-9,43%	-4,76%
ONE	6,7	9,84%	6,35%	CVT	12,6	-9,35%	3,45%
PCG	6,8	9,68%	54,55%	SVS	3,2	-8,57%	-8,57%
TTZ	24,4	9,42%	26,42%	VAT	3,2	-8,57%	-43,86%

UpCom



Chốt phiên giao dịch ngày 05/04, UpcomIndex tăng 0,38% lên 42,04 điểm. Thanh khoản giảm nhẹ trong phiên này, với 125.400 cổ phiếu được khớp lệnh đạt 601,9 triệu đồng.

NĐT nước ngoài thực hiện một giao dịch mua vào 9.100 cổ phiếu ABI trong phiên hôm nay.

Các mã dẫn đầu về thanh khoản trên sàn Upcom gồm CHP (18.300 đv), CAD (18.200 đv) và SHP (16.200 đv).

Cổ phiếu tăng điểm mạnh nhất trong phiên là ACE (+9,91%) lên 12.200 đồng/cp, cổ phiếu giảm điểm mạnh nhất là VDT (-9,86%) còn 6.400 đồng/cp.

Toàn sàn có 8 mã tăng giá, 7 mã giảm giá và 114 mã đứng giá và không có giao dịch.

Thị trường OTC

STT	Tên công ty	Viết tắt	Ngày 09/01/2013	
			Giá thấp nhất	Giá cao nhất
TÀI CHÍNH - NGÂN HÀNG				
1	Ngân hàng TMCP Kỹ Thương VN	TECHCOMBANK	11.000	12.000
2	Ngân hàng TMCP Đông Á	EAB	8.500	9.500
3	Ngân hàng TMCP Phương Nam	SOUTHERNBANK	7.500	8.500
4	NH TMCP Ngoại Quốc Doanh VN	VPB	8.000	9.000
5	Ngân hàng TMCP Quốc Tế	VIB	8.000	9.000
DƯỢC PHẨM - Y TẾ				
1	CTCP Bệnh Viện Tim Tâm Đức	TDH	21.000	23.000
2	Công ty Cổ phần Pymepharco	PYMEPHARCO	65.000	68.000
CÔNG NGHIỆP				
1	CTCP Dây và Cáp Điện Việt Nam	CADIVI	16.000	17.000
2	CTCP Đại Lý Hàng Hải Việt Nam	VOSA	11.000	11.000
NGUYÊN LIỆU CƠ BẢN				
1	CTCP Bảo Vệ Thực Vật An Giang	AGPPS	53.000	57.000
HÀNG TIÊU DÙNG				
1	CTCP Công Nghiệp TM Masan	MASAN	80.000	84.000
2	Tổng CTCP May Việt Tiến	VTEC	17.000	18.000
3	Tổng công ty Bia rượu nước giải khát Sài Gòn	SABECO	52.000	55.000
KHÁC				
1	CTCP Bất Động Sản EXIM	EXIMLAND	14.000	15.000
2	CTCP Bảo Hiểm Bảo Long	BLIC	7.000	10.000

LỊCH SỰ KIỆN

Mã CK	Ngày GD không hưởng quyền	Ngày chốt danh sách	Sự kiện	Tỉ lệ	Đợt - Năm	Ngày thực hiện	TG ĐK thực hiện quyền	TG chuyển nhượng	Giá (đ/cp)
MPC	10/04/2013	12/04/2013	Đại hội đồng cổ đông thường niên năm 2013						
PTK	08/04/2013	10/04/2013	Đại hội đồng cổ đông thường niên năm 2013						
DHC	08/04/2013	10/04/2013	Đại hội đồng cổ đông thường niên năm 2013						
STG	08/04/2013	10/04/2013	Cổ tức bằng tiền	8%	2-2012	24/04/2013			
HBC	05/04/2013	09/04/2013	Đại hội đồng cổ đông thường niên năm 2013						
AGR	05/04/2013	09/04/2013	Đại hội đồng cổ đông thường niên năm 2013						
MDG	05/04/2013	09/04/2013	Đại hội đồng cổ đông thường niên năm 2013						
PNC	04/04/2013	08/04/2013	Đại hội đồng cổ đông thường niên năm 2013						
LHG	04/04/2013	08/04/2013	Đại hội đồng cổ đông thường niên năm 2013						
HQC	04/04/2013	08/04/2013	Đại hội đồng cổ đông thường niên năm 2013						
TTF	04/04/2013	08/04/2013	Đại hội đồng cổ đông thường niên năm 2013						
IDI	04/04/2013	08/04/2013	Đại hội đồng cổ đông thường niên năm 2013						
NET	03/04/2013	05/04/2013	Đại hội đồng cổ đông thường niên năm 2013						
NLC	03/04/2013	05/04/2013	Đại hội đồng cổ đông thường niên năm 2013						
ECI	03/04/2013	05/04/2013	Cổ tức bằng tiền	6%	2-2012	18/04/2013			
ECI	03/04/2013	05/04/2013	Đại hội đồng cổ đông thường niên năm 2013						
TNG	03/04/2013	05/04/2013	Cổ tức bằng tiền	10%	2012	22/04/2013			
KTT	03/04/2013	05/04/2013	Đại hội đồng cổ đông thường niên năm 2013						
NHA	03/04/2013	05/04/2013	Đại hội đồng cổ đông thường niên năm 2013						
TNG	03/04/2013	05/04/2013	Đại hội đồng cổ đông thường niên năm 2013						
VHG	03/04/2013	05/04/2013	Đại hội đồng cổ đông thường niên năm 2013						
MBB	03/04/2013	05/04/2013	Đại hội đồng cổ đông thường niên năm 2013						
SJS	03/04/2013	05/04/2013	Đại hội đồng cổ đông thường niên năm 2013						
RAL	03/04/2013	05/04/2013	Đại hội đồng cổ đông thường niên năm 2013						
RAL	03/04/2013	05/04/2013	Cổ tức bằng tiền	15%	1-2012	25/04/2013			
VSI	03/04/2013	05/04/2013	Đại hội đồng cổ đông thường niên năm 2013						
ATA	02/04/2013	04/04/2013	Đại hội đồng cổ đông thường niên năm 2013						

PGD	02/04/2013	04/04/2013	Đại hội đồng cổ đông thường niên năm 2013						
SAV	02/04/2013	04/04/2013	Đại hội đồng cổ đông thường niên năm 2013						
SAV	02/04/2013	04/04/2013	Cổ tức bằng tiền	7,50%	2012	18/04/2013			
DHG	02/04/2013	04/04/2013	Cổ tức bằng tiền	10%	2-2012	18/04/2013			
ITA	02/04/2013	04/04/2013	Đại hội đồng cổ đông thường niên năm 2013						
PXI	02/04/2013	04/04/2013	Đại hội đồng cổ đông thường niên năm 2013						
NHC	02/04/2013	04/04/2013	Cổ tức bằng tiền	14%	2012	18/04/2013			
SLS	02/04/2013	04/04/2013	Đại hội đồng cổ đông thường niên năm 2013						
DST	02/04/2013	04/04/2013	Đại hội đồng cổ đông thường niên năm 2013						
HLD	02/04/2013	04/04/2013	Đại hội đồng cổ đông thường niên năm 2013						
NHC	02/04/2013	04/04/2013	Đại hội đồng cổ đông thường niên năm 2013						
VNR	02/04/2013	04/04/2013	Cổ tức bằng tiền	8%	2-2012	04/06/2013			
B82	02/04/2013	04/04/2013	Đại hội đồng cổ đông thường niên năm 2013						
VNR	02/04/2013	04/04/2013	Đại hội đồng cổ đông thường niên năm 2013						
CVN	01/04/2013	03/04/2013	Đại hội đồng cổ đông thường niên năm 2013						
VPC	01/04/2013	03/04/2013	Đại hội đồng cổ đông thường niên năm 2013						
VCC	01/04/2013	03/04/2013	Cổ tức bằng tiền	18%	2012	18/04/2013			
PPS	01/04/2013	03/04/2013	Đại hội đồng cổ đông thường niên năm 2013						
VE2	01/04/2013	03/04/2013	Đại hội đồng cổ đông thường niên năm 2013						
PPG	01/04/2013	03/04/2013	Đại hội đồng cổ đông thường niên năm 2013						
MAC	01/04/2013	03/04/2013	Đại hội đồng cổ đông thường niên năm 2013						
BGM	01/04/2013	03/04/2013	Đại hội đồng cổ đông thường niên năm 2013						

Nguồn: HSX, HNX

LIÊN HỆ GIAO DỊCH

Thông tin chi tiết về giá, tình hình giao dịch và nhận định về cổ phiếu, xin vui lòng liên hệ với **Phòng Môi Giới** – CTCP CK Rồng Việt:

Địa chỉ: Lầu 2, 141 Nguyễn Du, Quận 1, TP.HCM

Điện thoại: 08.39302156/ 08.62992006

Liên hệ: A. Tuấn (ext. 237), A.Hùng (ext.212), A. Đàm (ext. 225), A. Thành (ext. 227), A. Thụy (ext: 231), C. Hương (ext. 203)

Fax: (84 8) 6291 7986



Bản tin này được chuẩn bị cho mục đích duy nhất là cung cấp thông tin và không nhằm đưa ra bất kỳ đề nghị hay hướng dẫn mua bán chứng khoán cụ thể nào. Các quan điểm và khuyến cáo được trình bày trong bản tin này không tính đến sự khác biệt về mục tiêu, nhu cầu, chiến lược và hoàn cảnh cụ thể của từng nhà đầu tư. Ngoài ra, nhà đầu tư cũng ý thức có thể có các xung đột lợi ích ảnh hưởng đến tính khách quan của bản tin này. Nhà đầu tư nên xem bản tin này như một nguồn tham khảo khi đưa ra quyết định đầu tư và phải chịu toàn bộ trách nhiệm đối với quyết định đầu tư của chính mình. RONGVIET SECURITIES tuyệt đối không chịu trách nhiệm đối với toàn bộ hay bất kỳ thiệt hại nào, hay sự kiện bị coi là thiệt hại, đối với việc sử dụng toàn bộ hoặc từng phần thông tin hay ý kiến nào của bản tin này.

Thông tin sử dụng trong bản tin này được RONGVIET SECURITIES thu thập từ những nguồn mà chúng tôi cho là đáng tin cậy. Tuy nhiên, chúng tôi không đảm bảo rằng những thông tin này là hoàn chỉnh hoặc chính xác. Các quan điểm và ước tính của chúng tôi có giá trị đến ngày phát hành bản tin và có thể thay đổi mà không cần báo trước.