

Thị trường hôm nay: Chạm 1.300 điểm*(Nguyễn Huy Phương – phuong.nh@vdsc.com.vn)*

- VN-Index có động thái vượt mức cao trong phiên trước (1.297,64 điểm) nhưng nhìn chung diễn biến tăng điểm vẫn đang gặp khó khăn và thận trọng.
- Dự kiến vùng cản 1.300 – 1.320 điểm của VN-Index sẽ tiếp tục gây áp lực lớn đến thị trường trong thời gian gần tới.
- Quý nhà đầu tư vẫn nên hạn chế mua và ưu tiên chốt lời.

Mặc dù có tranh chấp và dao động khá mạnh trong phiên nhưng thị trường đã chạm mức 1.300 điểm của VN-Index trong giai đoạn đầu phiên và cuối phiên. Kết phiên, VN-Index tăng 6,84 điểm (+0,53%) và đóng cửa tại 1.299,52 điểm. Thanh khoản giảm so với phiên trước với 505,6 triệu cổ phiếu được khớp lệnh trên sàn HOSE.

Nhóm VN30 cũng dao động khá mạnh trong phiên và có nỗ lực giữ sắc xanh với mức tăng 0,22% khi kết phiên. Trong nhóm, số lượng cổ phiếu tăng giá và giảm giá khá cân bằng, với 14 mã tăng và 15 mã giảm. Nổi bật là POW (+3%), GAS (+2,8%), MSN (+2,3%), PNJ (+2,1%), VCB (+2%) ... Ở chiều ngược lại, những cổ phiếu gây sức ép đến chỉ số như ACB (-1,4%), TPB (-1,1%), HPG (-1%), TCB (-0,8%), VPB (-0,5%) ...

Với động thái dao động khá mạnh của thị trường, các nhóm ngành tiếp tục có diễn biến phân hóa. Nhóm Dầu khí, nhóm Thủy sản, nhóm Phân bón là những nhóm ghi dấu ấn lớn và hỗ trợ tích cực cho thị trường trong phiên hôm nay. Ngược lại, nhóm Thép đang là nhóm gây sức ép cho thị trường chung, với khá nhiều cổ phiếu trong nhóm giảm giá.

Khối ngoại tiếp tục mua ròng trên sàn HOSE với giá trị 598,3 tỷ đồng. Nổi bật là DGC (+148,6 tỷ), tiếp đến là VHM (+85,9 tỷ), DPM (+80 tỷ), HPG (+62,6 tỷ), MSN (+46 tỷ) ... Ở chiều bán ròng, nhiều nhất là PNJ (-27,7 tỷ), VRE (-24,7 tỷ), GMD (-23,9 tỷ), NKG (-20,3 tỷ), HDG (-16,9 tỷ) ...

Diễn biến thị trường tiếp tục theo hướng tăng điểm và nhích dần đến vùng 1.300 điểm của VN-Index. Mặc dù VN-Index có động thái vượt mức cao trong phiên trước (1.297,64 điểm) nhưng nhìn chung diễn biến tăng điểm vẫn đang gặp khó khăn và thận trọng, thể hiện qua thanh khoản thấp và giảm so với phiên trước. Với động thái thận trọng này, dự kiến vùng cản 1.300 – 1.320 điểm của VN-Index sẽ tiếp tục gây áp lực lớn đến thị trường trong thời gian gần tới. Do vậy, Quý nhà đầu tư vẫn nên hạn chế mua do thị trường đang ở sát vùng cản, đồng thời nên ưu tiên chốt lời và cơ cấu lại danh mục theo hướng giảm thiểu rủi ro trong thời gian tới.

Góc nhật ký chuyên viên**Ngành ngân hàng – Tỷ giá tăng nhanh dưới áp lực duy trì***(Nguyễn Ngọc Thành – thanh.nn@vdsc.com.vn)*

Nếu quý khách quan tâm đến chủ đề này, vui lòng xem file đính kèm hoặc truy cập [website link](#) để xem nội dung chi tiết.

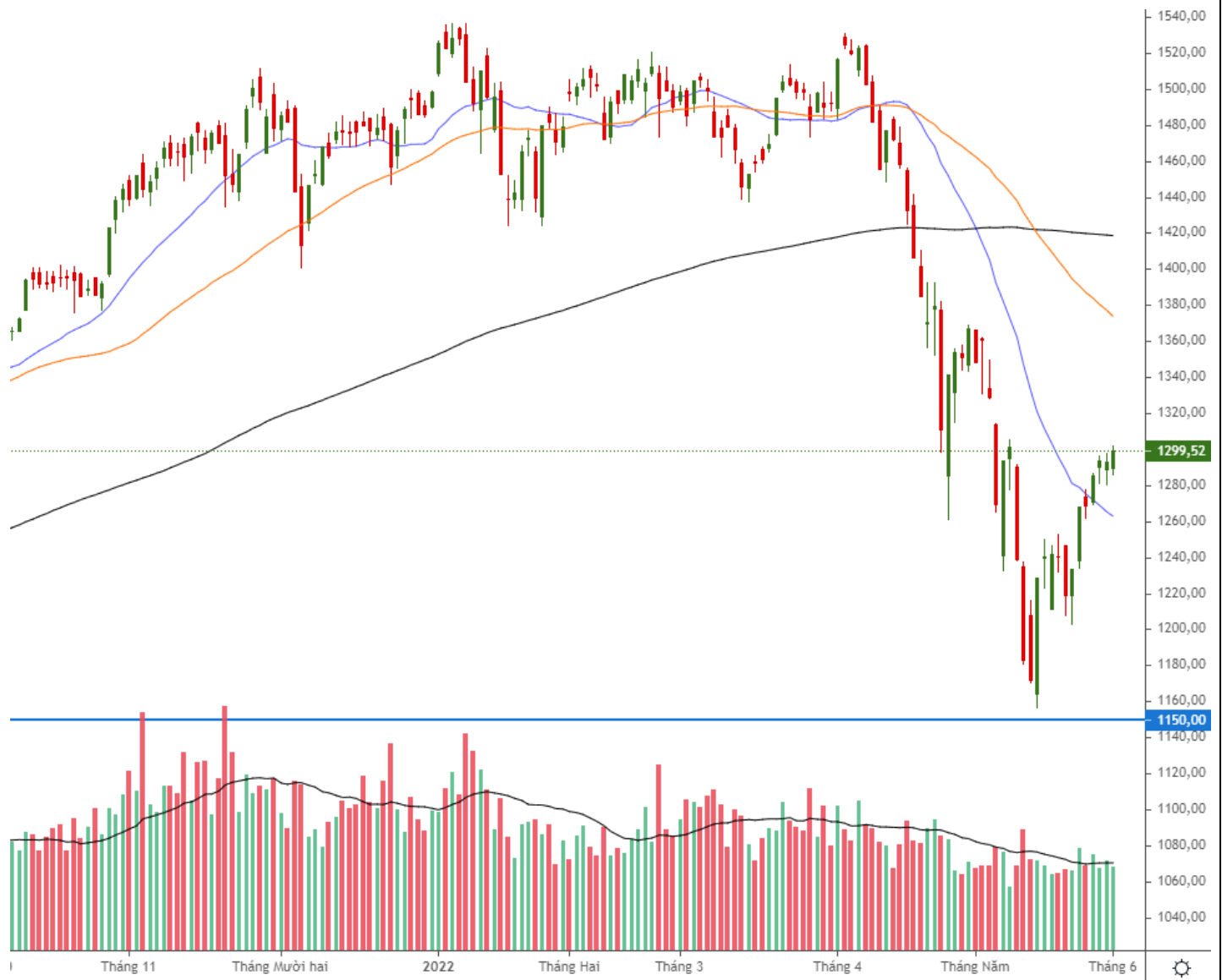
**“Chạm 1.300
điểm”**

PHÂN TÍCH KỸ THUẬT HÀNG NGÀY

VN-Index

VN-Index tăng 6,84 điểm (+0,53%), đóng cửa tại 1.299,52 điểm. Thanh khoản khớp lệnh giảm nhẹ với 505,6 triệu cổ phiếu.

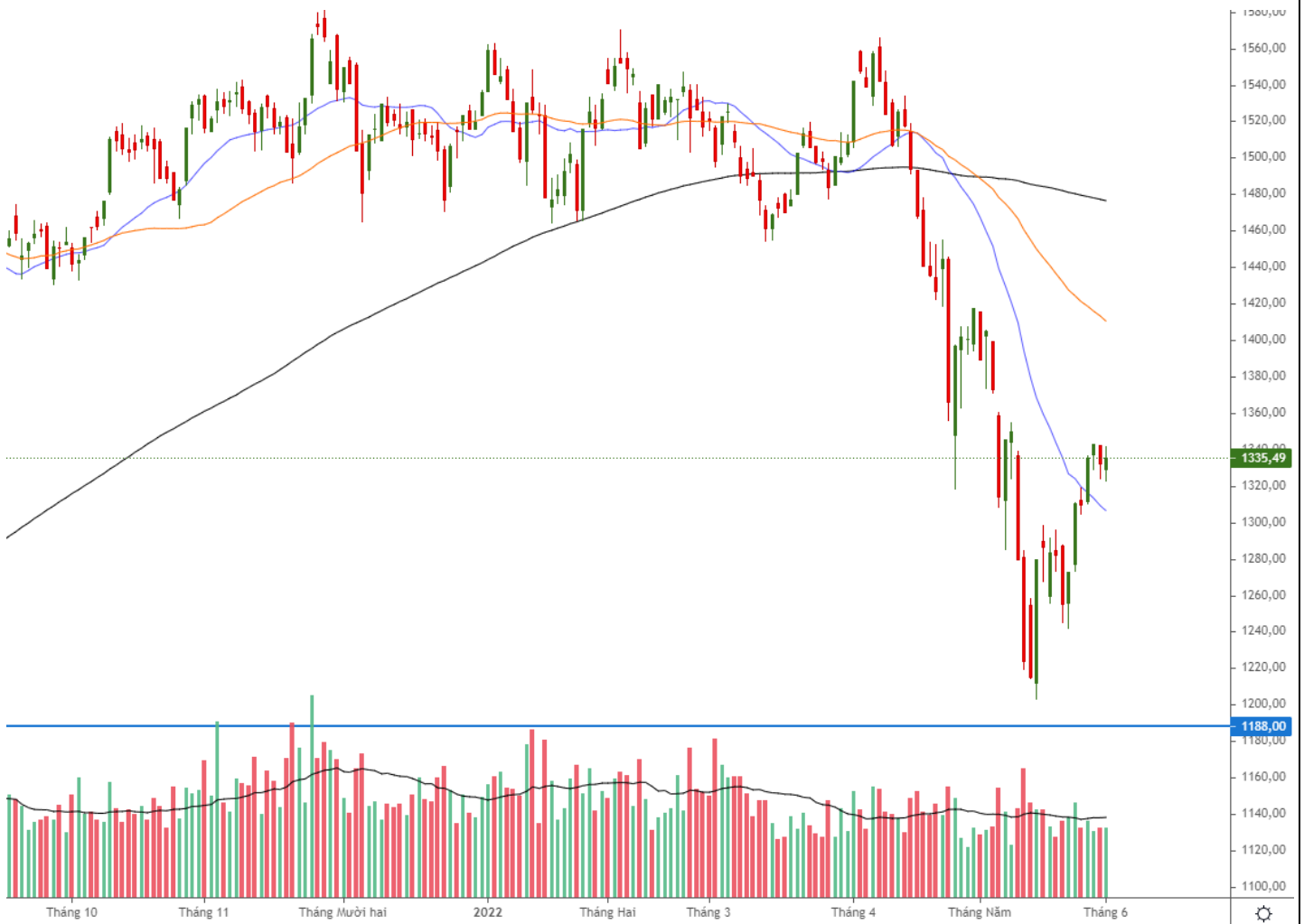
VN-Index đóng cửa thoát ra khỏi thế giằng co trước vùng tâm lý 1.300 điểm. Chỉ báo động lượng RSI cũng đã thoát khỏi xu hướng giảm ngắn hạn. Với tín hiệu này, VN-Index có khả năng tiếp tục tiến về vùng khoảng trống giảm giá 1.315 -1.330. Tuy nhiên, thanh khoản tiếp tục giảm trong quá trình hồi phục, cho thấy có rủi ro điều chỉnh bất ngờ. Trong trường hợp xấu, cần chú ý khi ngưỡng hỗ trợ ngắn hạn 1.290 điểm bị phá vỡ.



VN30-Index

VN30-Index tăng 2,90 điểm (+0,22%), đóng cửa tại 1.335,49 điểm. Thanh khoản khớp lệnh không thay đổi nhiều với 127,6 triệu cổ phiếu.

VN30-Index đang giao dịch yếu hơn VN-Index khi vùng cản 1.337 đang tiếp tục gây áp lực lên nỗ lực hồi phục. Do đó, Quý nhà đầu tư vẫn cần quan sát thêm về hành động giá của VN30-Index trong vùng 1.326 – 1.340 điểm để đánh giá thêm về khả năng thoát ra khỏi xu hướng đi ngang này.



Khuyến nghị: VN-Index tiếp tục nhận được hỗ trợ và thoát ra khỏi vùng giằng co trước ngưỡng tâm lý 1.300 điểm. Tuy nhiên, động thái breakout này chưa rõ ràng và cần thời gian để đánh giá thêm về xu hướng sắp tới. Với động thái giằng co trước ngưỡng cản tâm lý này, Quý nhà đầu tư vẫn nên cẩn thận, hạn chế mua đuổi cổ phiếu và tận dụng nhịp tăng để cơ cấu danh mục theo hướng giảm thiểu rủi ro.

SỰ KIỆN TRONG NƯỚC

Thời gian	Sự kiện
01/06/2022	Công bố số liệu PMI
01/06/2022	Ngày hiệu lực cơ cấu danh mục (MSCI)
03/06/2022	Công bố danh mục cơ cấu Quỹ FTSE Vietnam Index ETF
10/06/2022	Công bố cơ cấu danh mục VNM ETF
16/06/2022	Đáo hạn HĐTL VN30F2206
17/06/2022	Ngày thực hiện cơ cấu danh mục FTSE ETF và VNM ETF
20/06/2022	Ngày hiệu lực cơ cấu danh mục FTSE ETF và VNM ETF
29/6/2022	Công bố số liệu kinh tế Việt Nam nửa đầu năm 2022
30/06/2022	Hạn chót tổ chức ĐHĐCĐ thường niên 2022 được gia hạn

SỰ KIỆN THẾ GIỚI

Thời gian	Quốc gia	Sự kiện
01/06/2022	Úc	Công bố số liệu GDP
01/06/2022	Canada	Công bố chính sách BOC và lãi suất qua đêm
01/06/2022	Mỹ	Công bố báo cáo "Khảo sát việc làm và luân chuyển lao động (JOLTS)
03/06/2022	Mỹ	Công bố số liệu về thu nhập bình quân theo giờ; Tỷ lệ thất nghiệp và Thay đổi việc làm lĩnh vực phi nông nghiệp
07/06/2022	Úc	Ngân hàng dự trữ Úc (RBA) công bố lãi suất tiền mặt (Cash rate)
09/06/2022	Châu Âu	Quyết định chính sách ECB
10/06/2022	Mỹ	Công bố chỉ số giá tiêu dùng (CPI) và CPI cốt lõi
10/06/2022	Canada	Thay đổi tỷ lệ có việc làm và tỷ lệ thất nghiệp
11/06/2022	Mỹ	Báo cáo về chính sách kinh tế và tỷ giá hối đoái quốc tế của Bộ Tài chính Mỹ
14/06/2022	Mỹ	Công bố chỉ số giá sản xuất (PPI)
15/06/2022	Mỹ	Công bố doanh số bán lẻ tháng 5/2022
16/06/2022	Mỹ	Quyết định chính sách FOMC
16/06/2022	Anh	Quyết định chính sách BoE
16/06/2022	Úc	Thay đổi tỷ lệ có việc làm và tỷ lệ thất nghiệp
17/06/2022	Mỹ	Quyết định chính sách BoJ
20/06/2022	Mỹ	Công bố CPI của Anh và Canada

TIN TỨC RÔNG VIỆT

BÁO CÁO CÔNG TY (5 báo cáo phát hành gần nhất)	Ngày phát hành	Khuyến nghị	Giá mục tiêu
NT2 – Tăng trưởng từ nền thấp	19/04/2022	Mua – 1 năm	29.200
FRT – Đột tăng giá mạnh gần đây thu hẹp tiềm năng sinh lời của cổ phiếu	08/04/2022	Tích lũy – 1 năm	155.200
KDH – Gia tăng quỹ đất hỗ trợ tiềm năng trung hạn	01/04/2022	Tích lũy – 1 năm	59.200
OCB – Ngân hàng nhỏ tăng trưởng cao	21/12/2021	Tích lũy – 1 năm	31.200
KDH – Hưởng lợi chính trong đà tăng giá BĐS tại khu vực TP.HCM	16/12/2021	Tích lũy – 1 năm	56.000

Vui lòng xem chi tiết tại <http://www.vdsc.com.vn/vn/companyReport.rv?categoryId=302>

THÔNG TIN CHỨNG CHỈ QUỸ

Tên quỹ mở	Ngày giao dịch	Phí phát hành (% giá trị giao dịch)	Phí mua lại (% giá trị giao dịch)	GTTSR trên một đv quỹ tại ngày định giá	GTTSR trên một đv quỹ tại ngày định giá kỳ trước	+/- GTTSR trên một đv quỹ so với kỳ trước
DFVN-CAF	17/11/2020	0% - 0,20%	0% - 0,20%	10.773	10.738	0,33%
ENF	19/11/2020	0% - 3%	0%	21.868	21.433	2,03%
MBBF	10/02/2020	0% - 0,5%	0% - 1%	11.567	11.462	0,92%
MBVF	12/11/2020	0%	0% - 1,4%	16.483	16.326	0,96%
VF1	25/11/2020	0% - 0,6%	0% - 3%	46.218	46.303	-0,18%
VF4	25/11/2020	0% - 0,6%	0% - 3%	18.901	18.945	-0,23%
VFB	19/11/2020	0% - 0,6%	0% - 3%	20.557	20.529	0,13%

TRUNG TÂM PHÂN TÍCH

Nguyễn Thị Phương Lam **Head of Research**

lam.ntp@vdsc.com.vn
+ 84 28 6299 2006 (1313)

- Thị trường
- BDS Khu công nghiệp

Trần Hà Xuân Vũ **Senior Manager**

vu.thx@vdsc.com.vn
+ 84 28 6299 2006 (1512)

- Dầu khí
- Phân bón

Phạm Thị Tố Tâm **Manager**

tam.ptt@vdsc.com.vn
+ 84 28 6299 2006 (1530)

- Ngân hàng
- Bảo hiểm

Đỗ Thanh Tùng **Manager**

tung.dt@vdsc.com.vn
+ 84 28 6299 2006 (1521)

- Bán lẻ
- Hàng không
- Logistics
- Thị trường

Nguyễn Thị Ngọc An **Senior Analyst**

an.ntn@vdsc.com.vn
+ 84 28 6299 2006 (1541)

- Thực phẩm & Đồ uống
- Ô tô & Phụ tùng

Bernard Lapointe **Senior Consultant**

bernard.lapointe@vdsc.com.vn
+ 84 28 6299 2006

Nguyễn Hồng Loan **Analyst**

loan.nh@vdsc.com.vn
+ 84 28 6299 2006 (1531)

- Dệt may
- Thủy sản
- Thực phẩm & Đồ uống

Nguyễn Ngọc Thành **Analyst**

thanh.nn@vdsc.com.vn
+ 84 28 6299 2006 (1535)

- Ngân hàng
- Bảo hiểm
- Chứng khoán

Nguyễn Ngọc Thảo **Analyst**

thao.nn@vdsc.com.vn
+ 84 28 6299 2006 (1524)

- Tiện ích công cộng
- Cảng biển
- Logistics

Trần Thị Ngọc Hà **Assistant**

ha.ttn@vdsc.com.vn
+ 84 28 6299 2006 (1526)

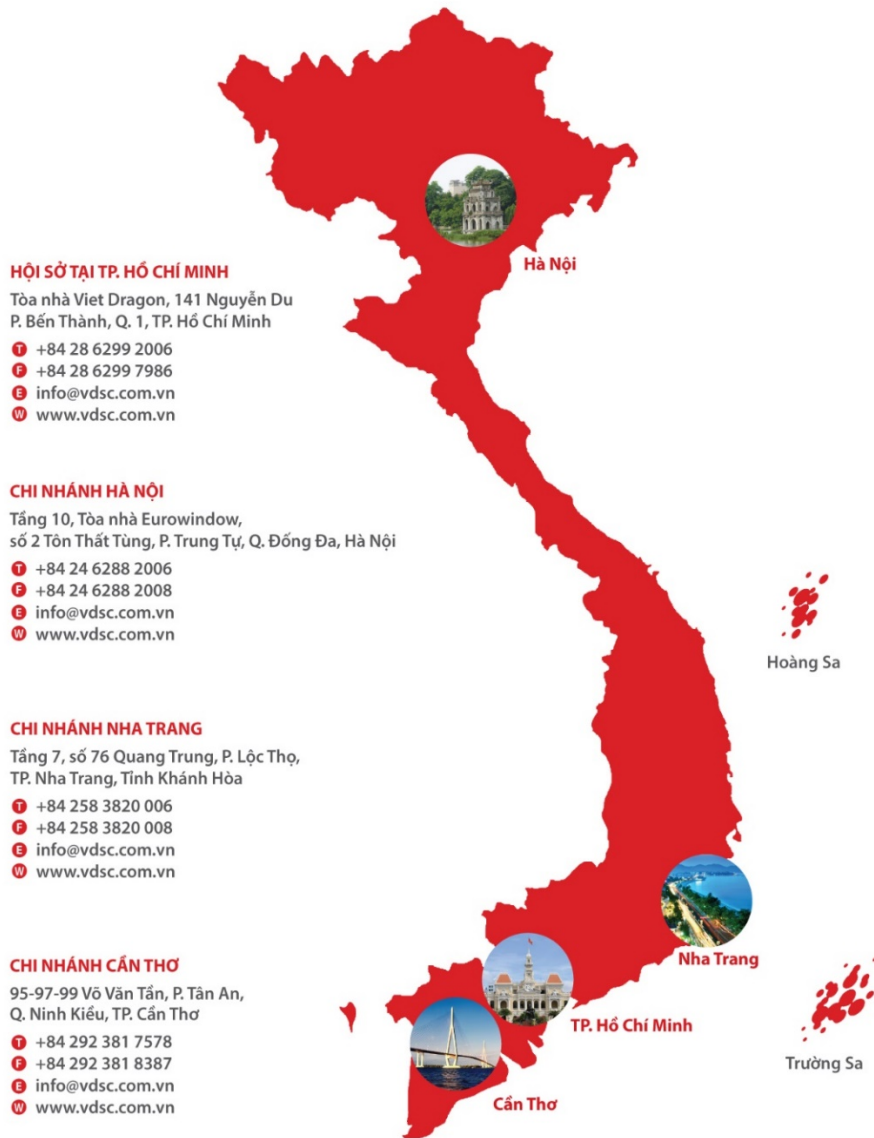
Trần Thị Hà My **Senior Consultant**

my.tth@vdsc.com.vn
+ 84 28 6299 2006

- Kinh tế vĩ mô

Trần Ngọc Thảo Trang **Assistant**

trang.tnt@vdsc.com.vn
+ 84 28 6299 2006 (1522)



Bản báo cáo này được chuẩn bị cho mục đích duy nhất là cung cấp thông tin và không nhằm đưa ra bất kỳ đề nghị hay hướng dẫn mua bán chứng khoán cụ thể nào. Các quan điểm và khuyến cáo được trình bày trong bản báo cáo này không tính đến sự khác biệt về mục tiêu, nhu cầu, chiến lược và hoàn cảnh cụ thể của từng nhà đầu tư. Ngoài ra, nhà đầu tư cũng ý thức có thể có các xung đột lợi ích ảnh hưởng đến tính khách quan của bản báo cáo này. Nhà đầu tư nên xem báo cáo này như một nguồn tham khảo khi đưa ra quyết định đầu tư và phải chịu toàn bộ trách nhiệm đối với quyết định đầu tư của chính mình. Rong Viet Securities tuyệt đối không chịu trách nhiệm đối với toàn bộ hay bất kỳ thiệt hại nào, hay sự kiện bị coi là thiệt hại, đối với việc sử dụng toàn bộ hoặc từng phần thông tin hay ý kiến nào của bản báo cáo này.

Toàn bộ các quan điểm thể hiện trong báo cáo này đều là quan điểm cá nhân của người phân tích. Không có bất kỳ một phần thu nhập nào của người phân tích liên quan trực tiếp hoặc gián tiếp đến các khuyến cáo hay quan điểm cụ thể trong bản báo cáo này.

Thông tin sử dụng trong báo cáo này được Rong Viet Securities thu thập từ những nguồn mà chúng tôi cho là đáng tin cậy. Tuy nhiên, chúng tôi không đảm bảo rằng những thông tin này là hoàn chỉnh hoặc chính xác. Các quan điểm và ước tính trong đánh giá của chúng tôi có giá trị đến ngày ra báo cáo và có thể thay đổi mà không cần báo cáo trước.

Bản báo cáo này được giữ bản quyền và là tài sản của Rong Viet Securities. Mọi sự sao chép, chuyển giao hoặc sửa đổi trong bất kỳ trường hợp nào mà không có sự đồng ý của Rong Viet Securities đều trái luật, **Bản quyền thuộc Rong Viet Securities, 2022.**