

**Thị trường hôm nay: Bi quan trở lại**

(*Khải Trần – [khai.tq@vdsc.com.vn](mailto:khai.tq@vdsc.com.vn)*)

Lần đầu tiên kể từ sau Tết Nguyên Đán, VN-Index có chuỗi ba phiên tăng điểm liên tiếp. Chỉ số tăng 1,85 điểm (0,27%), đóng cửa tại 696,06 điểm. HNX-Index kém tích cực hơn khi giảm 0.46 điểm (0,47%), kết thúc ngày tại 97,35 điểm. Thanh khoản duy trì ở mức trung bình. Tuy nhiên, số cổ phiếu giảm điểm nhiều áp đảo so với số cổ phiếu tăng điểm.

VN-Index tăng nhưng niềm vui chỉ dành cho một số ít cổ phiếu, tiêu biểu là các cổ phiếu “trụ” như VIC (+6,1%), SAB (+3,7%), VRE (+2%), EIB (+1,9%), VCB (+1,4%), CTG (+1,1%) ... Nhiều cổ phiếu lớn khác vẫn có mức giảm đáng kể như MWG (-6,9%), HDB (-6,9%), ROS (-5,8%), STB (-5,6%), SSI (-4,6%), HPG (-4,4%), BVH (-3,8%) ...

Thông tin GDP quý 1/2020 tăng 3.82% trong bối cảnh dịch bệnh có thể đã tác động mạnh tới hành vi mua bán của nhà đầu tư, khiến lực bán gia tăng mạnh trong phiên chiều, trước khi phục hồi nhẹ trở lại.

Một số ít cổ phiếu tăng giá đáng chú ý như SBT (+6,7%), YEG (+5,8%), BMI (+5,7%), TIG (+3,9%), HSG (+2%) ... Rất nhiều cổ phiếu thị giá thấp giảm sàn như DST, LDG, DRH, FLC, HAI, ASM, AMD, KLF, HUT ...

Khối ngoại chấm dứt chuỗi 33 phiên bán ròng liên tiếp trên HOSE khi chuyển qua mua ròng nhẹ 18 tỷ. Top mua ròng là VNM (+61 tỷ), CTG (+41 tỷ), VCB (+22 tỷ), PLX (+12 tỷ) ... Top bán ròng có MSN (-41 tỷ), E1VFNV30 (-38 tỷ), STB (-22 tỷ), HPG (-16 tỷ) ...

*Bất chấp sự tăng điểm trên diện rộng từ thị trường chứng khoán thế giới, chứng khoán Việt Nam vẫn có phiên giao dịch mang màu sắc u ám khi tăng trưởng GDP quý 1 được công bố ở mức 3.82%. Một số cổ phiếu vốn hóa lớn tiếp tục được đẩy lên giúp thị trường phần nào được bình ổn. Trạng thái này có thể sẽ còn tiếp diễn trong ngắn hạn. Nhà đầu tư tiếp tục tập trung vào việc quản trị rủi ro.*

**Góc nhật ký chuyên viên****Ngành ô tô - Cập nhật 2 tháng đầu năm 2020**

(*Hoàng Bùi – [hoang.bh@vdsc.com.vn](mailto:hoang.bh@vdsc.com.vn)*)

Nếu quý khách quan tâm đến chủ đề này, vui lòng xem file đính kèm hoặc truy cập [website link](#) để xem nội dung chi tiết.

**Cập nhật đồng Đôla Mỹ**

(*Bernard Lapointe – [bernard.lapointe@vdsc.com.vn](mailto:bernard.lapointe@vdsc.com.vn)*)

Nếu quý khách quan tâm đến chủ đề này, vui lòng xem file đính kèm hoặc truy cập [website link](#) để xem nội dung chi tiết.

**“Bi quan trở lại”**

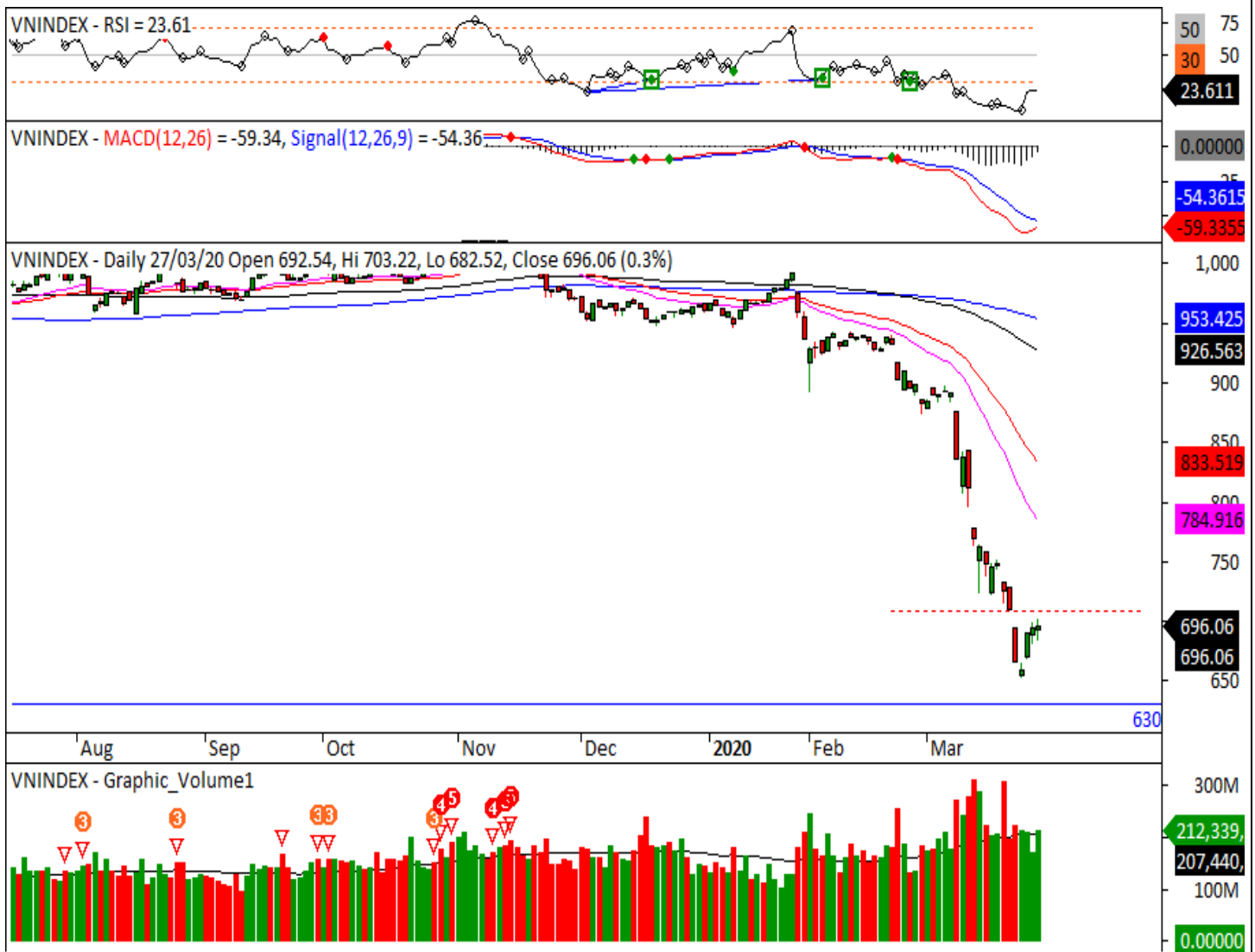
**PHÂN TÍCH KỸ THUẬT HÀNG NGÀY**

**SÀN HSX:**

VN-Index tăng nhẹ (1.85 điểm, tương đương 0.27%), đóng cửa tại 696.06 điểm. Thanh khoản tăng nhẹ với 212 triệu cổ phiếu khớp lệnh.

Nhịp phục hồi tiếp tục được kéo dài, tuy nhiên có nhiều dấu hiệu suy yếu. Vùng 700-710 đang đóng vai trò kháng cự ngắn hạn. Nếu không vượt qua được, VN-Index sẽ quay lại vùng hỗ trợ 630-650 điểm.

Các chỉ báo kỹ thuật như MACD và RSI bắt đầu xuất hiện dấu hiệu đi lên sau khi đã giảm rất sâu về vùng quá bán.

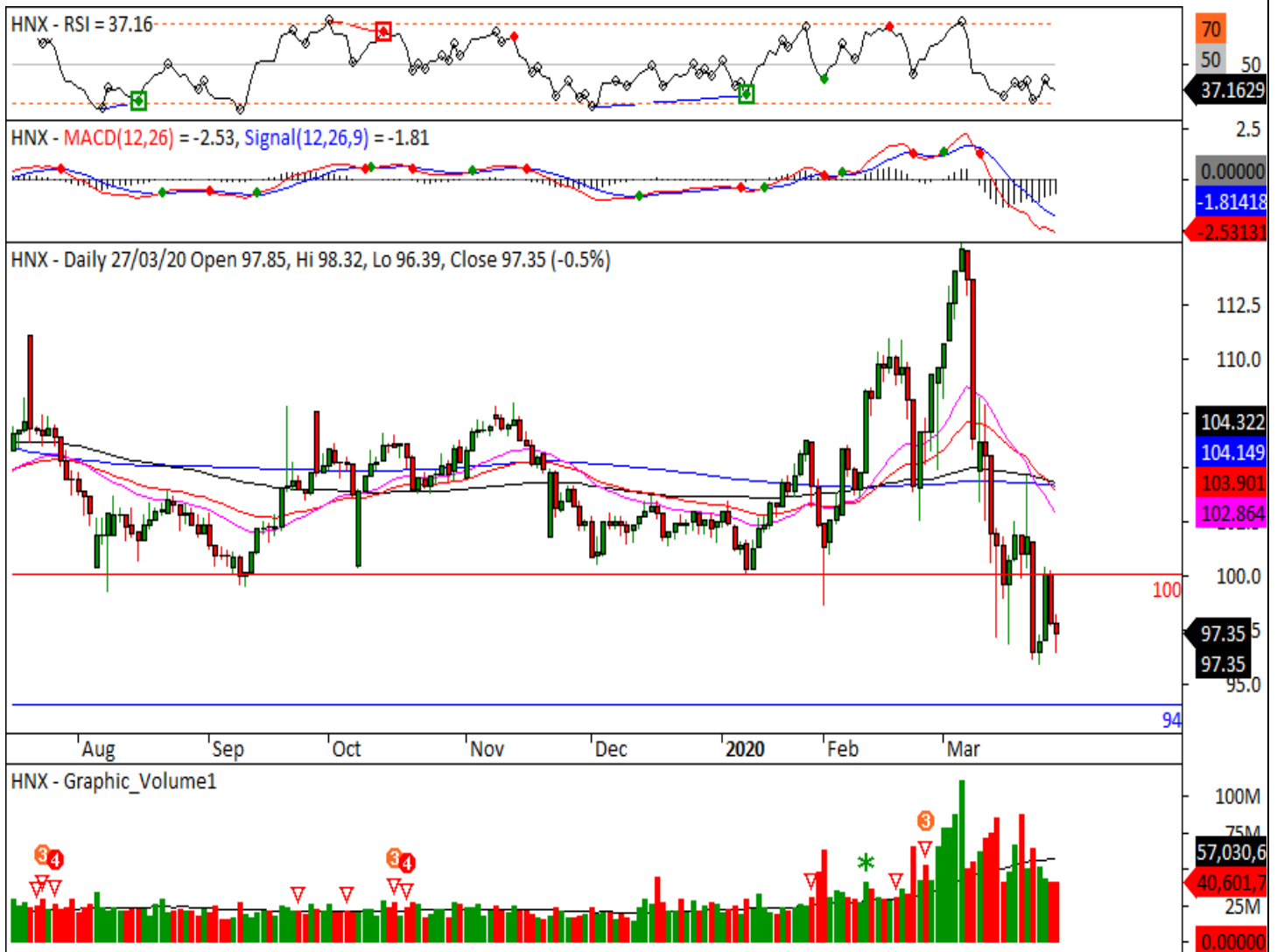


**SÀN HNX:**

HNX-Index giảm 0.46 điểm (0.47%), đóng cửa tại 97.35 điểm. Thanh khoản duy trì ở mức thấp với 40.6 triệu cổ phiếu được giao dịch.

Sau khi phá vỡ ngưỡng 100 điểm thì ngưỡng ngày đã trở thành kháng cự ngắn hạn cho HNX-Index. Chỉ số có xu hướng giảm về ngưỡng hỗ trợ tiếp theo quanh 94 điểm.

Chỉ báo RSI hình thành xu hướng đi ngang phía trên ngưỡng 30 trong khi MACD tiếp tục giảm sâu.



**Khuyến nghị:** Nhịp phục hồi ngắn hạn đang có nhiều dấu hiệu suy yếu. Nhìn dài hạn hơn thì các dấu hiệu đảo chiều xu hướng là chưa đủ tin cậy. Nhà đầu tư có thể tận dụng nhịp tăng để cơ cấu lại danh mục đầu tư theo hướng an toàn.

## TIN TỨC RỒNG VIỆT

BÁO CÁO CÔNG TY (5 báo cáo phát hành gần nhất)	Ngày phát hành	Khuyến nghị	Giá mục tiêu
BCF - Duy trì hiệu quả sinh lời cao nhờ đa dạng hóa danh mục sản phẩm	16/03/2020	Quan sát – 1 năm	n/a
PPC - Tăng Qc và giảm biên lợi nhuận dẫn tới khó duy trì tốc độ tăng trưởng	16/03/2020	Trung lập – 1 năm	22,800
DPM - Lợi nhuận 2020 tăng mạnh từ thấp điểm	04/03/2020	Tích lũy – 1 năm	13.600
VJC - Áp lực gia tăng từ cạnh tranh sẽ ảnh hưởng hưởng lợi nhuận	29/11/2019	Giảm tỷ trọng – 1 năm	140.000
STK - Sợi tái chế tiếp tục dẫn dắt đà tăng trưởng	28/11/2019	Mua – 1 năm	23.000

Vui lòng xem chi tiết tại <http://www.vdsc.com.vn/vn/companyReport.rv?categoryId=302>

## THÔNG TIN CHỨNG CHỈ QUỸ

Tên quỹ mở	Ngày giao dịch	Phí phát hành (% giá trị giao dịch)	Phí mua lại (% giá trị giao dịch)	GTTSR trên một đv quỹ tại ngày định giá	GTTSR trên một đv quỹ tại ngày định giá kỳ trước	+/- GTTSR trên một đv quỹ so với kỳ trước
<a href="#">DFVN-CAF</a>	07/05/2019	0% - 0,20%	0% - 0,20%	10.324	10.357	-0,32%
<a href="#">ENF</a>	02/05/2019	0% - 3%	0%	18.790	18.655	0,72%
<a href="#">MBBF</a>	11/07/2018	0% - 0,5%	0% - 1%	14.975	14.976	-0,01%
<a href="#">MBVE</a>	02/05/2019	1%	0% - 1%	14.664	14.625	0,27%
<a href="#">VF1</a>	09/05/2019	0,25% - 0,75%	0% - 2,5%	37.799	38.057	-0,68%
<a href="#">VF4</a>	09/05/2019	0,25% - 0,75%	0% - 2,5%	16.545	16.672	-0,76%
<a href="#">VFB</a>	03/05/2019	0,25% - 0,75%	0% - 2,5%	18.296	18.268	0,15%

## KHỐI PHÂN TÍCH & TƯ VẤN ĐẦU TƯ

**Nguyễn Thị Phương Lam**

*Head of Research*

lam.ntp@vdsc.com.vn  
+ 84 28 6299 2006 (1313)

**Lại Đức Dương**

*Senior Analyst*

duong.ld@vdsc.com.vn  
+ 84 28 6299 2006 (1522)

- Bất động sản
- Vật liệu xây dựng

**Trần Hà Xuân Vũ**

*Senior Analyst*

vu.thx@vdsc.com.vn  
+ 84 28 6299 2006 (1518)

- Dầu khí
- Phân bón

**Nguyễn Hà Trinh**

*Senior Analyst*

trinh.nh@vdsc.com.vn  
+ 84 28 6299 2006 (1551)

- Xây dựng
- Thép
- Tiện ích công cộng

**Vũ Anh Tú**

*Analyst*

tu.va@vdsc.com.vn  
+ 84 28 6299 2006 (1511)

- Kinh tế vĩ mô

**Trần Thái Sơn**

*Analyst*

son.tt@vdsc.com.vn  
+ 84 28 6299 2006 (1527)

- Thị trường
- Bán lẻ & Công nghệ
- Dược phẩm

**Đỗ Thanh Tùng**

*Analyst*

tung.dt@vdsc.com.vn  
+ 84 28 6299 2006 (1521)

- Cảng biển
- Dịch vụ hàng không

**Phạm Thị Tố Tâm**

*Analyst*

tam.ptt@vdsc.com.vn  
+ 84 28 6299 2006 (1530)

- Bảo hiểm
- Thủy sản

**Nguyễn Thị Thúy Anh**

*Analyst*

anh2.ntt@vdsc.com.vn  
+ 84 28 6299 2006 (1531)

- Ngân hàng

**Nguyễn Tiến Hoàng**

*Analyst*

hoang.nt@vdsc.com.vn  
+ 84 28 6299 2006 (1538)

- Thị trường

**Bùi Huy Hoàng**

*Analyst*

hoang.bh@vdsc.com.vn  
+ 84 28 6299 2006 (1514)

- Cao su tự nhiên
- Nông dươc

**Phạm Minh Tú**

*Analyst*

tu.pm@vdsc.com.vn  
+ 84 28 6299 2006 (1536)

- Thép

**Bernard Lapointe**

*Senior Consultant*

bernard.lapointe@vdsc.com.vn  
+ 84 28 6299 2006

**Trần Thị Ngọc Hà**

*Assistant*

ha.ttn@vdsc.com.vn  
+ 84 28 6299 2006 (1526)

**Trương Thị Thảo Vi**

*Assistant*

vi.ttt@vdsc.com.vn  
+ 84 28 6299 2006 (1517)

#### HỘI SỞ TẠI TP. HỒ CHÍ MINH

Tòa nhà Viet Dragon, 141 Nguyễn Du  
P. Bến Thành, Q. 1, TP. Hồ Chí Minh

**T** +84 28 6299 2006  
**F** +84 28 6299 7986  
**E** info@vdsc.com.vn  
**W** www.vdsc.com.vn

#### CHI NHÁNH HÀ NỘI

Tầng 10, Tòa nhà Eurowindow,  
số 2 Tôn Thất Tùng, P. Trung Tự, Q. Đống Đa, Hà Nội

**T** +84 24 6288 2006  
**F** +84 24 6288 2008  
**E** info@vdsc.com.vn  
**W** www.vdsc.com.vn

#### CHI NHÁNH NHA TRANG

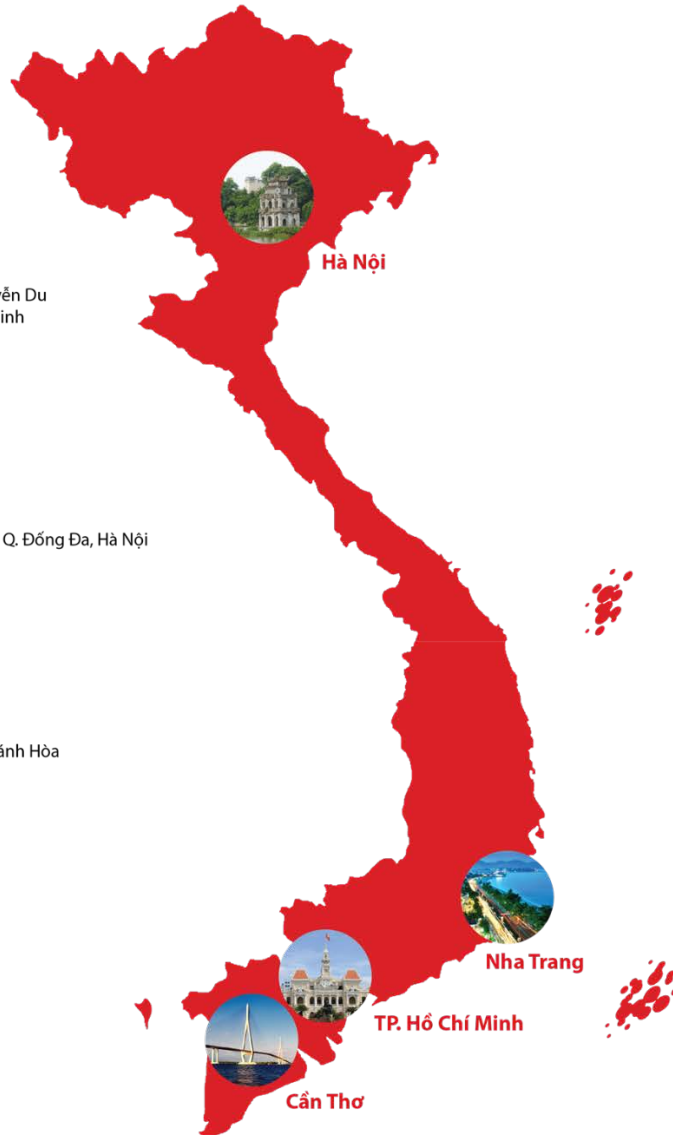
50 Bis Yersin, TP. Nha Trang, Khánh Hòa

**T** +84 258 3820 006  
**F** +84 258 3820 008  
**E** info@vdsc.com.vn  
**W** www.vdsc.com.vn

#### CHI NHÁNH CẦN THƠ

95-97-99 Võ Văn Tấn, P. Tân An,  
Q. Ninh Kiều, TP. Cần Thơ

**T** +84 292 381 7578  
**F** +84 292 381 8387  
**E** info@vdsc.com.vn  
**W** www.vdsc.com.vn



Bản báo cáo này được chuẩn bị cho mục đích duy nhất là cung cấp thông tin và không nhằm đưa ra bất kỳ đề nghị hay hướng dẫn mua bán chứng khoán cụ thể nào. Các quan điểm và khuyến cáo được trình bày trong bản báo cáo này không tính đến sự khác biệt về mục tiêu, nhu cầu, chiến lược và hoàn cảnh cụ thể của từng nhà đầu tư. Ngoài ra, nhà đầu tư cũng ý thức có thể có các xung đột lợi ích ảnh hưởng đến tính khách quan của bản báo cáo này. Nhà đầu tư nên xem báo cáo này như một nguồn tham khảo khi đưa ra quyết định đầu tư và phải chịu toàn bộ trách nhiệm đối với quyết định đầu tư của chính mình. Rong Viet Securities tuyệt đối không chịu trách nhiệm đối với toàn bộ hay bất kỳ thiệt hại nào, hay sự kiện bị coi là thiệt hại, đối với việc sử dụng toàn bộ hoặc từng phần thông tin hay ý kiến nào của bản báo cáo này.

Toàn bộ các quan điểm thể hiện trong báo cáo này đều là quan điểm cá nhân của người phân tích. Không có bất kỳ một phần thu nhập nào của người phân tích liên quan trực tiếp hoặc gián tiếp đến các khuyến cáo hay quan điểm cụ thể trong bản báo cáo này.

Thông tin sử dụng trong báo cáo này được Rong Viet Securities thu thập từ những nguồn mà chúng tôi cho là đáng tin cậy. Tuy nhiên, chúng tôi không đảm bảo rằng những thông tin này là hoàn chỉnh hoặc chính xác. Các quan điểm và ước tính trong đánh giá của chúng tôi có giá trị đến ngày ra báo cáo và có thể thay đổi mà không cần báo cáo trước.

Bản báo cáo này được giữ bản quyền và là tài sản của Rong Viet Securities. Mọi sự sao chép, chuyển giao hoặc sửa đổi trong bất kỳ trường hợp nào mà không có sự đồng ý của Rong Viet Securities đều trái luật, **Bản quyền thuộc Rong Viet Securities, 2020.**