

Thị trường hôm nay: Tiếp tục thăm dò*(Phạm Thu Hà Phương – phuong1.pth@vdsc.com.vn)*

- Các chỉ số vẫn đang thăm dò cung cầu trong biên độ hẹp 1.070-1.083 điểm của VN-Index, tương ứng với 1.082-1.100 điểm của VN30-Index.
- Do đó, thị trường vẫn còn cơ hội hồi phục để kiểm tra lại nguồn cung tại vùng cản 1.090-1.100 điểm của VN-Index trong những phiên kế tiếp. Tuy nhiên, rủi ro suy yếu từ vùng cản vẫn chưa qua đi.

Diễn biến thận trọng tiếp tục kéo dài đã khiến thị trường khởi động ngày mới với trạng thái trầm lắng. Xuyên suốt cả phiên giao dịch, VN-Index gần như chỉ giằng co trong biên độ hẹp 1.070-1.080 điểm. Tâm lý thị trường có phần sôi động trong phiên ATC nhờ hoạt động cơ cấu quỹ ETFs. Tuy nhiên, điều này chưa thể đem đến nhiều cải thiện cho điểm số chung cuộc. Kết phiên, VN-Index giảm nhẹ 0,44 điểm (-0,04%) và đóng cửa tại 1.077,15 điểm. Thanh khoản giảm so với hôm qua với 506,1 triệu cổ phiếu được khớp lệnh trên sàn HOSE.

Trạng thái của nhóm VN30 vẫn thận trọng và kết phiên với mức giảm 7,78 điểm (-0,71%). Trong nhóm, sắc đỏ chiếm hơn nửa với 16 cổ phiếu giảm giá như MWG (-4,2%), TCB (-3,2%), VJC (-2,6%), FPT (-2,2%), ACB (-2%)... Ở chiều ngược lại, vẫn có 14 cổ phiếu duy trì được sắc xanh là NVL (+5,3%), PLX (+3%), VIB (+3%), SAB (+2,8%), VCB (+2,6%)...

Vận động tại các nhóm ngành tiếp tục có sự phân hóa rõ rệt. Nhóm có diễn biến tích cực như Cao su, Bán buôn, Sản xuất thiết bị, máy móc, Bất động sản. Các cổ phiếu trong nhóm Ngân hàng cũng có diễn biến tăng giảm đan xen. Trong khi đó, nhóm kém sắc đáng chú ý hôm nay là Bán lẻ, Dầu khí...

Khối ngoại tiếp tục mua ròng trên sàn HOSE, với giá trị 530,15 tỷ đồng. Họ vẫn mua nhiều tại STB (+171,1 tỷ), HPG (+106,7 tỷ), NVL (+49,9 tỷ), VCB (+30,8 tỷ), KBC (+28,1 tỷ) ... Ngược lại, họ bán ròng nhẹ KDC (-11,2 tỷ), HHV (-10,3 tỷ), MSN (-9,1 tỷ), GMD (-8,1 tỷ), VNM (-7,7 tỷ) ...

Tiếp nối trạng thái thận trọng trong phiên trước, diễn biến giao dịch của thị trường vẫn chưa có nhiều thay đổi. Các chỉ số vẫn đang thăm dò cung cầu trong biên độ hẹp 1.070-1.083 điểm của VN-Index, tương ứng với 1.082-1.100 điểm của VN30-Index. Do đó, thị trường vẫn có cơ hội hình thành một nhịp hồi phục ngắn để kiểm tra lại áp lực của nguồn cung tại vùng cản 1.090-1.100 điểm của VN-Index trong phiên kế tiếp. Theo đó, Quý Nhà đầu tư vẫn cần chậm lại để quan sát diễn biến cung cầu trong thời gian tới để đánh giá lại trạng thái của thị trường và tạm thời nên giữ tâm thế thận trọng với những cổ phiếu đã tăng nóng thời gian qua do rủi ro suy yếu từ vùng cản vẫn chưa qua đi.

Góc nhật ký chuyên viên**Nhu cầu xe khách (PC) có dấu hiệu chững lại kể từ tháng 12/2022**
(An Nguyễn – an.ntn@vdsc.com.vn)

Nếu quý khách quan tâm đến chủ đề này, vui lòng truy cập [website link](#) để xem nội dung chi tiết.

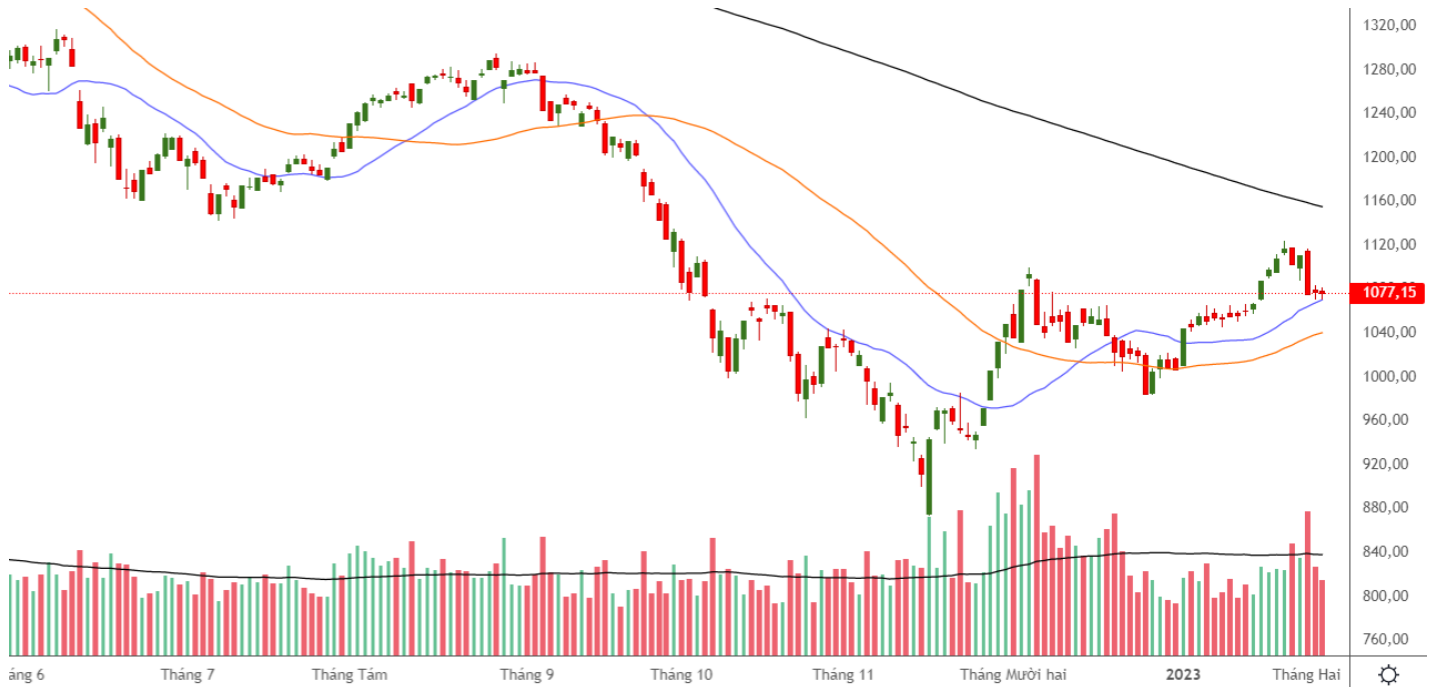
“Tiếp tục thăm dò”

PHÂN TÍCH KỸ THUẬT HÀNG NGÀY

VN-Index

VN-Index giảm 0,44 điểm (-0,04%), đóng cửa tại 1.077,15 điểm. Thanh khoản khớp lệnh giảm với 506,1 triệu cổ phiếu.

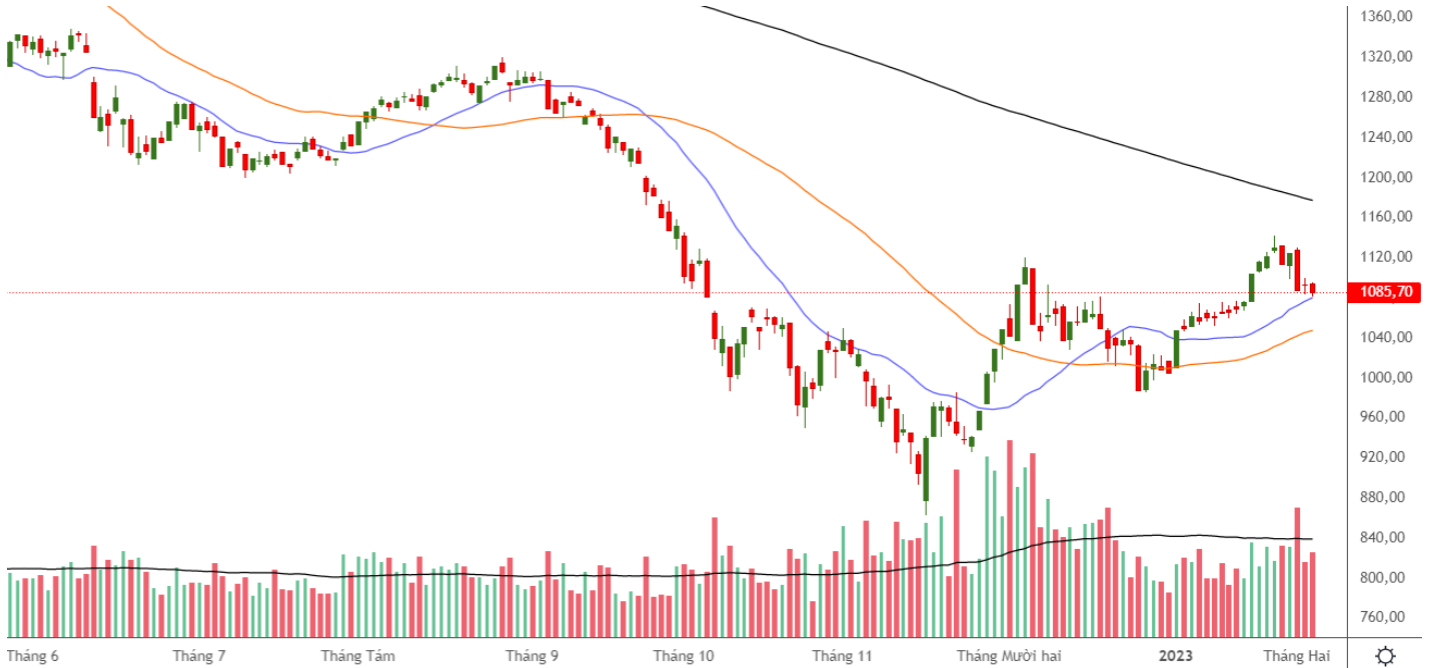
VN-Index tiếp tục ở trạng thái lưỡng lự với nền Star. Thanh khoản giảm, cho thấy trạng thái thăm dò của cầu và cung vẫn đang tiếp diễn. Dự kiến VN-Index sẽ có động thái hồi phục trong thời gian gần tới để kiểm tra lại nguồn cung, tạm thời vùng 1.090 – 1.100 điểm trở thành vùng cản gần đối với chỉ số.



VN30-Index

VN30-Index giảm 7,78 điểm (-0,71%), đóng cửa tại 1.085,7 điểm. Thanh khoản khớp lệnh tăng với 184,4 triệu cổ phiếu.

VN30-Index giảm điểm nhưng chỉ dừng ở mức thấp và vẫn giữ được vùng hỗ trợ 1.085 điểm. Do vậy, VN30-Index vẫn có cơ hội phục trong thời gian gần tới để kiểm tra lại nguồn cung.



Khuyến nghị: Thị trường tiếp tục với trạng thái thăm dò của cầu và cung. Dự kiến thị trường sẽ có động thái hồi phục trong thời gian gần tới để kiểm tra lại nguồn cung, tạm thời vùng 1.090 – 1.100 điểm trở thành vùng cản gần đối với VN-Index. Do vậy, Quý Nhà đầu tư vẫn cần quan sát diễn biến cung cầu trong thời gian tới để đánh giá lại trạng thái của thị trường.

SỰ KIỆN TRONG NƯỚC

Thời gian	Sự kiện
01/02/2023	Công bố PMI (Purchasing Managers Index)
09/02/2023	MSCI công bố đảo danh mục
16/02/2023	Đáo hạn HĐTL tháng 2 (VN30F2302)
28/02/2023	Quỹ ETF Ishare MSCI cơ cấu lại danh mục

SỰ KIỆN THẾ GIỚI

Thời gian	Quốc gia	Sự kiện
01/02/2023	Mỹ	Công bố chỉ số quản lý thu mua công nghiệp (PMI)
01/02/2023	Mỹ	Công bố "Khảo sát việc làm và luân chuyển lao động (JOLTS)
01/02/2023	Mỹ	Thống kê tồn kho dầu thô của EIA
02/02/2023	Mỹ	FED công bố lãi suất điều hành
02/02/2023	Anh	BOE công bố chính sách lãi suất và tiền tệ
02/02/2023	Châu Âu	ECB công bố chính sách lãi suất và tiền tệ
02/02/2023	Mỹ	Thống kê tồn kho khí tự nhiên của EIA
03/02/2023	Mỹ	Công bố tỷ lệ thất nghiệp
03/02/2023	Mỹ	Công bố chỉ số quản lý thu mua dịch vụ (PMI)
08/02/2023	Mỹ	Thống kê tồn kho dầu thô của EIA
09/02/2023	Mỹ	Thống kê tồn kho khí tự nhiên của EIA
10/02/2023	Châu Âu	Công bố GDP tháng 1/23
14/02/2023	Mỹ	Công bố Chỉ số giá tiêu dùng (CPI) tháng 1/23
15/02/2023	Châu Âu	Công bố Chỉ số giá tiêu dùng (CPI) tháng 1/23
15/02/2023	Mỹ	Công bố doanh số bán lẻ tháng 1/23
15/02/2023	Mỹ	Thống kê tồn kho dầu thô của EIA
16/02/2023	Mỹ	Chỉ Số Giá PPI tháng 1/23
16/02/2023	Mỹ	Thống kê tồn kho khí tự nhiên của EIA
20/02/2023	Châu Âu	Khảo sát dự báo chỉ số PMI tháng 2/23
22/02/2023	Châu Âu	Phiên điều trần báo cáo chính sách tiền tệ
23/02/2023	Mỹ	Biên bản cuộc họp FOMC và công bố số điều chỉnh GDP
23/02/2023	Mỹ	Thống kê tồn kho khí tự nhiên và dầu thô của EIA
24/02/2023	Mỹ	Công bố chỉ số giá PCE tháng 1/23

TIN TỨC RÔNG VIỆT

BÁO CÁO CÔNG TY (5 báo cáo phát hành gần nhất)	Ngày phát hành	Khuyến nghị	Giá mục tiêu
CMG - Hành trình tăng trưởng hấp dẫn phía trước	5/12/2022	Giảm tỷ trọng – 1 năm	36.400
FMC - Mở rộng công suất và vùng nuôi để thúc đẩy tăng trưởng	1/12/2022	Mua – 1 năm	45.000
DRC - Tăng trưởng doanh thu hỗ trợ tăng trưởng lợi nhuận	23/11/2022	Mua – 1 năm	31.000
DBD - Nhà máy Nhơn Hội đạt được EU-GMP sẽ nâng tầm DBD lên vị thế mới	28/10/2022	Mua – 1 năm	52.200
STK - Chống trội trước thách thức bủa vây	18/10/2022	Mua – 1 năm	41.600

Vui lòng xem chi tiết tại <https://www.vdsc.com.vn/trung-tam-phan-tich/doanh-nghiep>

THÔNG TIN CHỨNG CHỈ QUỸ

Tên quỹ mở	Ngày giao dịch	Phí phát hành (% giá trị giao dịch)	Phí mua lại (% giá trị giao dịch)	GTTSR trên một đv quỹ tại ngày định giá	GTTSR trên một đv quỹ tại ngày định giá kỳ trước	+/- GTTSR trên một đv quỹ so với kỳ trước
DFVN-CAF	17/11/2020	0% - 0,20%	0% - 0,20%	10.773	10.738	0,33%
ENF	19/11/2020	0% - 3%	0%	21.868	21.433	2,03%
MBBF	10/02/2020	0% - 0,5%	0% - 1%	11.567	11.462	0,92%
MBVF	12/11/2020	0%	0% - 1,4%	16.483	16.326	0,96%
VF1	25/11/2020	0% - 0,6%	0% - 3%	46.218	46.303	-0,18%
VF4	25/11/2020	0% - 0,6%	0% - 3%	18.901	18.945	-0,23%
VFB	19/11/2020	0% - 0,6%	0% - 3%	20.557	20.529	0,13%

TRUNG TÂM PHÂN TÍCH

Nguyễn Thị Phương Lam Head of Research

lam.ntp@vdsc.com.vn
+ 84 28 6299 2006 (1313)

- Thị trường
- BDS Khu công nghiệp

Trần Hà Xuân Vũ Senior Manager

vu.thx@vdsc.com.vn
+ 84 28 6299 2006 (1512)

- Dầu khí
- Phân bón

Phạm Thị Tố Tâm Manager

tam.ptt@vdsc.com.vn
+ 84 28 6299 2006 (1530)

- Ngân hàng
- Bảo hiểm
- Vật liệu xây dựng

Đỗ Thanh Tùng Manager

tung.dt@vdsc.com.vn
+ 84 28 6299 2006 (1521)

- Hàng không
- Logistics
- Thị trường

Nguyễn Thị Ngọc An Senior Analyst

an.ntn@vdsc.com.vn
+ 84 28 6299 2006 (1541)

- Thực phẩm & Đồ uống
- Ô tô & Phụ tùng

Trần Kỳ Anh Senior Analyst

anh.tk@vdsc.com.vn
+ 84 28 6299 2006 (1544)

- Thị trường
- Bất động sản
- Xây dựng

Nguyễn Hồng Loan Analyst

loan.nh@vdsc.com.vn
+ 84 28 6299 2006 (1531)

- Bán lẻ
- Thủy sản
- Thực phẩm & Đồ uống

Nguyễn Ngọc Thảo Analyst

thao.nn@vdsc.com.vn
+ 84 28 6299 2006 (1524)

- Tiện ích công cộng
- Ngân hàng

Cao Ngọc Quân Analyst

quan.cn@vdsc.com.vn
+ 84 28 6299 2006 (2223)

- Cảng biển
- Dược

Trần Thị Ngọc Hà Assistant

ha.ttn@vdsc.com.vn
+ 84 28 6299 2006 (1526)

Lê Tự Quốc Hưng Analyst

anh.tk@vdsc.com.vn
+ 84 28 6299 2006 (1546)

- Thị trường
- Bất động sản KCN

Bernard Lapointe Senior Consultant

bernard.lapointe@vdsc.com.vn
+ 84 28 6299 2006

Trần Thị Hà My Senior Consultant

my.tth@vdsc.com.vn
+ 84 28 6299 2006

- Kinh tế vĩ mô

Trịnh Thị Thu Hoài Analyst

hoai.ttt@vdsc.com.vn
+ 84 28 6299 2006 (1545)

- Dệt may
- Tiện ích công cộng

Bùi Đặng Cát Khánh Assistant

khanh.bdc@vdsc.com.vn
+ 84 28 6299 2006

MẠNG LƯỚI HOẠT ĐỘNG

CÔNG TY CỔ PHẦN CHỨNG KHOÁN RỒNG VIỆT - HỘ SỞ

Lầu 1-2-3-4, tòa nhà Viet Dragon
141 Nguyễn Du, P. Bến Thành, Q.1, TP.HCM

T (+84) 28 6299 2006 **E** info@vdsc.com.vn
F (+84) 28 6291 7986 **W** www.vdsc.com.vn

MST 0304734965

CHI NHÁNH HÀ NỘI

Tầng 10, Tòa nhà Eurowindow
02 Tôn Thất Tùng, P. Trung Tự, Q. Đống Đa, Hà Nội

T (+84) 24 6288 2006
F (+84) 24 6288 2008

CHI NHÁNH NHA TRANG

Tầng 7, số 76 Quang Trung, P. Lộc Thọ,
TP. Nha Trang, Khánh Hòa

T (+84) 25 8382 0006
F (+84) 25 8382 0008

CHI NHÁNH CẦN THƠ

Tầng 8, Tòa nhà Sacombank
95-97-99 Võ Văn Tần, P. Tân An, Q. Ninh Kiều, Cần Thơ

T (+84) 29 2381 7578
F (+84) 29 2381 8387

CHI NHÁNH VŨNG TÀU

Tầng 2 VCCI Building, số 155 Nguyễn Thái Học,
P.7, Thành phố Vũng Tàu, Tỉnh Bà Rịa - Vũng Tàu

T (+84) 25 4777 2006

CHI NHÁNH BÌNH DƯƠNG

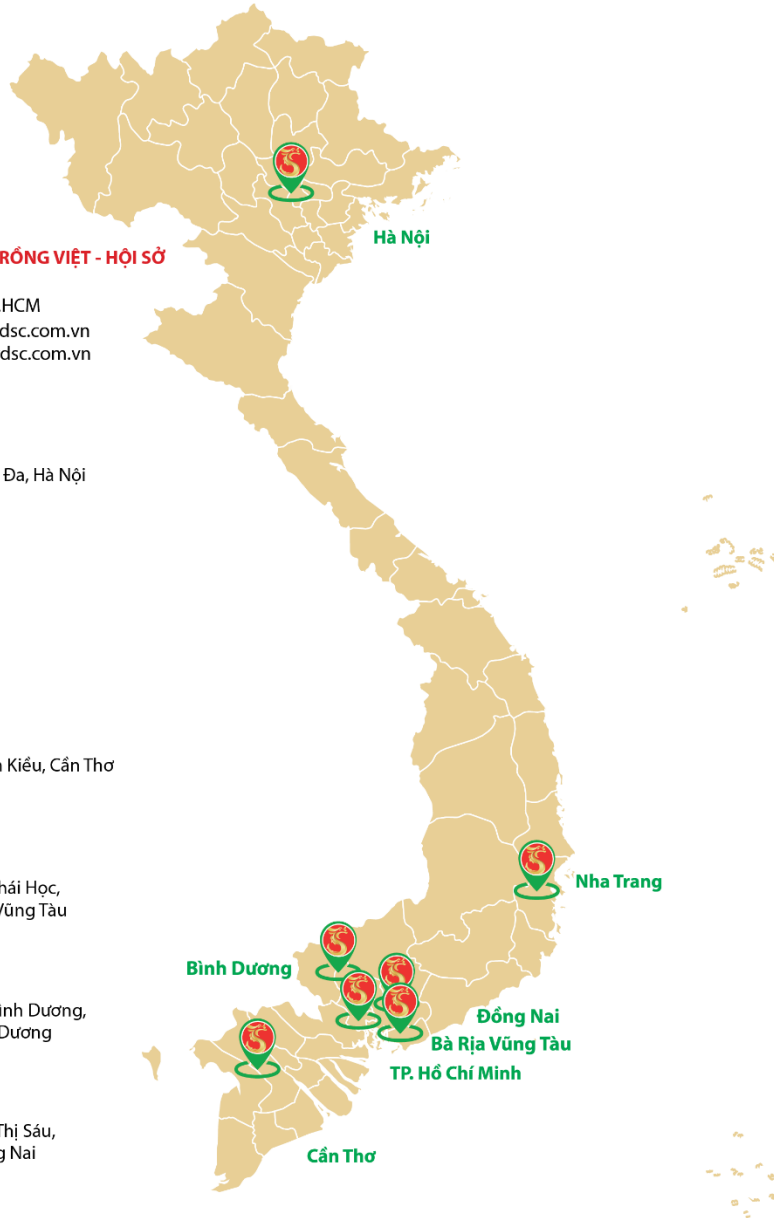
Tầng 3 Becamex Tower, số 230 Đại lộ Bình Dương,
P. Phú Hòa, TP. Thủ Dầu Một, tỉnh Bình Dương

T (+84) 27 4777 2006

CHI NHÁNH ĐỒNG NAI

Tầng 8 Toà nhà TTC Plaza, số 53-55 Võ Thị Sáu,
P. Quyết Thắng, TP. Biên Hòa, Tỉnh Đồng Nai

T (+84) 25 1777 2006



Bản báo cáo này được chuẩn bị cho mục đích duy nhất là cung cấp thông tin và không nhằm đưa ra bất kỳ đề nghị hay hướng dẫn mua bán chứng khoán cụ thể nào. Các quan điểm và khuyến cáo được trình bày trong bản báo cáo này không tính đến sự khác biệt về mục tiêu, nhu cầu, chiến lược và hoàn cảnh cụ thể của từng nhà đầu tư. Ngoài ra, nhà đầu tư cũng ý thức có thể có các xung đột lợi ích ảnh hưởng đến tính khách quan của bản báo cáo này. Nhà đầu tư nên xem báo cáo này như một nguồn tham khảo khi đưa ra quyết định đầu tư và phải chịu toàn bộ trách nhiệm đối với quyết định đầu tư của chính mình. Rong Viet Securities tuyệt đối không chịu trách nhiệm đối với toàn bộ hay bất kỳ thiệt hại nào, hay sự kiện bị coi là thiệt hại, đối với việc sử dụng toàn bộ hoặc từng phần thông tin hay ý kiến nào của bản báo cáo này.

Toàn bộ các quan điểm thể hiện trong báo cáo này đều là quan điểm cá nhân của người phân tích. Không có bất kỳ một phần thu nhập nào của người phân tích liên quan trực tiếp hoặc gián tiếp đến các khuyến cáo hay quan điểm cụ thể trong bản báo cáo này.

Thông tin sử dụng trong báo cáo này được Rong Viet Securities thu thập từ những nguồn mà chúng tôi cho là đáng tin cậy. Tuy nhiên, chúng tôi không đảm bảo rằng những thông tin này là hoàn chỉnh hoặc chính xác. Các quan điểm và ước tính trong đánh giá của chúng tôi có giá trị đến ngày ra báo cáo và có thể thay đổi mà không cần báo cáo trước.

Bản báo cáo này được giữ bản quyền và là tài sản của Rong Viet Securities. Mọi sự sao chép, chuyển giao hoặc sửa đổi trong bất kỳ trường hợp nào mà không có sự đồng ý của Rong Viet Securities đều trái luật, **Bản quyền thuộc Rong Viet Securities, 2023.**