



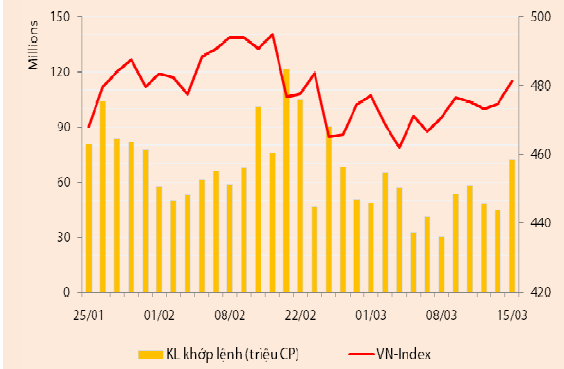
BẢN TIN CHỨNG KHOÁN

Ngày: 15/03/2013

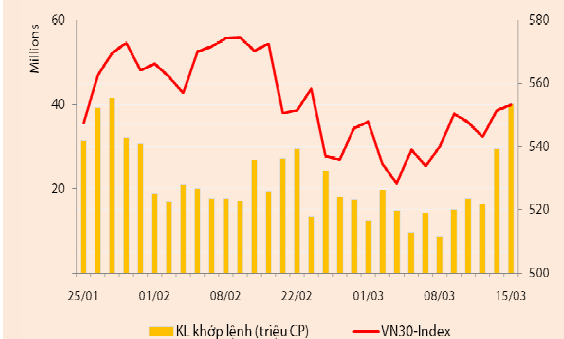
1. Diễn biến giao dịch và thống kê thị trường
2. Thị trường OTC, UPCOM
3. Tin kinh tế tài chính trong nước
4. Lịch sự kiện

THỊ TRƯỜNG CHỨNG KHOÁN VÀ TIN KINH TẾ

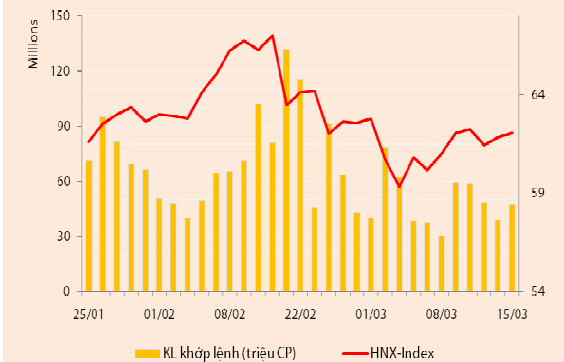
Chỉ số	VN-Index	VN30-Index	HN-Index
15/03/2013	481,35	553,33	62,06
Thay đổi (%)	1,42%	1,31%	0,40%



Thanh khoản	HSX	VN30	HNX
KL khớp lệnh (CP)	72.403.940	40.230.250	47.478.400
Tổng KLGD (CP)	74.398.480	40.870.250	49.529.247
GT khớp lệnh (tỷ đồng)	1.352,38	990,55	399,99
Tổng GTGD	1.428,26	1.020,10	417,29



Giao dịch nước ngoài	HSX	VN30	HNX
Giá trị mua (tỷ đồng)	543,71	465,38	64,23
Giá trị bán (tỷ đồng)	491,17	471,58	64,96
Giao dịch ròng	52,54	(6,20)	(0,73)



THỊ TRƯỜNG CHỨNG KHOÁN

Hai sàn tiếp tục tăng điểm trong phiên giao dịch cuối tuần: VNIndex tăng 1,42% lên 481,35 điểm; VN30 tăng 1,31% lên 553,33 điểm; và HNIIndex tăng 0,4% lên 62,06 điểm.

Thanh khoản tăng mạnh trong phiên giao dịch cuối tuần. Trên sàn HSX, khối lượng khớp lệnh đạt 72,4 triệu cổ phiếu (+61,6%), tương ứng 1.352,4 tỷ đồng (+102,4%). Con số này trên HNX là 47,5 triệu cổ phiếu (+21,8%), tương ứng 400 tỷ đồng (+31%).

Phiên cuối tuần, giao dịch NĐT nước ngoài tăng mạnh ở cả hai chiều mua - bán. Tuy vậy, do mức tăng cân bằng ở cả hai chiều, giá trị mua ròng thực tế tăng không đáng kể. Theo đó, khối này mua ròng 52,5 tỷ đồng trên HSX và bán ròng 728 triệu trên HNX. Hơn 16 triệu cổ phiếu CTG bị NĐT nước ngoài bán qua sàn phiên hôm nay, khiến giá trị bán ròng ở mã này lên đến hơn 305 tỷ đồng. Nếu loại trừ mức bán ròng tại CTG, thực tế hôm nay NĐT nước ngoài mua ròng xấp xỉ 360 tỷ đồng, tập trung vào các mã GMD (119 tỷ); MSN (47 tỷ); STB, HSG, HPG và VCG: trên 20 tỷ mỗi mã; KBC, VCB, OGC, PVF, PVX và DPM: trên 10 tỷ mỗi mã; HAG, VIC và PVD: trung bình 9 tỷ mỗi mã. Ngoại trừ, CTG, PVS và BVH là hai mã bị bán ròng mạnh, lần lượt 43,2 tỷ và 12,6 tỷ.

Sàn HSX - Cổ phiếu trụ cột dẫn dắt, VNIndex chinh phục ngưỡng 480 điểm. Tiếp nối diễn biến của các phiên trước, xu hướng giằng co diễn ra ở hầu hết thời gian giao dịch hôm nay. Tuy vậy, NĐT nước ngoài bất ngờ giao dịch mạnh trong đợt khớp lệnh xác định giá đóng cửa, giúp nhóm cổ phiếu VN30 tăng mạnh và trở thành động lực nâng đỡ thị trường. Chốt phiên, nhóm này có 19 mã tăng giá và 7 mã giảm giá, trong đó GMD tăng trần nhờ lực cầu từ VNM EFT. IJC cũng là mã tăng trần thứ hai trong VN30, hôm nay cũng là ngày đại hội cổ đông của mã này. Ngoài ra, đóng góp vào phiên tăng mạnh hôm nay của VNIndex phải kể đến các trụ cột như BVH, VIC và VCB, các mã này tăng mạnh vào cuối phiên hôm nay. Có 126/288 cổ phiếu thuộc nhóm vốn hóa trung bình và thấp tăng giá, tuy vậy, mức tăng khá nhẹ so với mức tăng chung của thị trường. Điển hình những mã tăng tốt gồm DQC, SII, BMC, BMP, KSA, HAR, HCM, HRC, LIX, NBB, NTB, NNC, RAL, SFI, TCL, VHG...

Sàn HNX - Theo đà tăng của VNIndex, HNIIndex đảo chiều tích cực cuối phiên. Không có bluechips nâng đỡ, HNIIndex giằng co quanh mốc tham chiếu trong phần lớn phiên hôm nay. Hôm nay là ngày cuối cùng VNM EFT hoàn tất giao dịch cân đối danh mục, do vậy PVS tiếp tục bị bán mạnh. Cuối phiên, mã này giữ vững giá tham chiếu nhờ tín hiệu khả quan của sàn HSX cũng như lực cầu đối ứng của NĐT trong nước. Ngoại trừ PVS, các cổ phiếu khác thuộc nhóm dẫn dắt đồng loạt tăng giá, trong đó SCR, PVX và VCG là ba cổ phiếu tăng mạnh nhất. Nhiều cổ phiếu thuộc các nhóm cổ phiếu khác cũng tăng giá tốt, điển hình như HLC, HPB, HTC, NLC, NTP, PGS, PHH, PLC, SD5, SD6, SDG, SHS, SJE...

Nhận định thị trường

Thị trường chứng khoán tuần 11/03 - 15/03: Thiếu thông tin hỗ trợ, thị trường giằng co trong biên độ hẹp. Tuần qua, thị trường biến động giằng co với các phiên tăng/giảm đan xen, và chịu ảnh hưởng khá lớn từ biến động của nhóm cổ phiếu trụ cột cũng như những cổ phiếu có tính dẫn dắt cao. Thông tin mới được cập nhật trong tuần liên quan đến tình hình cán cân thương mại hai tháng đầu năm của cả nước. Theo đó, dữ liệu cập nhật của Tổng cục Hải quan cho thấy tình hình giao thương thực tế không khả quan như ước tính ban đầu của Tổng cục Thống kê. Ngoài ra, cập nhật về tiến độ thực hiện giải pháp hỗ trợ giải quyết hàng tồn kho cho thị trường BĐS, Dự thảo Thông tư về quy định cho vay hỗ trợ mua nhà đã được NHNN công bố. Tuy nhiên, thông tin này thực tế không mới và đã được chiết khấu vào đợt tăng trong giai đoạn tháng 12/2012 - 1/2013, do vậy đã không đủ hấp dẫn để hỗ trợ cho thị trường trong tuần qua. Mặc dù biến động giằng co, hai sàn vẫn tăng điểm trong tuần này và chủ yếu nhờ đóng

góp từ mức tăng của phiên cuối tuần. Chốt tuần, VNIndex tăng 2,3% và HNIIndex tăng 1,7% so với cuối tuần trước. Tổng khối lượng khớp lệnh bình quân một phiên trên cả hai sàn đạt 105,9 triệu cổ phiếu, tương đương 1.279,8 tỷ đồng, lần lượt tăng 12% và 33% so với mức bình quân của tuần trước.

Mức độ tham gia thị trường của khối ngoại tăng mạnh trong ngày cuối cùng Vietnam Market Vector ETF thực hiện cân đối danh mục. Hiện tượng phiên hôm nay diễn ra tương tự các kỳ thực hiện cân đối danh mục trước của ETF. Trong phiên cuối cùng của kỳ thực hiện tái cân đối, lệnh mua từ khối ngoại xuất hiện khá lớn trong đợt khớp lệnh xác định giá đóng cửa, và tập trung chủ yếu vào nhóm cổ phiếu bluechips. Đây chính là động lực giúp nhóm bluechips tăng giá và hỗ trợ mạnh cho VNIndex.

Như vậy, giao dịch trong tuần này của NĐT nước ngoài chủ yếu xoay quanh hoạt động tái cân đối danh mục của Vietnam Market Vector ETF. Nhờ vậy, trong tuần này, NĐT nước ngoài tăng hơn 53% giá trị mua mua và tăng 65% giá trị bán. Do mức tăng ở chiều bán cao hơn chiều mua, tính chung tuần, giá trị mua ròng của khối ngoại chỉ đạt 185,7 tỷ, giảm nhẹ so với tuần trước. Cổ phiếu bị bán ròng mạnh là CTG, PVS và BVH trong khi cổ phiếu được mua ròng mạnh là GMD, HPG, HSG và VCG.

Tuần sau tiếp tục sẽ là tuần trống thông tin hỗ trợ đối với thị trường chứng khoán. Hiện tại, chúng tôi chưa nhận thấy có khả năng sẽ có thêm tin tức hỗ trợ thị trường chứng khoán trong tuần sau. Hai thông tin đang được đón đợi gồm (1) Đề án thành lập VAMC. Nếu theo đúng tiến độ, hiện chỉ còn hai tuần nữa để NHNN trình Bộ Chính trị Đề án này. Tuy nhiên, đến thời điểm hiện tại, chúng tôi chưa nhận thêm tin tức mới xung quanh vấn đề này; và, (2) Mức tăng chỉ số giá tiêu dùng tháng 3/2013 của cả nước, dự kiến sẽ được công bố vào ngày nghỉ cuối tuần sau. Quan sát dữ liệu quá khứ, chúng tôi nhận thấy mức tăng chỉ số giá thường giảm tốc nhẹ trong tháng Ba. Ngoài ra, trong kỳ vừa qua, ngoại trừ biến động giá ở một số mặt hàng thực phẩm cũng như phí dịch vụ y tế ở một số tỉnh thành, không có mặt hàng thiết yếu /quan trọng chịu điều chỉnh giá. Do vậy, dự báo mức tăng chỉ số giá trong tháng 3/2013 sẽ rất thấp.

Chúng tôi cho rằng thị trường hiện giảm bớt sự quan tâm đối mới biến động CPI. Thay vào đó, nếu có cập nhật mới liên quan đến Đề án thành lập VAMC sẽ hấp dẫn NĐT nhiều hơn. Tuy vậy, xác suất để có Đề án này trong tuần sau được chúng tôi đánh giá là thấp. Trong khi đó, trên TTCK, quỹ ETF thứ hai đã hoàn tất thực hiện tái cân đối danh mục, khả năng trong tuần sau, mức độ tham gia thị trường của NĐT nước ngoài sẽ suy giảm. Từ hai lý do này, chúng tôi cho rằng tuần sau sẽ là tuần giao dịch trầm lắng của TTCK. Mặc dù VNIndex đã vượt được ngưỡng 480 điểm, song chúng tôi không cho rằng mốc này sẽ được giữ vững trong ngắn hạn. Thay vào đó, chúng tôi tiếp tục đánh giá VNIndex giằng co trong kênh giá hẹp, (460 – 480) điểm, trong tuần sau.

THÔNG TIN DOANH NGHIỆP

***TDH - Vừa qua, chuyên viên phân tích ngành bất động sản của chúng tôi đã có buổi trao đổi với đại diện của CTCP Phát triển nhà Thủ Đức (TDH-HSX) về kế hoạch kinh doanh năm 2013 của doanh nghiệp.** Theo đó, chúng tôi đánh giá tính hình kinh doanh trong năm nay của TDH vẫn khó khăn. Đại diện của TDH cho biết Công ty dự kiến kế hoạch kinh doanh năm 2013 sẽ ở mức ~400 tỷ đồng doanh thu thuần và ~20 tỷ LNST, tương đương với mức lợi nhuận ròng của năm 2012. Trong đó, nguồn đóng góp chính được kỳ vọng đến từ 4 dự án bất động sản là chung cư TDH - Trường Thọ (40 tỷ đồng), TDH- Phước Bình (30 tỷ đồng), dự án Long Hội (40 tỷ đồng), dự án Phước Long – Spring Town (25 tỷ đồng); một số dự án khác như dự án An Phú (5 tỷ đồng), Hiệp Bình Phước (14,5 tỷ đồng) và nguồn doanh thu hợp nhất từ các công ty con về xuất nhập khẩu (~100 tỷ đồng).

Trước tình hình thị trường bất động sản chưa mấy khởi sắc, chủ trương của TDH là đẩy mạnh việc kinh doanh các sản phẩm hiện có ở các dự án đã hoàn thiện, các dự án còn lại sẽ giãn tiến độ, chờ thị trường hồi phục. Đồng thời, theo tinh thần Nghị quyết

02/NQ-CP của Chính phủ về giải pháp tháo gỡ khó khăn cho sản xuất kinh doanh, xử lý nợ xấu, hỗ trợ thị trường, TDH đang thực hiện việc chuyển đổi thiết kế tại dự án chung cư TDH – Phước Long – điều chỉnh diện tích căn hộ từ mức 80m²-100m²/căn xuống còn 50m²-60m²/căn và đang làm thủ tục chuyển đổi dự án chung cư Bình Chiểu thành dạng nhà thu nhập thấp S-house với diện tích ~50m²/căn hộ và mức giá ~700tr/căn. Chúng tôi đánh giá hướng đi này của TDH là một giải pháp mang tính thích ứng tốt với tình hình thị trường hiện nay. Tuy nhiên, chúng tôi cũng thấy rằng khả năng lớn là những điều chỉnh này đến cuối năm nay mới hoàn tất.

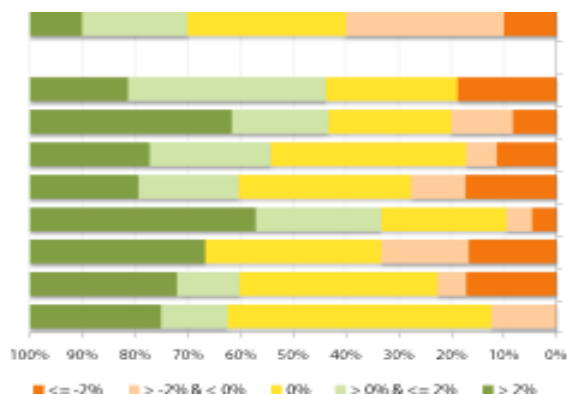
Bên cạnh đó, nhằm giải quyết nguồn vốn phục vụ hoạt động của Công ty, TDH cũng đang cân nhắc tìm đối tác chuyển nhượng một số dự án như dự án TTTM và Khách sạn La Sapinette tại Đà Lạt, dự án khu chung cư P. Phước long A (Phúc Thịnh Đức) và dự án La Sapinette tại Huế. Trước đó, TDH đã chuyển nhượng thành công vốn góp tại dự án Đồng Mai, Hà Đông với mức giá chuyển nhượng là 80 tỷ đồng, tương ứng với ~ 40 tỷ đồng LNNT. Nguồn thu này đã được TDH hạch toán trong quý 4/2012.

ĐHCĐ của TDH dự kiến sẽ diễn ra trong tháng 4/2013, với kết quả kinh doanh năm 2012 ở mức 20 tỷ đồng LNST, chúng tôi nhận định khả năng công ty sẽ không chia cổ tức tiền mặt trong năm nay.

THỐNG KÊ GIAO DỊCH

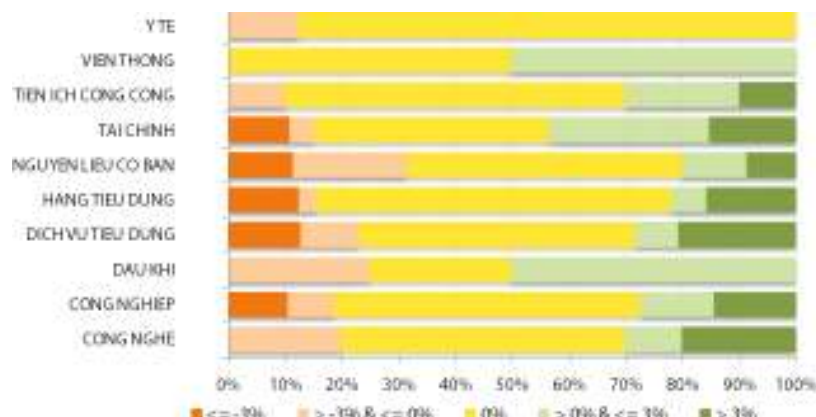
HSX

Cổ phiếu tăng/giảm giá theo ngành



HNX

Cổ phiếu tăng/giảm giá theo ngành



05 CP tăng / giảm giá mạnh nhất

Mã	Giá	(+) %	±% (T-10)	Mã	Giá	(-) %	±% (T-10)
GMD	35,3	6,97 %	18,06%	AGD	61,5	-6,82%	-6,82%
NBB	30,8	6,94 %	12,00%	MCP	13,9	-6,71%	6,11%
FDC	20,3	6,84 %	6,84%	DPR	56,5	-6,61%	6,60%
RAL	40,6	6,84 %	39,52%	TDW	14,3	-6,54%	-16,86%
LIX	34,5	6,81 %	-19,77%	VLF	10,3	-6,36%	-13,45%

05 CP tăng / giảm giá mạnh nhất

Mã	Giá	(+) %	±% (T-10)	Mã	Giá	(-) %	±% (T-10)
L61	8,8	9,95%	7,32%	FDT	35,1	-10,00%	-2,50%
HST	6,6	9,93%	-8,33%	NSN	7,3	-10,00%	-2,67%
CJC	25,8	9,90%	40,22%	MHL	9,3	-10,00%	-9,71%
S12	3,4	9,85%	-10,53%	GFC	2,8	-9,93%	-37,78%
GMX	11,4	9,76%	-10,24%	HHG	2,8	-9,90%	21,74%

05 CP có KLGD / GTGD lớn nhất

Mã	KLGD (ngàn CP)	Tỷ trọng (%)	Mã	GTGD (tỷ đồng)	Tỷ trọng (%)
CTG	17.310	23,9	CTG	330,59	24,44
GMD	3.887	5,36	GMD	135,75	10,03
ITA	3.739	5,16	BVH	62,50	4,62
KBC	2.534	3,49	DRC	40,43	2,98
IJC	2.065	2,85	CSM	39,38	2,91

05 CP có KLGD / GTGD lớn nhất

Mã	KLGD (ngàn CP)	Tỷ trọng (%)	Mã	GTGD (tỷ đồng)	Tỷ trọng (%)
SHB	8.259	17,39	PVS	67,21	16,80
PVX	7.250	15,27	SCR	61,96	15,49
SCR	7.113	14,98	SHB	57,80	14,45
PVS	4.619	9,73	PVX	43,23	10,81
VCG	3.166	6,67	VCG	40,40	10,10

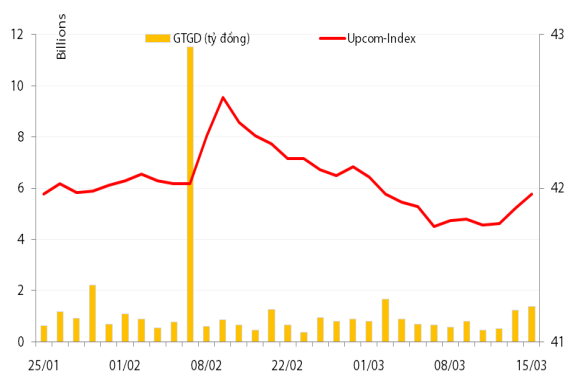
05 CP có GTGD ròng nhiều nhất của NĐTNN (tỷ đồng)

Mã	GT mua	GT bán	Mua ròng	Mã	GT mua	GT bán	Bán ròng
GMD	128,38	9,53	118,85	CTG	14,35	319,55	(305,20)
MSN	47,53	-	47,53	BVH	30,38	43,01	(12,63)
HPG	22,44	0,54	21,90	SBT	0,16	6,03	(5,87)
HSG	20,23	-	20,23	VFMV F1	-	1,43	(1,43)
STB	24,74	4,56	20,18	KMR	0,02	1,45	(1,43)

05 CP có GTGD ròng nhiều nhất của NĐTNN (tỷ đồng)

Mã	GT mua	GT bán	Mua ròng	Mã	GT mua	GT bán	Bán ròng
VCG	24,53	4,15	20,38	PVS	12,77	56,01	(43,24)
PVX	15,31	-	15,31	SCR	-	2,44	(2,44)
VND	6,38	-	6,38	DBC	-	0,40	(0,40)
SED	0,90	-	0,90	HUT	-	0,39	(0,39)
VIG	0,73	-	0,73	TCT	-	0,12	(0,12)

UpCom



Chỉ số Upcom Index bật tăng mạnh trong phiên giao dịch cuối tuần, tăng thêm 0,09 điểm so với phiên hôm qua lên 41,96 điểm. Thanh khoản tương đương phiên trước với 183.600 đv được khớp lệnh, ứng với giá trị là 1,365 tỷ đồng.

NĐT nước ngoài thực hiện mua vào 2.000 đv NBW và bán ra 5.000 đv UDJ trong phiên hôm nay.

Các mã dẫn đầu về thanh khoản trên sàn Upcom gồm DLC (391.900 đv), UDJ (95.800 đv) và VSP (32.600 đv).

Cổ phiếu tăng điểm mạnh nhất trong phiên là TNM (+10%) lên 3.300 đồng/cp, cổ phiếu giảm điểm mạnh nhất là TTG (-9,68%) còn 2.800 đồng/cp.

Toàn sàn có 21 mã tăng giá, 10 mã giảm giá và 103 mã đứng giá và không có giao dịch.

Thị trường OTC

STT	Tên công ty	Viết tắt	Ngày 09/01/2013	
			Giá thấp nhất	Giá cao nhất
TÀI CHÍNH - NGÂN HÀNG				
1	Ngân hàng TMCP Kỹ Thương VN	TECHCOMBANK	11.000	12.000
2	Ngân hàng TMCP Đông Á	EAB	8.500	9.500
3	Ngân hàng TMCP Phương Nam	SOUTHERNBANK	7.500	8.500
4	NH TMCP Ngoại Quốc Doanh VN	VPB	8.000	9.000
5	Ngân hàng TMCP Quốc Tế	VIB	8.000	9.000
DƯỢC PHẨM - Y TẾ				
1	CTCP Bệnh Viện Tim Tâm Đức	TDH	21.000	23.000
2	Công ty Cổ phần Pymepharco	PYMEPHARCO	65.000	68.000
CÔNG NGHIỆP				
1	CTCP Dây và Cáp Điện Việt Nam	CADIVI	16.000	17.000
2	CTCP Đại Lý Hàng Hải Việt Nam	VOSA	11.000	11.000
NGUYÊN LIỆU CƠ BẢN				
1	CTCP Bảo Vệ Thực Vật An Giang	AGPPS	53.000	57.000
HÀNG TIÊU DÙNG				
1	CTCP Công Nghiệp TM Masan	MASAN	80.000	84.000
2	Tổng CTCP May Việt Tiến	VTEC	17.000	18.000
3	Tổng công ty Bia rượu nước giải khát Sài Gòn	SABECO	52.000	55.000
KHÁC				
1	CTCP Bất Động Sản EXIM	EXIMLAND	14.000	15.000
2	CTCP Bảo Hiểm Bảo Long	BLIC	7.000	10.000

LỊCH SỰ KIỆN

Mã CK	Ngày GD không hưởng quyền	Ngày chốt danh sách	Sự kiện	Tỉ lệ	Đợt - Năm	Ngày thực hiện	TG ĐK thực hiện quyền	TG chuyển nhượng	Giá (đ/cp)
PXS	26/03/2013	28/03/2013	Đại hội đồng cổ đông thường niên năm 2013						
BCE	25/03/2013	27/03/2013	Đại hội đồng cổ đông thường niên năm 2013						
BCE	25/03/2013	27/03/2013	Cổ tức bằng tiền	15%	2012	16/05/2013			
KMR	25/03/2013	27/03/2013	Đại hội đồng cổ đông thường niên năm 2013						
DRL	25/03/2013	27/03/2013	Đại hội đồng cổ đông thường niên năm 2013						
PAN	25/03/2013	27/03/2013	Đại hội đồng cổ đông thường niên năm 2013						
TAC	25/03/2013	27/03/2013	Đại hội đồng cổ đông thường niên năm 2013						
S99	22/03/2013	26/03/2013	Đại hội đồng cổ đông thường niên năm 2013						
SJ1	22/03/2013	26/03/2013	Đại hội đồng cổ đông thường niên năm 2013						
TTP	22/03/2013	26/03/2013	Đại hội đồng cổ đông thường niên năm 2013						
SGT	22/03/2013	26/03/2013	Đại hội đồng cổ đông thường niên năm 2013						
VNE	22/03/2013	26/03/2013	Đại hội đồng cổ đông thường niên năm 2013						
KDH	22/03/2013	26/03/2013	Đại hội đồng cổ đông thường niên năm 2013						
TMS	22/03/2013	26/03/2013	Đại hội đồng cổ đông thường niên năm 2013						
AVF	22/03/2013	26/03/2013	Đại hội đồng cổ đông thường niên năm 2013						
VNS	22/03/2013	26/03/2013	Đại hội đồng cổ đông thường niên năm 2013						
HRC	21/03/2013	25/03/2013	Đại hội đồng cổ đông thường niên năm 2013						
PAC	21/03/2013	25/03/2013	Đại hội đồng cổ đông thường niên năm 2013						
OGC	21/03/2013	25/03/2013	Đại hội đồng cổ đông thường niên năm 2013						
TBC	21/03/2013	25/03/2013	Đại hội đồng cổ đông thường niên năm 2013						
CMT	21/03/2013	25/03/2013	Đại hội đồng cổ đông thường niên năm 2013						
STB	21/03/2013	25/03/2013	Đại hội đồng cổ đông thường niên năm 2013						
TRC	21/03/2013	25/03/2013	Đại hội đồng cổ đông thường niên năm 2013						
GAS	21/03/2013	25/03/2013	Đại hội đồng cổ đông thường niên năm 2013						
SSC	21/03/2013	25/03/2013	Đại hội đồng cổ đông thường niên năm 2013						
DIG	21/03/2013	25/03/2013	Đại hội đồng cổ đông thường niên năm 2013						
EBS	21/03/2013	25/03/2013	Đại hội đồng cổ đông thường niên năm 2013						

PTI	21/03/2013	25/03/2013	Đại hội đồng cổ đông thường niên năm 2013
PLC	21/03/2013	25/03/2013	Đại hội đồng cổ đông thường niên năm 2013
KSB	20/03/2013	22/03/2013	Đại hội đồng cổ đông thường niên năm 2013
TDC	20/03/2013	22/03/2013	Đại hội đồng cổ đông thường niên năm 2013
SBT	20/03/2013	22/03/2013	Đại hội đồng cổ đông thường niên năm 2013
PXT	20/03/2013	22/03/2013	Đại hội đồng cổ đông thường niên năm 2013
CTG	20/03/2013	22/03/2013	Đại hội đồng cổ đông thường niên năm 2013
KSB	20/03/2013	22/03/2013	Đại hội đồng cổ đông thường niên năm 2013
MTG	20/03/2013	22/03/2013	Đại hội đồng cổ đông thường niên năm 2013
QCG	20/03/2013	22/03/2013	Lấy ý kiến cổ đông bằng văn bản
CMX	20/03/2013	22/03/2013	Đại hội đồng cổ đông thường niên năm 2013
DTL	20/03/2013	22/03/2013	Đại hội đồng cổ đông thường niên năm 2013
DCT	20/03/2013	22/03/2013	Đại hội đồng cổ đông thường niên năm 2013
HTI	20/03/2013	22/03/2013	Đại hội đồng cổ đông thường niên năm 2013
BMP	20/03/2013	22/03/2013	Đại hội đồng cổ đông thường niên năm 2013
HTL	20/03/2013	22/03/2013	Đại hội đồng cổ đông thường niên năm 2013
MSN	20/03/2013	22/03/2013	Đại hội đồng cổ đông thường niên năm 2013
DDM	20/03/2013	22/03/2013	Đại hội đồng cổ đông thường niên năm 2013
VCV	20/03/2013	22/03/2013	Đại hội đồng cổ đông thường niên năm 2013
OCH	20/03/2013	22/03/2013	Đại hội đồng cổ đông thường niên năm 2013
LUT	20/03/2013	22/03/2013	Đại hội đồng cổ đông thường niên năm 2013
VE9	20/03/2013	22/03/2013	Đại hội đồng cổ đông thường niên năm 2013
MIC	20/03/2013	22/03/2013	Đại hội đồng cổ đông thường niên năm 2013
MCC	20/03/2013	22/03/2013	Đại hội đồng cổ đông thường niên năm 2013
DZM	20/03/2013	22/03/2013	Đại hội đồng cổ đông thường niên năm 2013
TMX	20/03/2013	22/03/2013	Đại hội đồng cổ đông thường niên năm 2013
CAN	20/03/2013	22/03/2013	Đại hội đồng cổ đông thường niên năm 2013
S27	20/03/2013	22/03/2013	Đại hội đồng cổ đông thường niên năm 2013
TSB	20/03/2013	22/03/2013	Đại hội đồng cổ đông thường niên năm 2013
L61	20/03/2013	22/03/2013	Đại hội đồng cổ đông thường niên năm 2013

VC9	20/03/2013	22/03/2013	Đại hội đồng cổ đông thường niên năm 2013						
VMD	19/03/2013	21/03/2013	Đại hội đồng cổ đông thường niên năm 2013						
BBC	19/03/2013	21/03/2013	Đại hội đồng cổ đông thường niên năm 2013						
RCL	19/03/2013	21/03/2013	Cổ tức bằng tiền	8%	1-2012	31/05/2013			
BTS	19/03/2013	21/03/2013	Đại hội đồng cổ đông thường niên năm 2013						
S12	19/03/2013	21/03/2013	Đại hội đồng cổ đông thường niên năm 2013						
RCL	19/03/2013	21/03/2013	Đại hội đồng cổ đông thường niên năm 2013						
LIG	18/03/2013	20/03/2013	Đại hội đồng cổ đông thường niên năm 2013						
VDS	18/03/2013	20/03/2013	Đại hội đồng cổ đông thường niên năm 2013						
BST	18/03/2013	20/03/2013	Đại hội đồng cổ đông thường niên năm 2013						
C92	18/03/2013	20/03/2013	Đại hội đồng cổ đông thường niên năm 2013						
BVG	18/03/2013	20/03/2013	Đại hội đồng cổ đông thường niên năm 2013						
DIH	18/03/2013	20/03/2013	Đại hội đồng cổ đông thường niên năm 2013						
PTM	18/03/2013	20/03/2013	Đại hội đồng cổ đông thường niên năm 2013						
DBC	18/03/2013	20/03/2013	Đại hội đồng cổ đông thường niên năm 2013						
TTZ	18/03/2013	20/03/2013	Đại hội đồng cổ đông thường niên năm 2013						
VXB	18/03/2013	20/03/2013	Đại hội đồng cổ đông thường niên năm 2013						
BED	18/03/2013	20/03/2013	Đại hội đồng cổ đông thường niên năm 2013						
BED	18/03/2013	20/03/2013	Cổ tức bằng tiền	12,60 %	2012	29/03/2013			
VTF	18/03/2013	20/03/2013	Đại hội đồng cổ đông thường niên năm 2013						
VTF	18/03/2013	20/03/2013	Quyền mua CP	2:1					
SJD	18/03/2013	20/03/2013	Đại hội đồng cổ đông thường niên năm 2013						
SJD	18/03/2013	20/03/2013	Cổ tức bằng tiền	15%	2011	29/03/2013			
HSG	18/03/2013	20/03/2013	Cổ tức bằng tiền	10%	1-2012	18/04/2013			
HPB	18/03/2013	20/03/2013	Cổ tức bằng tiền	15%	2012	25/04/2013			
HPB	18/03/2013	20/03/2013	Đại hội đồng cổ đông thường niên năm 2013						
TMT	18/03/2013	20/03/2013	Đại hội đồng cổ đông thường niên năm 2013						
TCL	18/03/2013	20/03/2013	Đại hội đồng cổ đông thường niên năm 2013						
ST8	18/03/2013	20/03/2013	Đại hội đồng cổ đông thường niên năm 2013						
SFC	18/03/2013	20/03/2013	Đại hội đồng cổ đông thường niên năm 2013						

TNC	18/03/2013	20/03/2013	Đại hội đồng cổ đông thường niên năm 2013						
GSP	18/03/2013	20/03/2013	Đại hội đồng cổ đông thường niên năm 2013						
PDR	18/03/2013	20/03/2013	Đại hội đồng cổ đông thường niên năm 2013						
TV1	18/03/2013	20/03/2013	Đại hội đồng cổ đông thường niên năm 2013						
GSP	18/03/2013	22/03/2013	Đại hội đồng cổ đông thường niên năm 2013						
PDR	18/03/2013	20/03/2013	Đại hội đồng cổ đông thường niên năm 2013						
TV1	18/03/2013	20/03/2013	Đại hội đồng cổ đông thường niên năm 2013						
GTT	18/03/2013	20/03/2013	Đại hội đồng cổ đông thường niên năm 2013						
AME	15/03/2013	19/03/2013	Đại hội đồng cổ đông thường niên năm 2013						
SD7	15/03/2013	19/03/2013	Đại hội đồng cổ đông thường niên năm 2013						
HUT	15/03/2013	19/03/2013	Đại hội đồng cổ đông thường niên năm 2013						
SHA	15/03/2013	19/03/2013	Đại hội đồng cổ đông thường niên năm 2013						
VFR	15/03/2013	19/03/2013	Đại hội đồng cổ đông thường niên năm 2013						
L10	15/03/2013	19/03/2013	Đại hội đồng cổ đông thường niên năm 2013						
HU1	15/03/2013	19/03/2013	Đại hội đồng cổ đông thường niên năm 2013						
TIC	15/03/2013	19/03/2013	Đại hội đồng cổ đông thường niên năm 2013						
TIC	15/03/2013	19/03/2013	Cổ tức bằng tiền	3%	2-2012	24/04/2013			
CCI	15/03/2013	19/03/2013	Cổ tức bằng tiền	7%	2-2012	06/05/2013			
ACL	15/03/2013	19/03/2013	Cổ tức bằng tiền	4,50%	2012	08/04/2013			
ACL	15/03/2013	19/03/2013	Đại hội đồng cổ đông thường niên năm 2013						

Nguồn: HSX, HNX

LIÊN HỆ GIAO DỊCH

Thông tin chi tiết về giá, tình hình giao dịch và nhận định về cổ phiếu, xin vui lòng liên hệ với **Phòng Môi Giới** – CTCP CK Rồng Việt:

Địa chỉ: Lầu 2, 141 Nguyễn Du, Quận 1, TP.HCM

Điện thoại: 08.39302156/ 08.62992006

Liên hệ: A. Tuấn (ext. 237), A.Hùng (ext.212), A. Đàm (ext. 225), A. Thành (ext. 227), A. Thụy (ext: 231), C. Hương (ext. 203)

Fax: (84 8) 6291 7986



Bản tin này được chuẩn bị cho mục đích duy nhất là cung cấp thông tin và không nhằm đưa ra bất kỳ đề nghị hay hướng dẫn mua bán chứng khoán cụ thể nào. Các quan điểm và khuyến cáo được trình bày trong bản tin này không tính đến sự khác biệt về mục tiêu, nhu cầu, chiến lược và hoàn cảnh cụ thể của từng nhà đầu tư. Ngoài ra, nhà đầu tư cũng ý thức có thể có các xung đột lợi ích ảnh hưởng đến tính khách quan của bản tin này. Nhà đầu tư nên xem bản tin này như một nguồn tham khảo khi đưa ra quyết định đầu tư và phải chịu toàn bộ trách nhiệm đối với quyết định đầu tư của chính mình. RONGVIET SECURITIES tuyệt đối không chịu trách nhiệm đối với toàn bộ hay bất kỳ thiệt hại nào, hay sự kiện bị coi là thiệt hại, đối với việc sử dụng toàn bộ hoặc từng phần thông tin hay ý kiến nào của bản tin này.

Thông tin sử dụng trong bản tin này được RONGVIET SECURITIES thu thập từ những nguồn mà chúng tôi cho là đáng tin cậy. Tuy nhiên, chúng tôi không đảm bảo rằng những thông tin này là hoàn chỉnh hoặc chính xác. Các quan điểm và ước tính của chúng tôi có giá trị đến ngày phát hành bản tin và có thể thay đổi mà không cần báo trước.