



BÁO CÁO
KẾT QUẢ HOẠT ĐỘNG KINH DOANH
Quý 2/2024 (riêng – đã soát xét)

Tháng 08/2024

KẾT QUẢ KINH DOANH QUÝ 2/2024

Đơn vị: tỷ đồng

Chỉ tiêu	Theo Quý			Lũy kế			
	Q2/2024	Q2/2023	% +/-	6T 2024	%TH/KH*	6T 2023	% +/-
Tổng doanh thu	326,70	197,42	65,5%	610,40	63,4%	347,74	75,5%
Môi giới **	52,51	48,56	8,1%	106,02	40,0%	82,76	28,1%
Cho vay margin	98,15	78,07	25,7%	189,98	45,4%	155,47	22,2%
Ngân hàng đầu tư	1,86	12,79	(85,4%)	3,28	5,5%	18,29	(82,1%)
Đầu tư	158,11	47,17	235,2%	277,64	153,4%	66,46	317,8%
Khác	16,07	10,84	48,2%	33,49	88,0%	24,76	35,2%
Tổng chi phí	179,62	68,50	162,2%	325,26	53,6%	141,33	130,1%
Lợi nhuận trước thuế	147,08	128,92	14,1%	285,14	80,3%	206,41	38,1%
Lợi nhuận sau thuế	121,18	105,34	15,0%	231,68	81,4%	161,23	43,7%

Nguồn: BCTC riêng bán niên soát xét năm 2024.

(*) Kế hoạch năm 2024 của riêng Công ty mẹ.

(**) Bao gồm doanh thu từ hoạt động thu xếp chuyển nhượng vốn cổ phần được phân loại là doanh thu Môi giới trên BCTC.

- Quý 2/2024, Rông Việt ghi nhận **326,7 tỷ đồng** doanh thu, tăng 66% so với Quý 2/2023. Sau 6 tháng đầu năm 2024, doanh thu lũy kế của Rông Việt đạt **610,4 tỷ đồng**, tăng 76% so với cùng kỳ năm trước và hoàn thành 63% kế hoạch năm 2024. Tổng chi phí đạt **325,3 tỷ đồng**, tăng 130% so với cùng kỳ năm trước và tương ứng 54% kế hoạch đề ra.
- Lợi nhuận sau thuế của Rông Việt đạt **121,2 tỷ đồng** trong Quý 2/2024 và đạt **231,7 tỷ đồng** sau 6 tháng đầu năm 2024, **tăng 44%** so với cùng kỳ năm 2023 và hoàn thành **81%** kế hoạch năm 2024.
- Thu nhập trên mỗi cổ phiếu (EPS) 6 tháng 2024 đạt **1.103 đồng**.

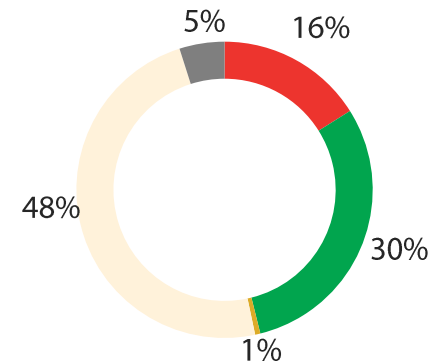
Quý 2/2024

Doanh thu LN sau thuế

327 **121**

▲ 66% yoy ▲ 15% yoy

Q2/2024



■ Môi giới ■ Cho vay margin ■ Ngân hàng đầu tư
■ Đầu tư ■ Khác

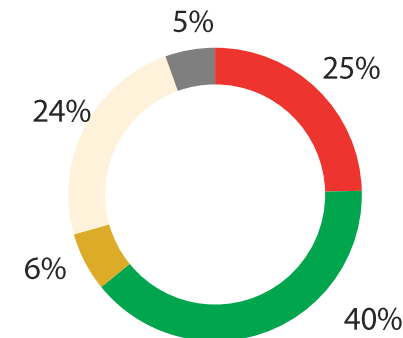
Lũy kế 6T/2024

Doanh thu LN sau thuế

610 **232**

▲ 76% yoy ▲ 44% yoy

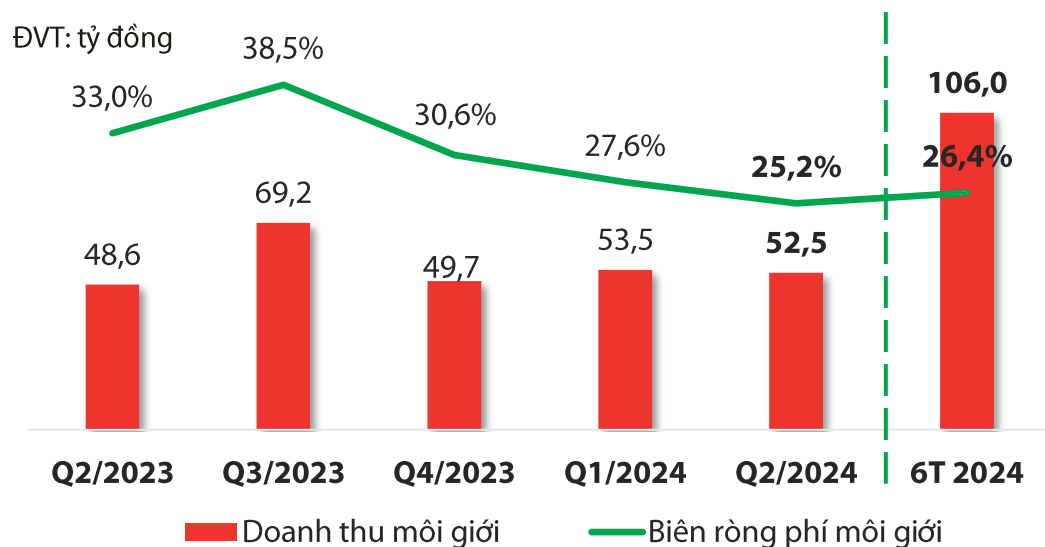
Q2/2023



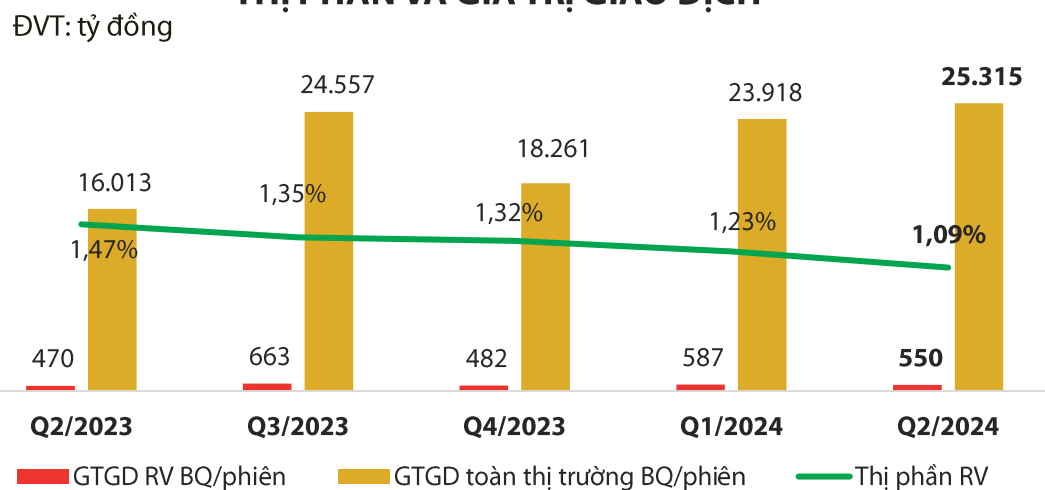
Chỉ số	Q2/23	Q3/23	Q4/23	Q1/24	Q2/24
Biên lợi nhuận gộp	85%	57%	57%	61%	55%
Biên lợi nhuận ròng	56%	37%	41%	41%	39%
CIR	22%	22%	30%	21%	22%

HOẠT ĐỘNG MÔI GIỚI

DOANH THU VÀ BIÊN LỢI NHUẬN

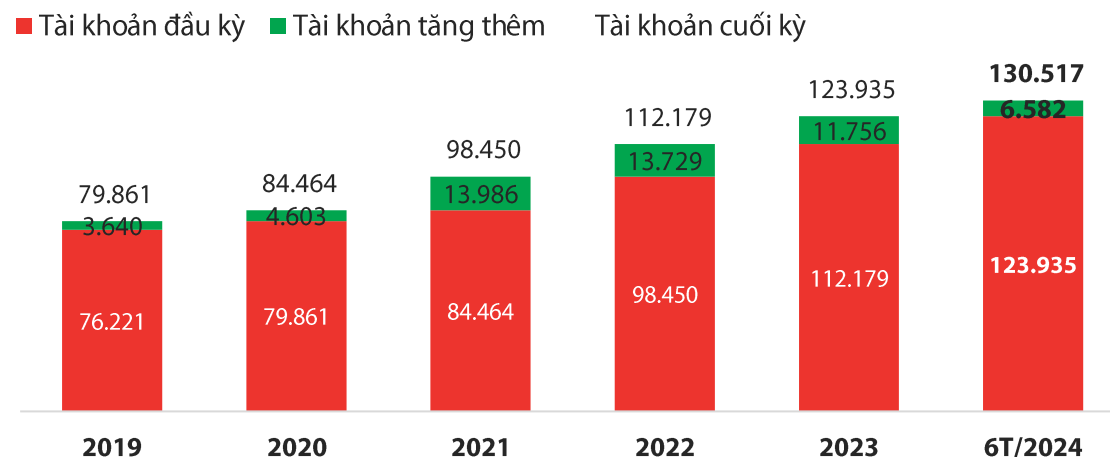


THỊ PHẦN VÀ GIÁ TRỊ GIAO DỊCH



Nguồn: Rông Việt tổng hợp

SỐ LƯỢNG TÀI KHOẢN

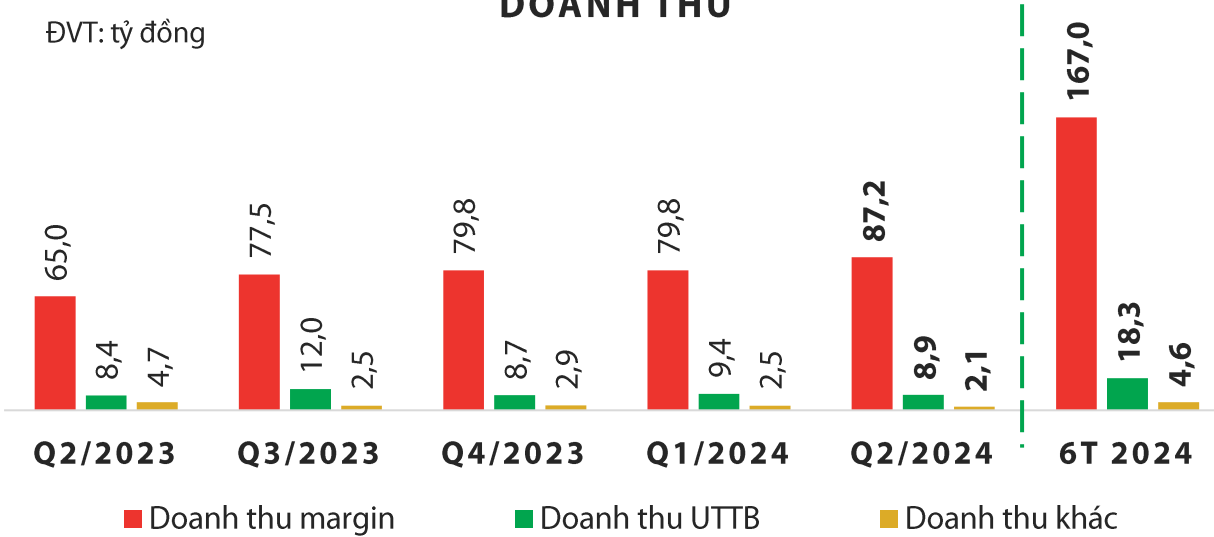


- Trong Quý 2/2024, giá trị giao dịch (GTGD) bình quân toàn thị trường chứng khoán Việt Nam tiếp tục duy trì ở mức cao, đạt 25,3 ngàn tỷ đồng/phiên, tăng 6% so với Quý 1/2024 và tăng 43,4% so với mức bình quân cả năm 2023. GTGD qua Rông Việt trong Quý 2 và 6 tháng đầu năm 2024 lần lượt đạt 550 tỷ đồng và 568 tỷ đồng/phiên.
- Doanh thu hoạt động môi giới của Rông Việt đạt **52,5 tỷ đồng** trong Quý 2/2024, tăng 8% so với Quý 2/2023. Doanh thu 6 tháng 2024 đạt **106,0 tỷ đồng**, tăng 28% so với cùng kỳ năm 2023 và hoàn thành 40% kế hoạch năm.
- Số lượng tài khoản Khách hàng tại Rông Việt ngày 30/06/2024 là **130.517 tài khoản**, tăng 6.582 tài khoản so với cuối năm 2023.
- Thị phần môi giới chứng khoán của Rông Việt đạt 1,09% trong Quý 2/2024 và đạt 1,15% toàn thị trường trong 6 tháng đầu năm 2024.

HOẠT ĐỘNG CHO VAY MARGIN

DOANH THU

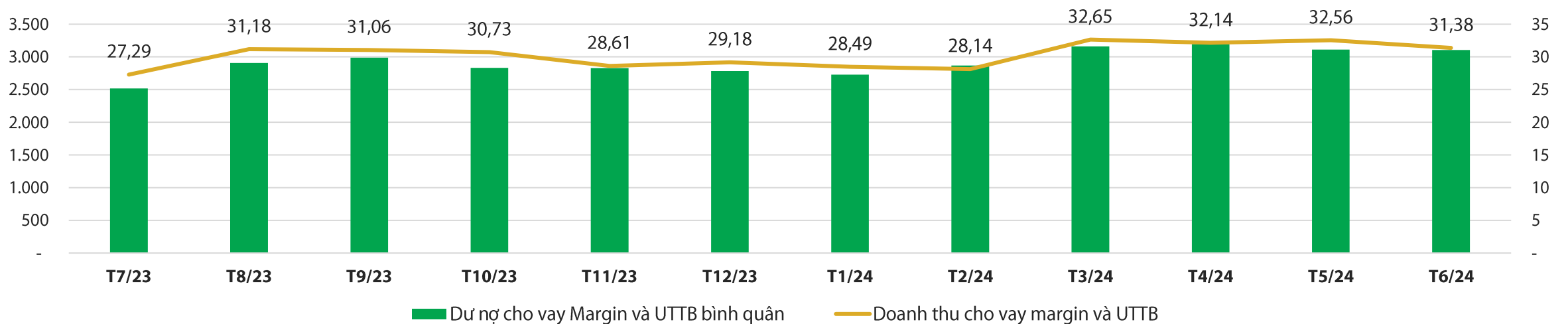
ĐVT: tỷ đồng



- Doanh thu hoạt động Cho vay (margin và ứng trước tiền bán) Quý 2/2024 đạt **98,2 tỷ đồng**, tăng 26% so với Quý 2/2023. Doanh thu lũy kế 6 tháng 2024 đạt **190,0 tỷ đồng**, tăng 22% so với cùng kỳ 2023 và hoàn thành 45% kế hoạch năm 2024.
- Trong đó, doanh thu từ hoạt động cho vay margin đạt **167,0 tỷ đồng**, hoạt động ứng trước tiền bán đạt **18,3 tỷ đồng**, còn lại là doanh thu khác như nghiệp vụ lưu ký chứng khoán với giá trị đạt **4,6 tỷ đồng**.
- Dư nợ cho vay margin tại thời điểm 30/06/2024 đạt **2.613 tỷ đồng**, tỷ lệ dư nợ cho vay/VCSH đạt **1,00 lần** và luôn đảm bảo tuân thủ theo quy định (tối đa 2,0 lần), cho thấy dư địa phát triển hoạt động này của Rồng Việt còn rất lớn. Bên cạnh đó, công tác quản trị rủi ro trong hoạt động Cho vay luôn được Rồng Việt chú trọng, đảm bảo tính an toàn và hiệu quả trước các diễn biến thị trường.

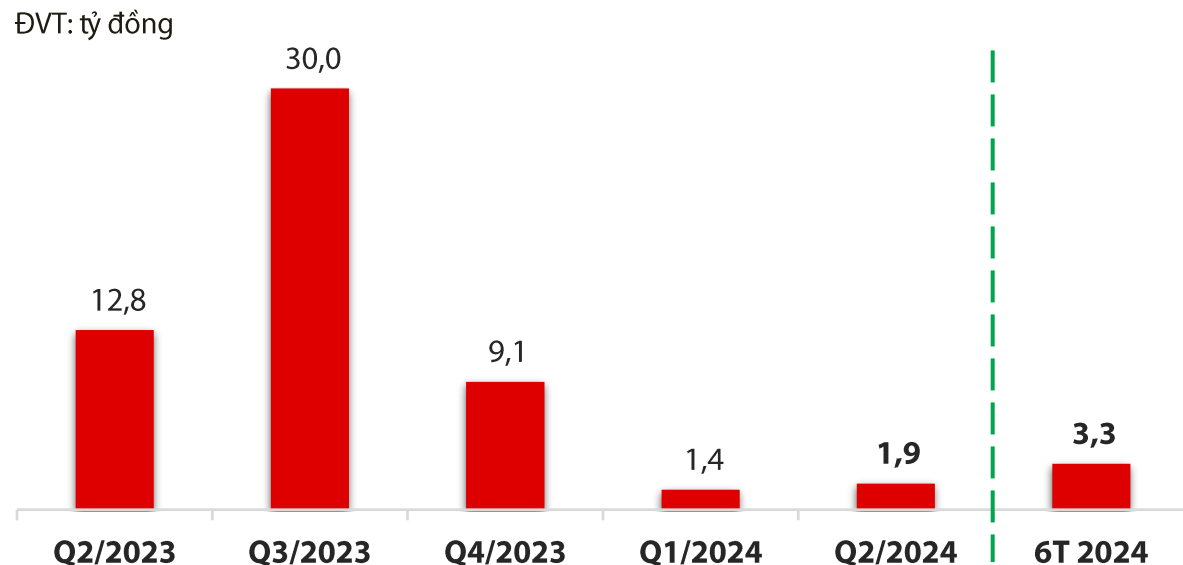
DƯ NỢ VÀ DOANH THU HOẠT ĐỘNG DVCK

ĐVT: tỷ đồng



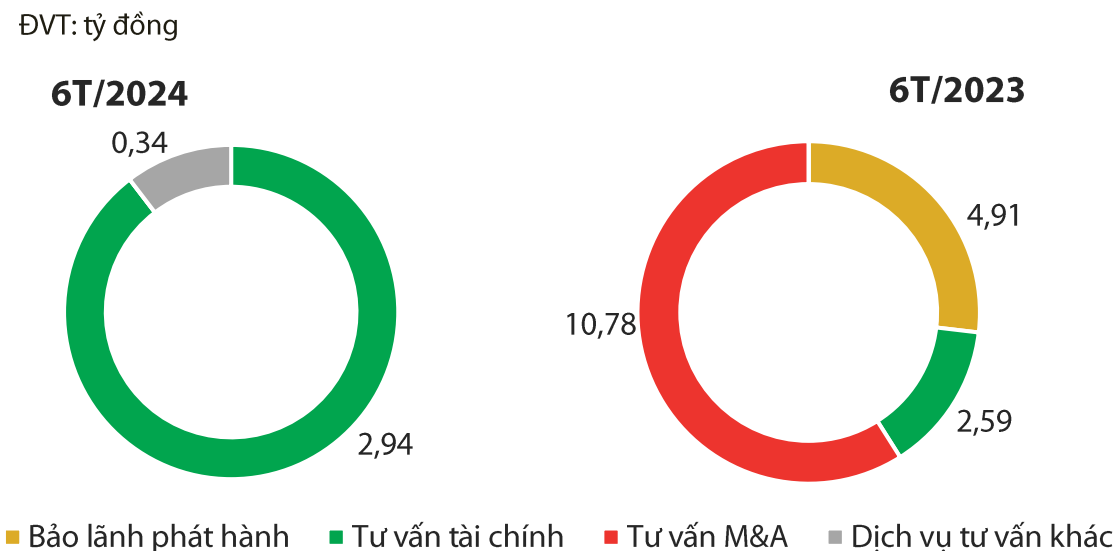
HOẠT ĐỘNG NGÂN HÀNG ĐẦU TƯ

DOANH THU



- Hoạt động Ngân hàng đầu tư (IB) trong Quý 2/2024 ghi nhận doanh thu **1,9 tỷ đồng**, doanh thu lũy kế 6 tháng 2024 đạt **3,3 tỷ đồng**, giảm 82% so với cùng kỳ năm 2023 và hoàn thành 6% kế hoạch năm 2024. Trong đó, đóng góp chính vào doanh thu đến từ hoạt động Tư vấn tài chính doanh nghiệp. Các thương vụ tư vấn Mua bán - Sáp nhập (M&A) tiếp tục được Rông Việt tập trung nguồn lực triển khai, dự kiến có thể ghi nhận và đóng góp lớn vào doanh thu trong các quý tiếp theo.
- Về định hướng hoạt động, năm 2024 Rông Việt đẩy mạnh hoạt động IB một cách toàn diện, cả các dịch vụ tư vấn tài chính truyền thống, tư vấn M&A và thu xếp vốn. Hoạt động IB sẽ là đầu mối quan trọng trong việc triển khai bán chéo các sản phẩm dịch vụ của Rông Việt, gắn kết chặt chẽ với các hoạt động môi giới và quản lý tài sản.

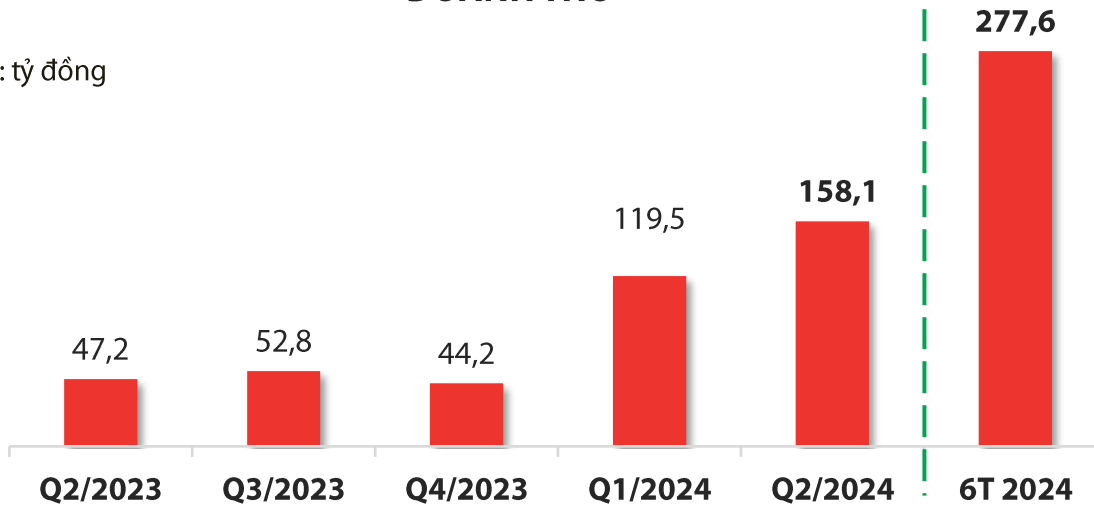
CƠ CẤU DOANH THU



HOẠT ĐỘNG ĐẦU TƯ

DOANH THU

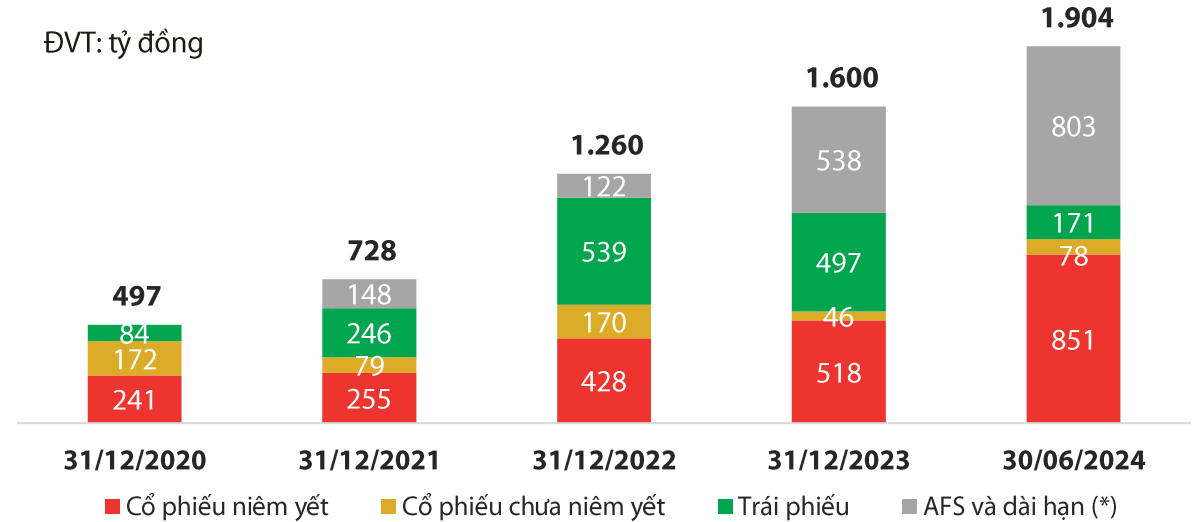
ĐVT: tỷ đồng



- Trong Quý 2/2024, hoạt động Đầu tư ghi nhận doanh thu **158,1 tỷ đồng**, doanh thu lũy kế 6 tháng 2024 đạt **277,6 tỷ đồng**, tăng 318% so với cùng kỳ 2023 và hoàn thành 153% kế hoạch năm 2024.
- 06 tháng cuối năm 2024, Rông Việt duy trì nhận định nền kinh tế Việt Nam tiếp tục trên đà hồi phục và có thể đạt mức tăng trưởng cả năm từ 6,0% - 6,5%. Thị trường chứng khoán được kỳ vọng tiếp tục có những cơ hội nhất định dựa trên sự phục hồi về doanh thu, lợi nhuận của các doanh nghiệp niêm yết, áp lực tỷ giá giữa đồng USD và đồng Việt Nam dần hạ nhiệt nhờ triển vọng giảm lãi suất ngày một rõ ràng của Cục Dự trữ Liên bang Mỹ (FED), và tỷ lệ tăng trưởng tín dụng được kỳ vọng sẽ tăng tốt trong nửa cuối năm.

CƠ CẤU DANH MỤC ĐẦU TƯ

ĐVT: tỷ đồng

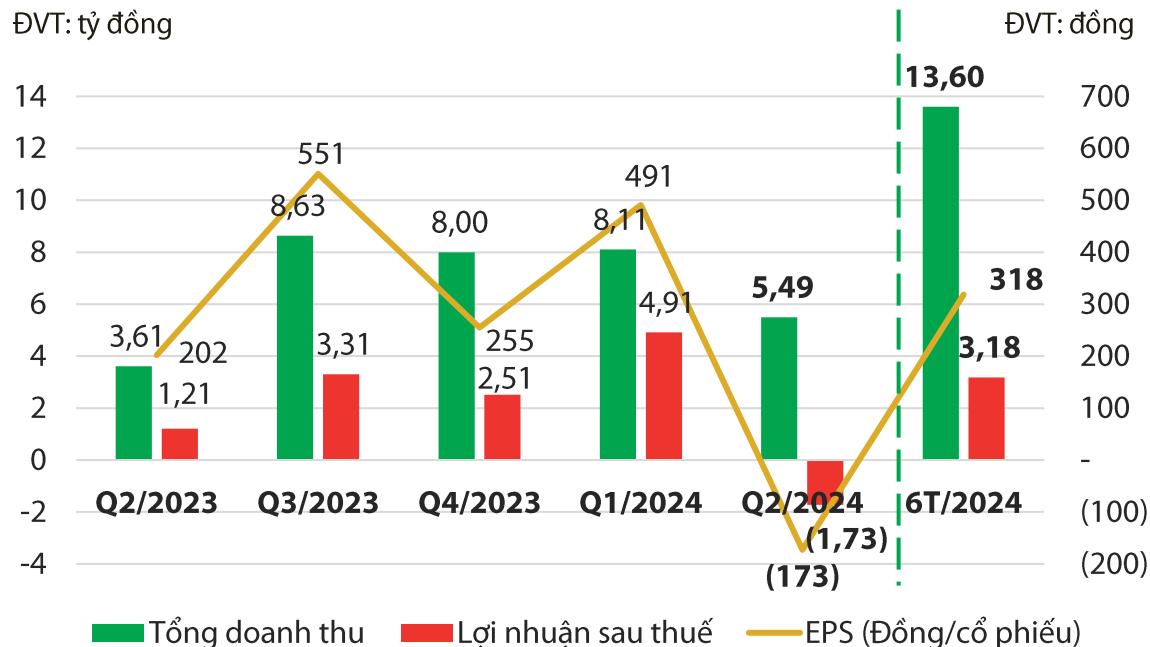


(*) Bao gồm khoản đầu tư vào Công ty con và đầu tư dài hạn khác (hầu hết là cổ phiếu niêm yết).

- Giá trị danh mục đầu tư tại 30/06/2024 của Rông Việt đạt **1.904 tỷ đồng**, tăng 19% so với thời điểm cuối năm 2023, chủ yếu đến từ việc gia tăng giá trị đầu tư cổ phiếu niêm yết và AFS. Giá trị đầu tư trái phiếu giảm xuống còn 171 tỷ đồng, chiếm 9%.
- Với nhận định thị trường chứng khoán trong nửa cuối năm 2024 như đã trình bày, Rông Việt tiếp tục định hướng tập trung tìm kiếm các doanh nghiệp có nền tảng tốt, định giá hợp lý, có câu chuyện tích cực, đồng thời bám sát diễn biến thị trường, tận dụng tốt các cơ hội để cải thiện, gia tăng và tối ưu hóa hiệu quả hoạt động đầu tư cổ phiếu. Mặt khác, Rông Việt tuyệt đối tuân thủ kỷ luật và chú trọng công tác quản trị rủi ro trong hoạt động Đầu tư.

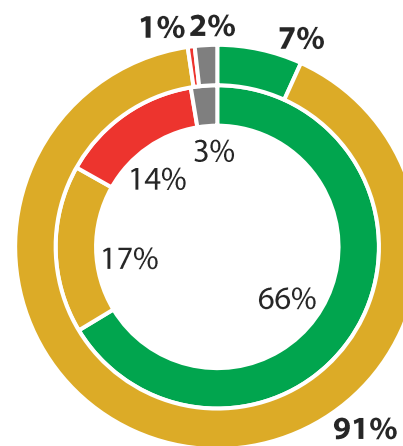
HOẠT ĐỘNG QUẢN LÝ TÀI SẢN - CÔNG TY CON VDAM

DOANH THU - LỢI NHUẬN



- Quý 2/2024, Công ty con của Rồng Việt là CTCP Quản lý quỹ Rồng Việt (VDAM) ghi nhận tổng doanh thu đạt 5,5 tỷ đồng, lợi nhuận sau thuế âm 1,7 tỷ đồng. Mặc dù vậy, lũy kế 6 tháng đầu năm, VDAM đạt doanh thu **13,6 tỷ đồng** (+313% yoy) và lợi nhuận sau thuế **3,2 tỷ đồng** (tăng hơn 10 lần so với cùng kỳ), lần lượt hoàn thành 65% và 49% kế hoạch năm 2024.
- Hoạt động quản lý quỹ và dịch vụ tư vấn quản lý tài sản (wealthDragon) của VDAM đều ghi nhận hiệu suất vượt trội so với VN-Index. Cụ thể, kết thúc nửa đầu năm 2024, Quỹ đầu tư Chủ động Rồng Việt (RVIF) ghi nhận mức tăng trưởng NAV **15,8%**, 02 danh mục wealthDragon là RongViet Growth và RongViet Wealth lần lượt đạt hiệu suất **28,5%** và **23,0%**.
- Thu nhập trên mỗi cổ phiếu (EPS) 6 tháng 2024 của VDAM đạt **318 đồng**.

CƠ CẤU TÀI SẢN



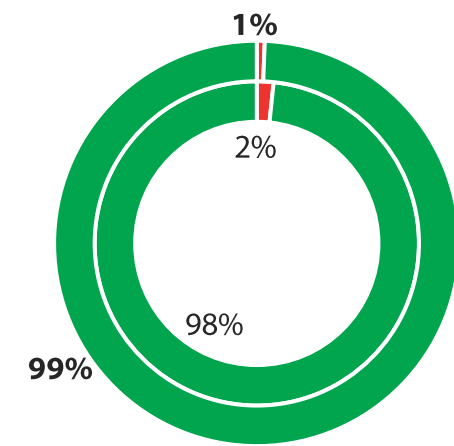
- Tiền và tương đương tiền
- Đầu tư tài chính
- Các khoản phải thu
- Khác

Vòng tròn nhỏ: thời điểm 31/12/2023.

Vòng tròn lớn: thời điểm 30/06/2024.

- Tại 30/06/2024, các khoản Đầu tư tài chính (ngắn và dài hạn) chiếm tỷ trọng lớn trong cơ cấu tài sản của VDAM (91%), trong khi đó Tiền và tương đương tiền chiếm 7%, các khoản phải thu chiếm 1%, còn lại là các tài sản khác chiếm 2%. Giá trị Đầu tư tài chính ngắn hạn cuối Quý 2/2024 tăng gần 10 lần so với đầu năm, qua đó tăng tỷ lệ đầu tư tài chính trong cơ cấu tài sản từ 17% lên 91%.
- Vốn chủ sở hữu của VDAM tại 30/06/2024 đạt 98,5 tỷ đồng, tăng 3% so với đầu năm.

CƠ CẤU NGUỒN VỐN



- Nợ phải trả
- Vốn chủ sở hữu

TÌNH HÌNH TÀI CHÍNH TẠI 30/06/2024

Đơn vị: tỷ đồng

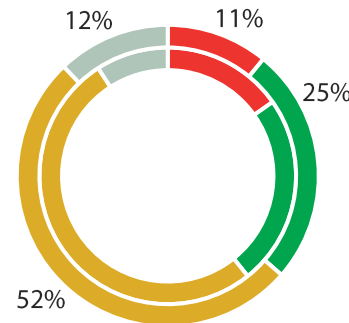
Khoản mục	31/12/2023	30/06/2024	% +/-
Tổng Tài sản	5.289,74	6.009,56	13,6%
Tiền và tương đương tiền	805,90	656,05	(18,6%)
Tài sản tài chính ngắn hạn (FVTPL+AFS)	1.272,16	1.531,66	20,4%
Các khoản cho vay & dự phòng	2.729,26	3.094,27	13,4%
Tài sản khác	482,42	727,57	50,8%
Tổng Nguồn vốn	5.289,74	6.009,56	13,6%
Vay ngắn hạn	190,00	286,00	50,5%
Trái phiếu ngắn hạn	2.530,60	2.832,50	11,9%
Nợ phải trả khác	177,26	277,42	56,5%
Vốn chủ sở hữu	2.391,88	2.613,64	9,3%

Chỉ tiêu tài chính	31/12/2023	30/06/2024	% +/-
Tỷ lệ an toàn tài chính	430,3%	489,3%	13,7%
Tổng nợ/Vốn chủ sở hữu	1,21	1,30	7,2%
ROAa(*)	6,9%	7,6%	10,5%
ROEa(*)	14,7%	16,4%	11,8%
Thu nhập mỗi cổ phần - EPS (đồng)(*)	1.559	1.894	21,5%
Giá trị sổ sách mỗi cổ phần - BVPS (đồng)	11.390	12.446	9,3%
Chỉ số P/E (**)	10,97	12,36	12,7%
Chỉ số P/B (**)	1,50	1,88	25,3%

Nguồn: BCTC riêng bán niên soát xét năm 2024.
 (*) Dữ liệu 04 Quý gần nhất.
 (**) Tính theo giá đóng cửa cuối kỳ.

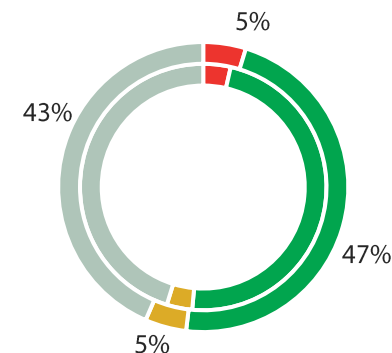
CƠ CẤU TÀI SẢN

- Tiền/tương đương tiền
- TS tài chính (FVTPL+AFS)
- Cho vay
- Khác



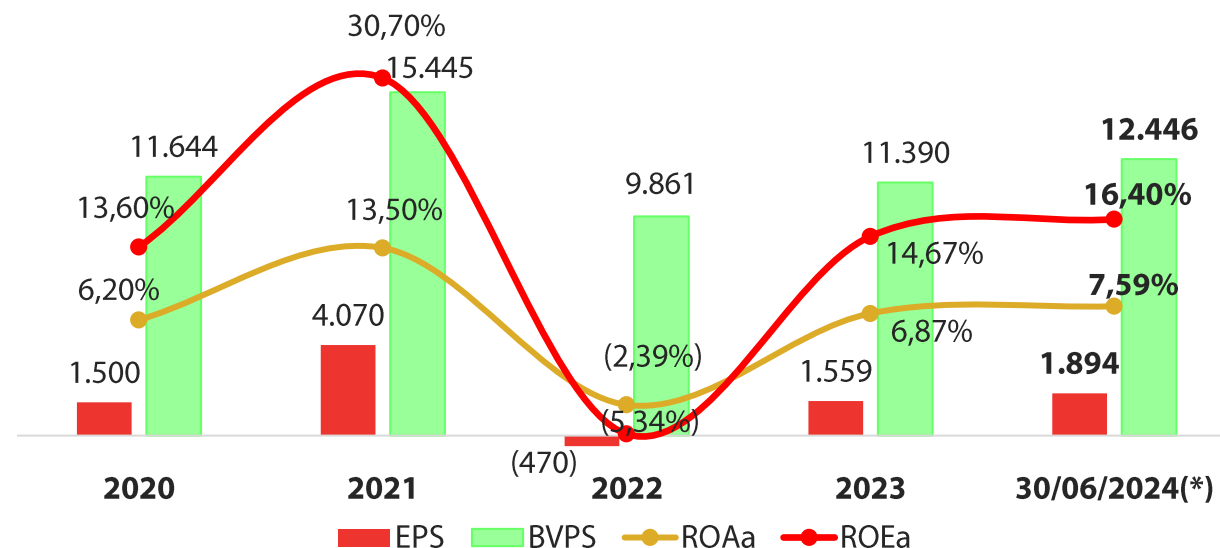
CƠ CẤU NGUỒN VỐN

- Vay ngắn hạn
- Trái phiếu ngắn hạn
- Phải trả khác
- Vốn chủ sở hữu



Vòng tròn nhỏ: thời điểm 31/12/2023.
 Vòng tròn lớn: thời điểm 30/06/2024.

CHỈ TIÊU TÀI CHÍNH



(*) Số liệu 04 quý gần nhất.



CÔNG TY CỔ PHẦN CHỨNG KHOÁN RỒNG VIỆT

vdsc.com.vn



CÔNG TY CỔ PHẦN CHỨNG KHOÁN RỒNG VIỆT - HỘI SỞ

Tầng 1 đến Tầng 8, Tòa nhà Viet Dragon
141 Nguyễn Du, P. Bến Thành, Q.1, TP.HCM

T (+84) 28 6299 2006

F (+84) 28 6291 7986

E info@vdsc.com.vn

CHI NHÁNH HÀ NỘI

Tầng 10, Tòa nhà Eurowindow
02 Tôn Thất Tùng, P. Trung Tự, Q. Đống Đa, Hà Nội

T (+84) 24 6288 2006

F (+84) 24 6288 2008

CHI NHÁNH NHA TRANG

Tầng 7, Tòa nhà Sacombank, số 76 Quang Trung,
P. Lộc Thọ, TP. Nha Trang, Tỉnh Khánh Hòa

T (+84) 25 8382 0006

F (+84) 25 8382 0008

CHI NHÁNH CẦN THƠ

Tầng 8, Tòa nhà Sacombank, số 95-97-99 Võ Văn Tần,
P. Tân An, Q. Ninh Kiều, TP. Cần Thơ

T (+84) 29 2381 7578

F (+84) 29 2381 8387

CHI NHÁNH VŨNG TÀU

Tầng 2, Tòa nhà VCCI Building, số 155 Nguyễn Thái Học,
P. 7, TP. Vũng Tàu, Tỉnh Bà Rịa - Vũng Tàu

T (+84) 25 4777 2006

CHI NHÁNH BÌNH DƯƠNG

Tầng 3, Tòa nhà Becamex Tower, số 230 Đại lộ Bình Dương,
P. Phú Hòa, TP. Thủ Dầu Một, Tỉnh Bình Dương

T (+84) 27 4777 2006

CHI NHÁNH ĐỒNG NAI

Tầng 8, Tòa nhà TTC Plaza, số 53-55 Võ Thị Sáu,
P. Quyết Thắng, TP. Biên Hòa, Tỉnh Đồng Nai

T (+84) 25 1777 2006



THÔNG TIN LIÊN HỆ

- Ông Đinh Công Minh – Văn phòng Hội đồng quản trị
- Email: minh.dc@vdsc.com.vn
- Điện thoại: (028) 6299 2006 - Ext: 1343

Các số liệu báo cáo trình bày trong tài liệu này được lấy từ các Báo cáo tài chính đã công bố thông tin theo quy định của pháp luật về chứng khoán và các nguồn tin cậy khác của Rồng Việt.

Mặc dù luôn cố gắng đảm bảo các thông tin trên được thu thập một cách chính xác nhất, song Rồng Việt không chịu trách nhiệm đối với bất kỳ hệ quả nào từ việc sử dụng những thông tin này.

Kiến tạo tương lai thịnh vượng