



BÁO CÁO
KẾT QUẢ HOẠT ĐỘNG KINH DOANH
Năm 2023 (Riêng – Đã kiểm toán)

Tháng 03/2024

KẾT QUẢ KINH DOANH NĂM 2023

Đơn vị: tỷ đồng

Chỉ tiêu	Năm 2023	Năm 2022	% +/-	KH 2023*	%TH/KH
Tổng doanh thu	810,55	858,41	(5,6%)	876,00	92,5%
Môi giới	201,61	276,52	(27,1%)	212,00	95,1%
Cho vay margin	338,93	379,67	(10,7%)	377,00	89,9%
Ngân hàng đầu tư**	57,37	57,85	(0,8%)	65,00	88,3%
Đầu tư	163,50	101,96	60,4%	180,00	90,8%
Khác	49,13	42,41	15,8%	42,00	117,0%
Tổng chi phí	401,86	991,56	(59,5%)	606,00	66,3%
Lợi nhuận trước thuế	408,69	(133,15)	-	270,00	151,4%
Lợi nhuận sau thuế	327,30	(98,61)	-	216,00	151,5%

Nguồn: BCTC kiểm toán riêng 2023.

(*) Kế hoạch năm 2023 của riêng Công ty mẹ.

(**) Bao gồm doanh thu từ hoạt động thu xếp chuyển nhượng vốn cổ phần được phân loại là doanh thu Môi giới trên BCTC.

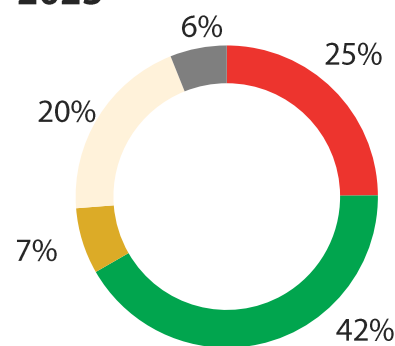
- Năm 2023, doanh thu của Rồng Việt đạt **811 tỷ đồng**, giảm 6% so với năm 2022 và hoàn thành 93% kế hoạch năm 2023. Tổng chi phí đạt **402 tỷ đồng**, giảm 60% so với năm 2022 và tương ứng 66% kế hoạch đề ra.
- Lợi nhuận trước thuế của Rồng Việt đạt **409 tỷ đồng** trong năm 2023, vượt 51% kế hoạch đề ra. Trong khi đó, lợi nhuận sau thuế đạt **327 tỷ đồng**, hoàn thành 152% kế hoạch năm.
- Thu nhập trên mỗi cổ phiếu (EPS) năm 2023 đạt **1.559 đồng**.

Năm 2023

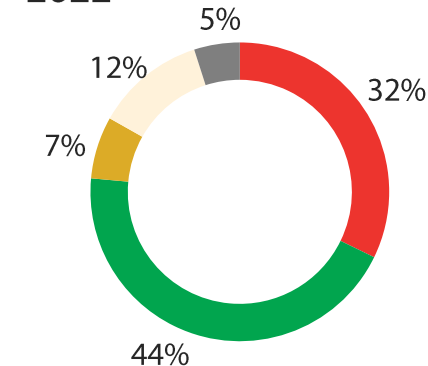
Doanh thu	LN trước thuế	LN sau thuế	EPS
811	409	327	1.559

▼ 6% yoy

2023



2022

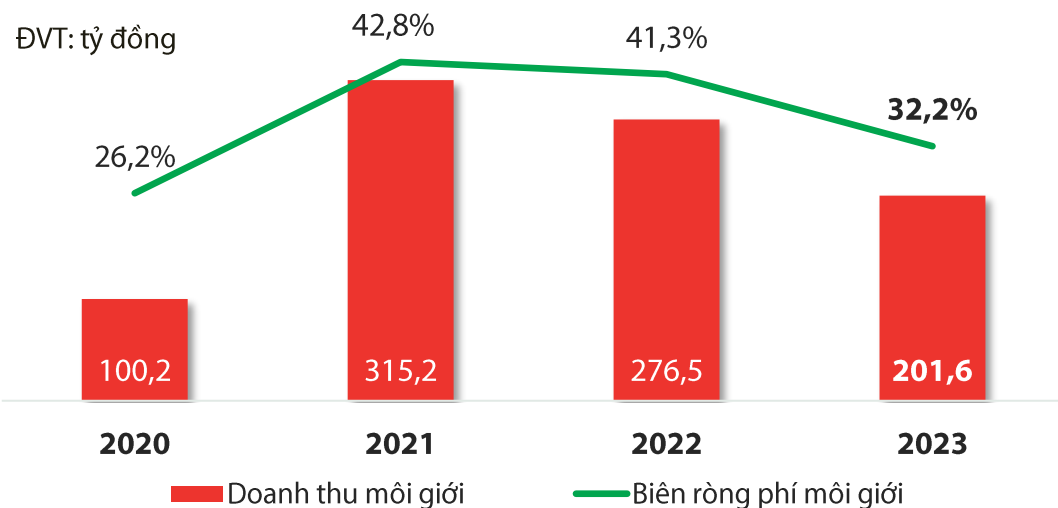


■ Môi giới ■ Cho vay margin ■ Ngân hàng đầu tư
■ Đầu tư ■ Khác

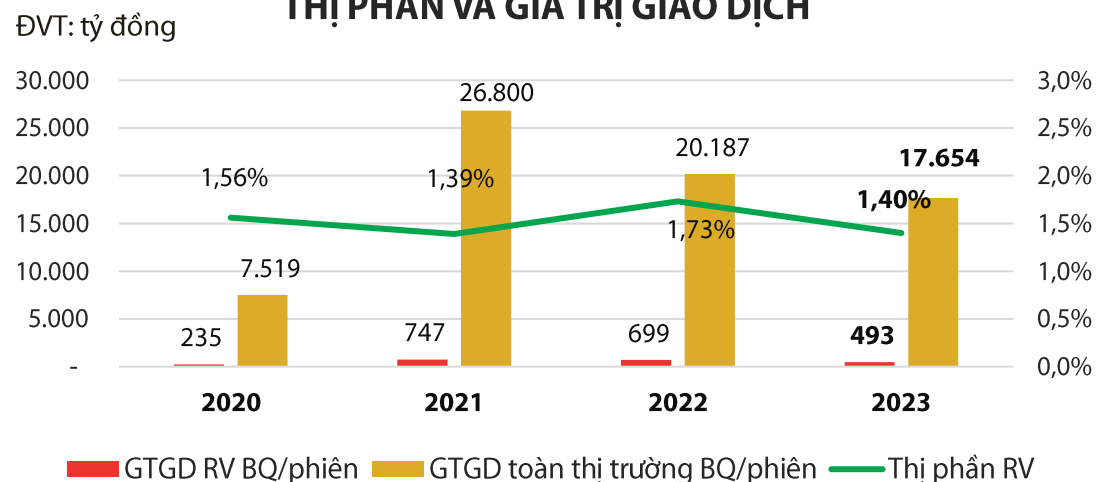
Chỉ số	2020	2021	2022	2023
Biên lợi nhuận gộp	56%	61%	(3%)	67%
Biên lợi nhuận ròng	42%	53%	(16%)	54%
CIR	27%	17%	(871%)	25%

HOẠT ĐỘNG MÔI GIỚI

DOANH THU VÀ BIÊN LỢI NHUẬN

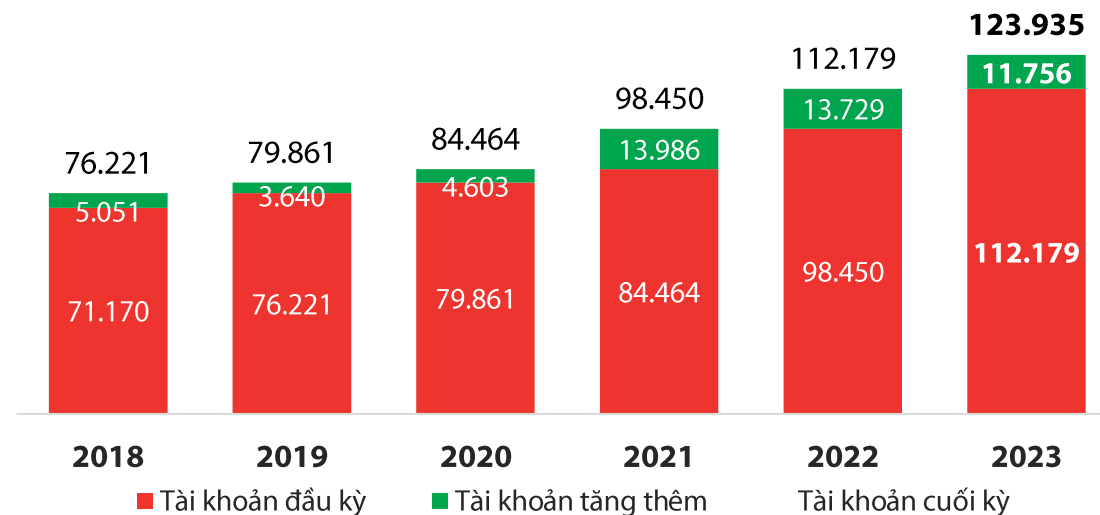


THỊ PHẦN VÀ GIÁ TRỊ GIAO DỊCH



Nguồn: Rông Việt tổng hợp

SỐ LƯỢNG TÀI KHOẢN

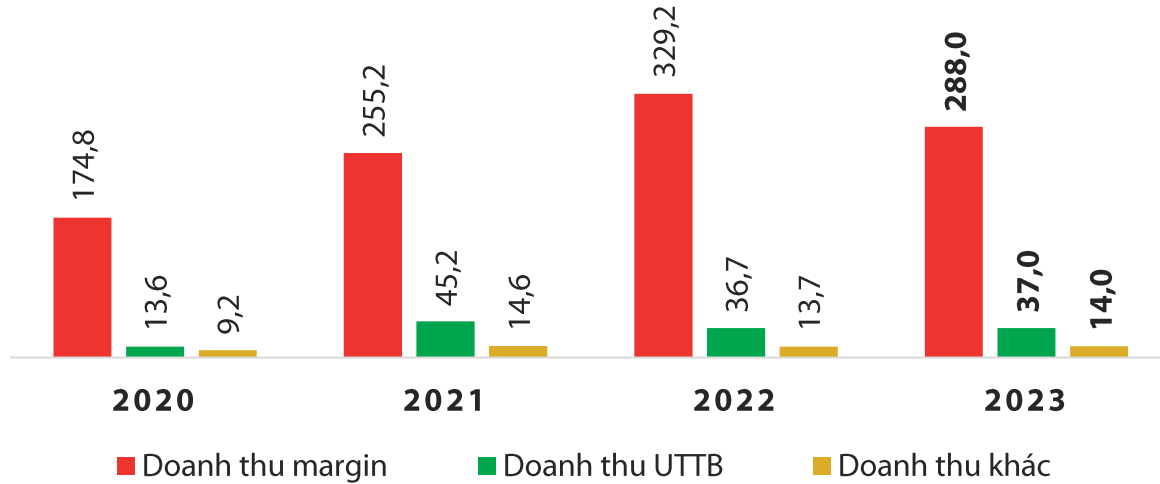


- Giá trị giao dịch bình quân mỗi phiên của thị trường chứng khoán Việt Nam đạt 17,7 ngàn tỷ đồng trong năm 2023, giảm 13% so với năm 2022. Giá trị giao dịch bình quân mỗi phiên qua Rông Việt trong năm 2023 đạt 493 tỷ đồng, giảm 29% so với năm trước.
- Doanh thu hoạt động môi giới của Rông Việt năm 2023 đạt **201,6 tỷ đồng**, giảm 27% so với năm 2022 và hoàn thành 95% kế hoạch năm.
- Số lượng tài khoản Khách hàng tại Rông Việt ngày 31/12/2023 là **123.935 tài khoản, tăng 11.756 tài khoản** so với cuối năm 2022.
- Thị phần môi giới chứng khoán của Rông Việt đạt **1,40%** trong năm 2023, giảm so với mức 1,73% của năm 2022.

HOẠT ĐỘNG CHO VAY MARGIN

ĐVT: tỷ đồng

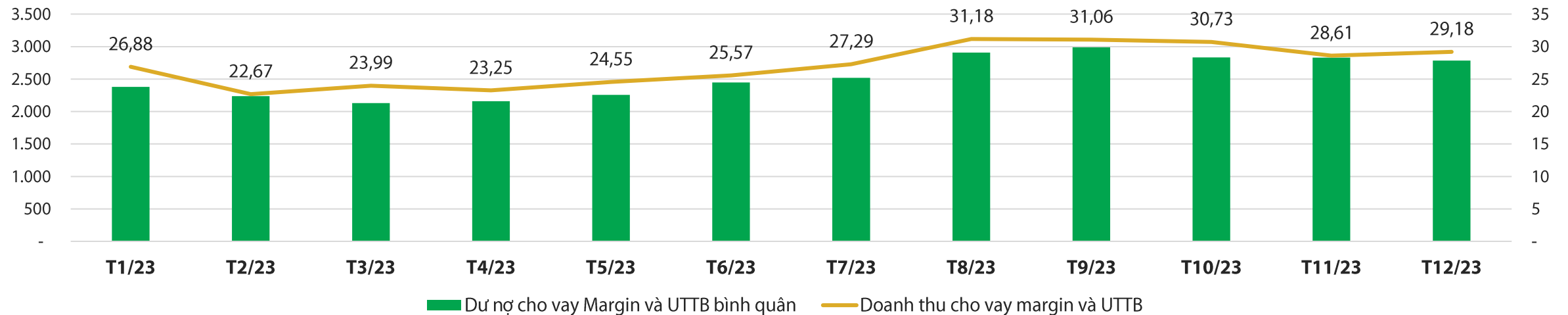
DOANH THU



- Doanh thu hoạt động Cho vay (margin và ứng trước tiền bán) năm 2023 đạt **338,9 tỷ đồng**, giảm 11% so với cùng kỳ 2022 và hoàn thành 90% kế hoạch năm.
- Trong đó, doanh thu từ hoạt động cho vay margin đạt **288,0 tỷ đồng**, hoạt động ứng trước tiền bán đạt **37,0 tỷ đồng**, còn lại là doanh thu khác như nghiệp vụ lưu ký chứng khoán với giá trị đạt **14,0 tỷ đồng**.
- Dư nợ cho vay margin tại thời điểm 31/12/2023 đạt **2.203 tỷ đồng**, tỷ lệ dư nợ cho vay/VCSH đạt **0,92 lần** và luôn đảm bảo tuân thủ theo quy định (tối đa 2,0 lần). Bên cạnh đó, công tác quản trị rủi ro trong hoạt động Cho vay luôn được Rồng Việt chú trọng, đảm bảo tính an toàn và hiệu quả trước các diễn biến thị trường.

ĐVT: tỷ đồng

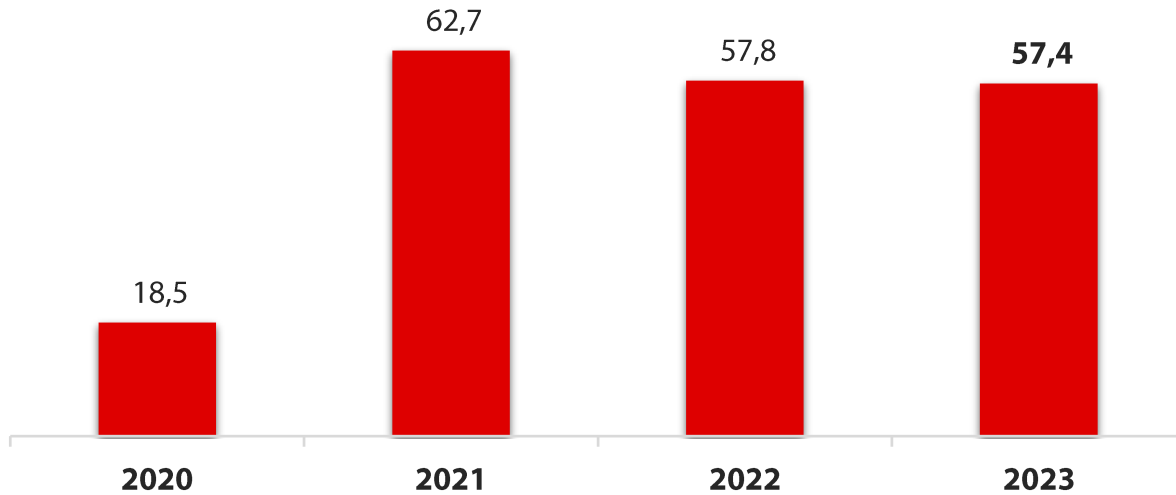
Dư nợ và doanh thu hoạt động Cho vay



HOẠT ĐỘNG NGÂN HÀNG ĐẦU TƯ

DOANH THU

ĐVT: tỷ đồng

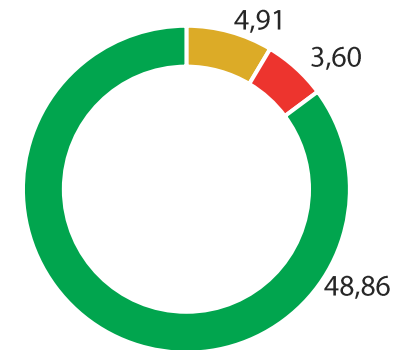


- Hoạt động Ngân hàng đầu tư (IB) năm 2023 đạt **57,4 tỷ đồng**, tương đương năm 2022 và hoàn thành 88% kế hoạch.
- Kết quả trên đến từ việc trong năm 2023, Rong Việt tiếp tục đẩy mạnh hoạt động tư vấn Mua bán và Sáp nhập (M&A), tăng cường tìm kiếm, thu xếp, chào bán các dự án, phần vốn cổ phần cho những nhà đầu tư có tiềm lực tài chính trên thị trường, đặc biệt là nhà đầu tư nước ngoài. Vừa qua, Rong Việt vinh dự nhận danh hiệu “Nhà tư vấn M&A tiêu biểu giai đoạn 2009 – 2023”, ghi nhận những nỗ lực của toàn thể đội ngũ chuyên gia Rong Việt trong suốt 15 năm qua, đồng thời tiếp tục khẳng định thương hiệu, uy tín của Rong Việt trong lĩnh vực M&A, huy động vốn cho cộng đồng doanh nghiệp nói riêng và thị trường tài chính - chứng khoán Việt Nam nói chung.

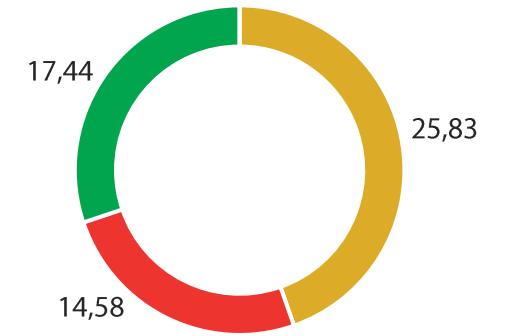
CƠ CẤU DOANH THU

ĐVT: tỷ đồng

Năm 2023



Năm 2022



■ Bảo lãnh phát hành

■ Tư vấn tài chính

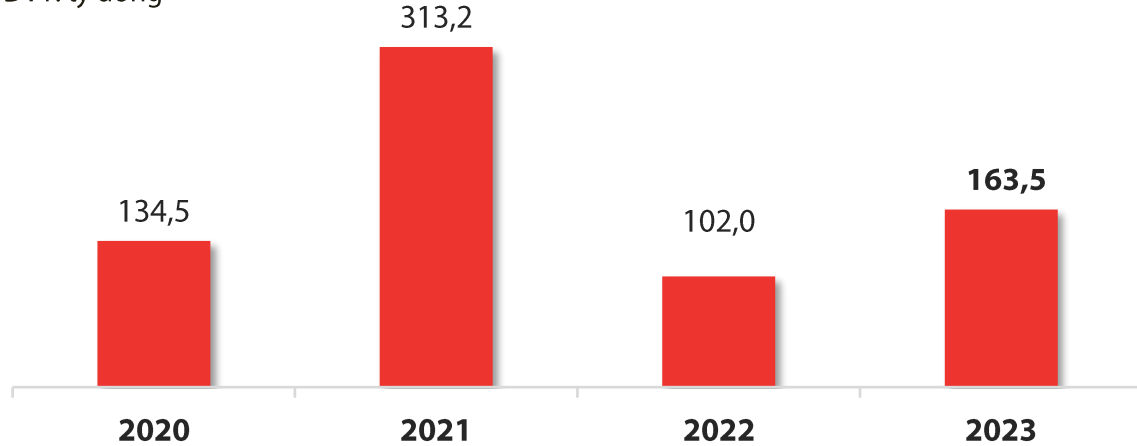
■ Tư vấn M&A



HOẠT ĐỘNG ĐẦU TƯ

DOANH THU

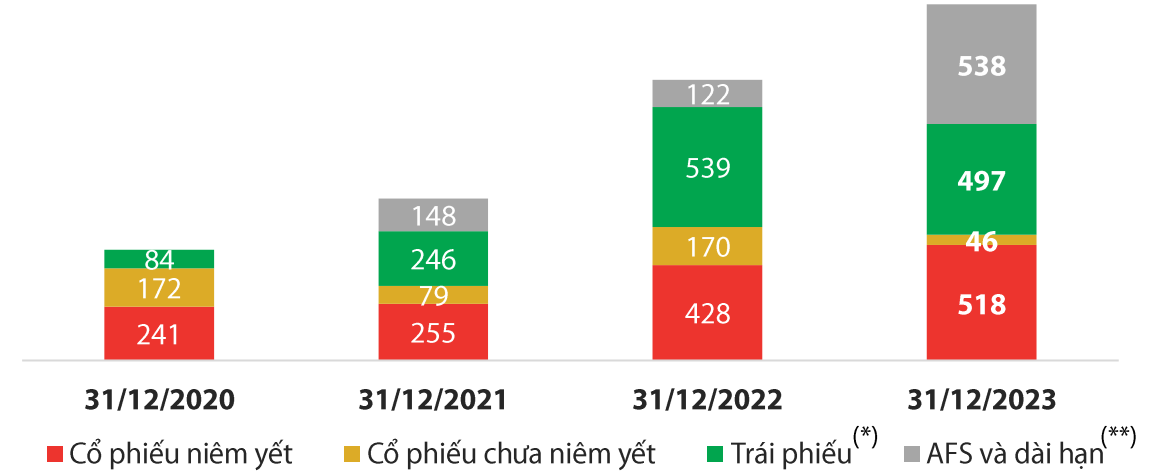
ĐVT: tỷ đồng



- Trong năm 2023, hoạt động Đầu tư ghi nhận doanh thu **163,5 tỷ đồng**, tăng 60% so với năm 2022 và hoàn thành 91% kế hoạch năm 2023 (nếu tính cả các khoản hoàn nhập dự phòng, tổng doanh thu đạt 405,9 tỷ đồng, vượt 126% kế hoạch năm). Với việc thị trường chứng khoán hồi phục từ tháng 11/2022, việc hoàn nhập các khoản chi phí dự phòng của hoạt động đầu tư đã giúp cải thiện đáng kể hiệu quả hoạt động của Rông Việt trong năm 2023.
- Năm 2023, nhờ có những nhận định đúng đắn và sự chuẩn bị chủ động đối với các kịch bản khác nhau của tình hình kinh tế vĩ mô và TTCK Việt Nam, Rông Việt đã tận dụng hiệu quả các cơ hội đầu tư trên thị trường, quản trị tốt các rủi ro, theo đó hoạt động Đầu tư của Rông Việt ghi nhận tỷ suất sinh lời vượt trội so với VN-Index.

CƠ CẤU DANH MỤC ĐẦU TƯ

ĐVT: tỷ đồng



(*) Trong đó giá trị trái phiếu Vietinbank gần 105 tỷ đồng.

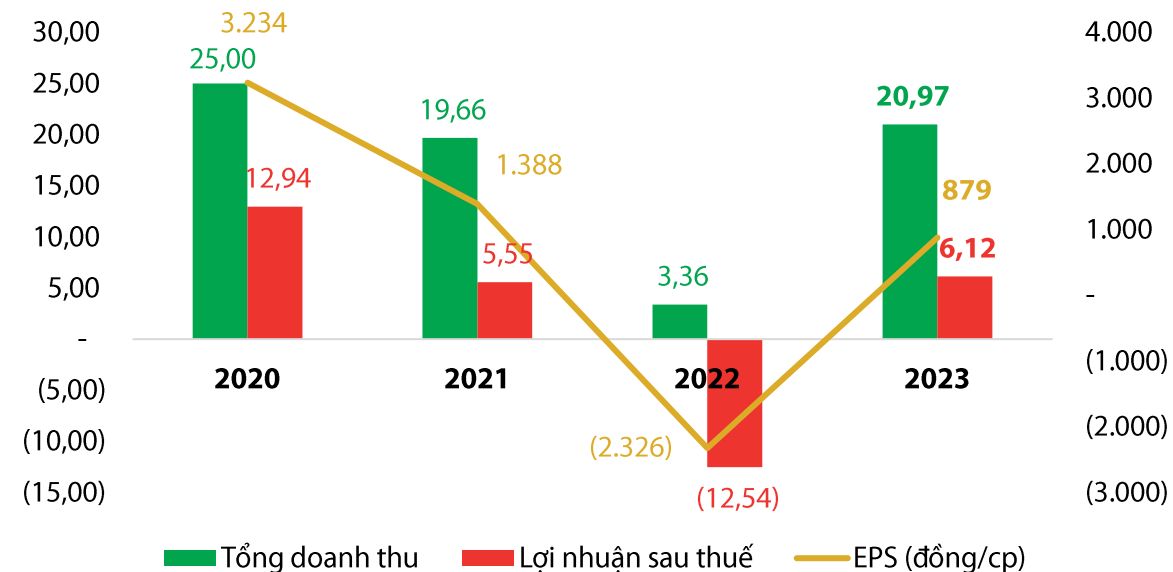
(**) Bao gồm khoản đầu tư vào Công ty con và đầu tư dài hạn khác (hầu hết là cổ phiếu niêm yết).

- Giá trị danh mục đầu tư tại 31/12/2023 của Rông Việt đạt **1.600 tỷ đồng**, tăng 27% so với thời điểm cuối năm 2022. Trong đó, giá trị trái phiếu đạt 497 tỷ đồng, hoạt động đầu tư cổ phiếu niêm yết tiếp tục được duy trì với giá trị 518 tỷ đồng, chiếm 41%.
- Với dự báo thị trường chứng khoán Việt Nam sẽ tiếp tục đà hồi phục nhờ sự bứt phá trong giải ngân vốn đầu tư công, sự hồi phục giá trị xuất nhập khẩu và dự báo Ngân hàng Nhà nước tiếp tục duy trì chính sách nới lỏng tiền tệ trong năm 2024, kết hợp danh mục đầu tư tập trung các cổ phiếu của doanh nghiệp đầu ngành, hiệu quả hoạt động cao, Rông Việt kỳ vọng hoạt động Đầu tư sẽ tiếp tục ghi nhận các kết quả khả quan trong năm 2024.

HOẠT ĐỘNG QUẢN LÝ TÀI SẢN - CÔNG TY CON VDAM

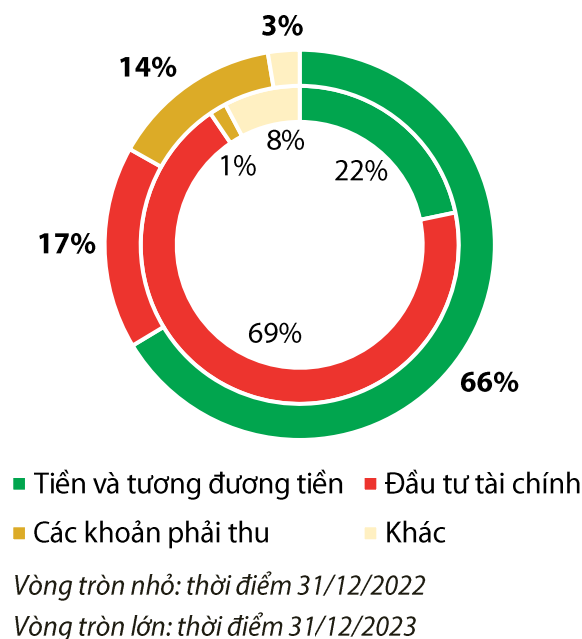
DOANH THU - LỢI NHUẬN

ĐVT: tỷ đồng

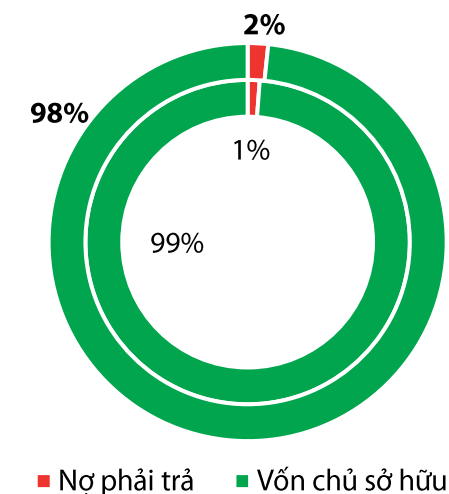


- Trong năm 2023, Công ty con của Rồng Việt là CTCP Quản lý quỹ Rồng Việt (VDAM) ghi nhận tổng doanh thu đạt **21,0 tỷ đồng, tăng 524%** so với năm 2022 và vượt 49% kế hoạch năm 2023. Lợi nhuận sau thuế của VDAM trong năm 2023 đạt **6,1 tỷ đồng**, vượt 90% kế hoạch năm 2023, trong khi lợi nhuận cùng kỳ âm 12,5 tỷ đồng.
- Bên cạnh đó, Quỹ đầu tư Chủ động Rồng Việt (RVIF) trong năm hoạt động đầu tiên cũng đạt mức tăng trưởng NAV là 19,3%, vượt trội so với mức tăng 12,2% của VNIndex năm 2023.
- EPS năm 2023 của VDAM đạt **879 đồng/cổ phiếu**.

CƠ CẤU TÀI SẢN



CƠ CẤU NGUỒN VỐN



- Tại 31/12/2023, các khoản Tiền và tương đương tiền chiếm tỷ trọng lớn trong cơ cấu tài sản của VDAM (66%), trong khi đó giá trị đầu tư tài chính (ngắn và dài hạn) chiếm 17% giá trị tài sản Công ty.
- Nhằm khẳng định sự cam kết đối với mục tiêu hoàn thiện hệ sinh thái tài chính - đầu tư, trong năm 2023, Rồng Việt nâng tỷ lệ sở hữu tại VDAM từ 51% lên 58%, đồng thời tăng vốn điều lệ VDAM từ 60 tỷ đồng lên 100 tỷ đồng. Nhờ vậy, vốn chủ sở hữu cuối năm 2023 của VDAM đạt 95,3 tỷ đồng, tăng 94% so với cùng kỳ.

TÌNH HÌNH TÀI CHÍNH TẠI 31/12/2023

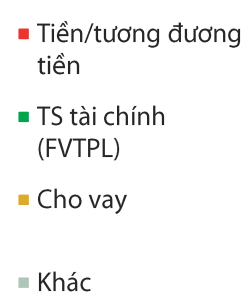
Đơn vị: tỷ đồng

Khoản mục	31/12/2022	31/12/2023	% +/-
Tổng Tài sản	4.241,45	5.289,74	24,7%
Tiền và tương đương tiền	540,83	805,90	49,0%
Tài sản tài chính (FVTPL)	1.137,90	1.061,19	(6,7%)
Các khoản cho vay & dự phòng	2.252,08	2.729,26	21,2%
Tài sản khác	310,63	693,39	123,2%
Tổng Nguồn vốn	4.241,45	5.289,74	24,7%
Vay ngắn hạn	486,25	190,00	(60,9%)
Trái phiếu ngắn hạn	1.488,68	2.530,60	70,0%
Nợ phải trả khác	195,68	177,26	(9,4%)
Vốn chủ sở hữu	2.070,84	2.391,88	15,5%

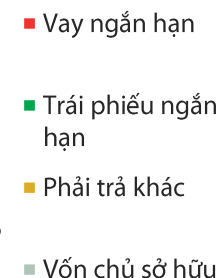
Chỉ tiêu tài chính	31/12/2022	31/12/2023	% +/-
Tỷ lệ an toàn tài chính	433,6%	430,3%	(0,8%)
Tổng nợ/Vốn chủ sở hữu	1,05	1,21	15,6%
ROAa	(2,4%)	6,9%	-
ROEa	(5,3%)	14,7%	-
Thu nhập mỗi cổ phần - EPS (đồng)	(470)	1.559	-
Giá trị sổ sách mỗi cổ phần - BVPS (đồng)	9.861	11.390	15,5%
Chỉ số P/E (*)	-	10,97	-
Chỉ số P/B (*)	0,74	1,50	102,0%

Nguồn: BCTC kiểm toán riêng năm 2023
(*) Tính theo giá đóng cửa cuối kỳ.

CƠ CẤU TÀI SẢN

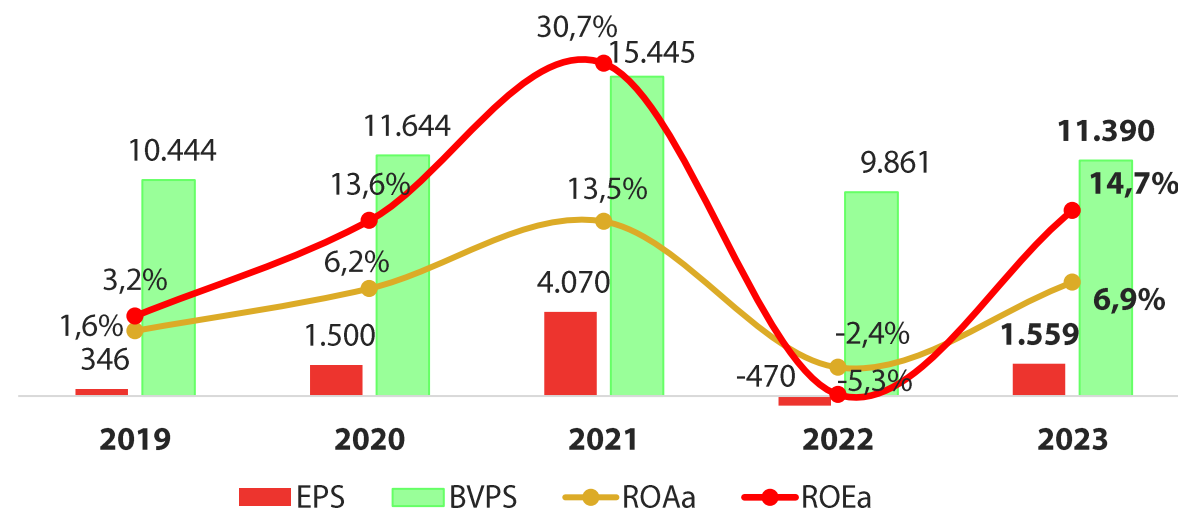


CƠ CẤU NGUỒN VỐN



Vòng tròn nhỏ: thời điểm 31/12/2022
Vòng tròn lớn: thời điểm 31/12/2023

CHỈ TIÊU TÀI CHÍNH





CÔNG TY CỔ PHẦN CHỨNG KHOÁN RỒNG VIỆT

vdsc.com.vn



CÔNG TY CỔ PHẦN CHỨNG KHOÁN RỒNG VIỆT - HỘI SỞ

Tầng 1 đến Tầng 8, Tòa nhà Viet Dragon
141 Nguyễn Du, P. Bến Thành, Q.1, TP.HCM

T (+84) 28 6299 2006

F (+84) 28 6291 7986

E info@vdsc.com.vn

CHI NHÁNH HÀ NỘI

Tầng 10, Tòa nhà Eurowindow
02 Tôn Thất Tùng, P. Trung Tự, Q. Đống Đa, Hà Nội

T (+84) 24 6288 2006

F (+84) 24 6288 2008

CHI NHÁNH NHA TRANG

Tầng 7, Tòa nhà Sacombank, số 76 Quang Trung,
P. Lộc Thọ, TP. Nha Trang, Tỉnh Khánh Hòa

T (+84) 25 8382 0006

F (+84) 25 8382 0008

CHI NHÁNH CẦN THƠ

Tầng 8, Tòa nhà Sacombank, số 95-97-99 Võ Văn Tần,
P. Tân An, Q. Ninh Kiều, TP. Cần Thơ

T (+84) 29 2381 7578

F (+84) 29 2381 8387

CHI NHÁNH VŨNG TÀU

Tầng 2, Tòa nhà VCCI Building, số 155 Nguyễn Thái Học,
P. 7, TP. Vũng Tàu, Tỉnh Bà Rịa - Vũng Tàu

T (+84) 25 4777 2006

CHI NHÁNH BÌNH DƯƠNG

Tầng 3, Tòa nhà Becamex Tower, số 230 Đại lộ Bình Dương,
P. Phú Hòa, TP. Thủ Dầu Một, Tỉnh Bình Dương

T (+84) 27 4777 2006

CHI NHÁNH ĐỒNG NAI

Tầng 8, Tòa nhà TTC Plaza, số 53-55 Võ Thị Sáu,
P. Quyết Thắng, TP. Biên Hòa, Tỉnh Đồng Nai

T (+84) 25 1777 2006



THÔNG TIN LIÊN HỆ

- Ông Đinh Công Minh – Văn phòng Hội đồng quản trị
- Email: minh.dc@vdsc.com.vn
- Điện thoại: (028) 6299 2006 - Ext: 1343

Các số liệu báo cáo trình bày trong tài liệu này được lấy từ các Báo cáo tài chính đã công bố thông tin theo quy định của pháp luật về chứng khoán và các nguồn tin cậy khác của Rồng Việt.

Mặc dù luôn cố gắng đảm bảo các thông tin trên được thu thập một cách chính xác nhất, song Rồng Việt không chịu trách nhiệm đối với bất kỳ hệ quả nào từ việc sử dụng những thông tin này.

Kiến tạo tương lai thịnh vượng