

**Thị trường hôm nay: Áp lực bán mạnh cuối phiên**

(Nguyễn Huy Phương – [phuong.nh@vdsc.com.vn](mailto:phuong.nh@vdsc.com.vn))

- Thị trường có diễn biến lùi bước nhanh sau khi VN-Index chạm vùng 1.240 điểm.
- Dự kiến thị trường sẽ được hỗ trợ tại vùng 1.200 – 1.210 điểm và hồi phục trở lại để kiểm tra nguồn cung.

Thị trường có sắc xanh khi bước vào phiên giao dịch cuối tuần. Mức tăng điểm dần được mở rộng trong phiên nhờ động thái tăng của nhóm Ngân hàng. Tuy nhiên, diễn biến đã thay đổi nhanh chóng khi về cuối phiên giao dịch với áp lực bán đột ngột gia tăng đáng kể. Kết phiên, VN-Index giảm 15,31 điểm (-1,25%), đóng cửa tại 1.212 điểm. Thanh khoản khớp lệnh tăng mạnh với 1.327,4 triệu cổ phiếu được khớp lệnh trên sàn HOSE.

Nhóm VN30 giảm 16,81 điểm (-1,36%), đóng cửa tại 1.223,09 điểm. Trong nhóm, chỉ có 2 mã giữ được sắc xanh, đó là BID (+4,5%), VJC (+0,2%). Ngược lại, có đến 27 mã giảm giá như VIC (-5%), VRE (-3,6%), VHM (-3,3%), MWG (-2,9%), BCM (-2,8%) ...

Với động thái sụt giảm mạnh cuối phiên, nhiều nhóm cổ phiếu đã đánh mất thành quả trong phiên và lùi vào vùng giá đỏ, đồng thời số lượng cổ phiếu giảm giá áp đảo trên thị trường. Nhóm Ngân hàng có nỗ lực hỗ trợ thị trường nhưng cũng không thể vượt qua áp lực bán và giảm nhẹ cuối phiên. Nhóm Bất động sản, nhóm Chứng khoán, nhóm Bán lẻ, nhóm Hóa chất ... đều có diễn biến điều chỉnh khá mạnh.

Khối ngoại tiếp tục bán ròng mạnh trên sàn HOSE, với giá trị 767,2 tỷ đồng. Trong đó, họ bán mạnh tại VPB (-195,5 tỷ), MWG (-183,1 tỷ), VIX (-140,9 tỷ), TPB (-77,9 tỷ), MSN (-76,2 tỷ) ... Ở chiều ngược lại, họ mua nhiều tại DGC (+119 tỷ), EVF (+95 tỷ), VRE (+49,5 tỷ), VNM (+36,5 tỷ), PAN (+32,5 tỷ) ...

*Thị trường có diễn biến lùi bước nhanh sau khi VN-Index chạm vùng 1.240 điểm. Thanh khoản tăng mạnh so với phiên trước, cho thấy nguồn cung chốt lời được kích hoạt mạnh khi thị trường tăng cao. Hiện tại áp lực chốt lời có thể sẽ gây sức ép lùi bước cho thị trường khi bước vào phiên giao dịch mới. Tuy nhiên, dự kiến thị trường sẽ được hỗ trợ tại vùng 1.200 – 1.210 điểm và hồi phục trở lại để kiểm tra nguồn cung. Do vậy, Quý Nhà đầu tư cần chậm lại và quan sát động thái hỗ trợ của dòng tiền để đánh giá lại trạng thái thị trường. Hiện tại nên tránh trạng thái bán tháo đối với các cổ phiếu đã lùi lại vùng hỗ trợ, đồng thời chờ nhịp hồi phục của thị trường để cơ cấu lại danh mục.*

**Góc nhật ký chuyên viên****MCM - Kết quả kinh doanh năm 2024 được kì vọng tiếp tục tăng trưởng dương**

(An Nguyễn – [an.ntn@vdsc.com.vn](mailto:an.ntn@vdsc.com.vn))

Nếu quý khách quan tâm đến chủ đề này, vui lòng truy cập [website link](#) để xem nội dung chi tiết.

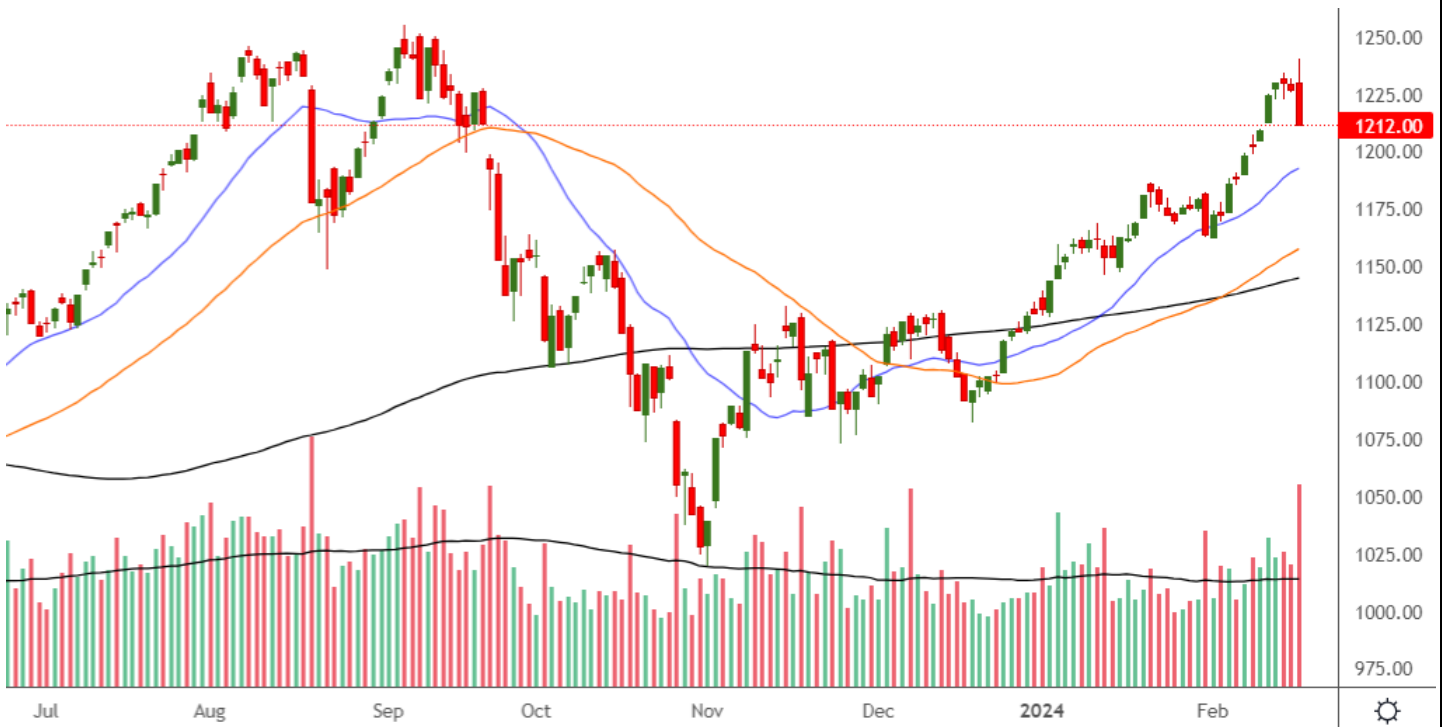
**“Áp lực bán  
mạnh cuối  
phiên”**

**PHÂN TÍCH KỸ THUẬT HÀNG NGÀY**

**VN-Index**

VN-Index giảm 15,31 điểm (-1,25%), đóng cửa tại 1.212 điểm. Thanh khoản khớp lệnh tăng mạnh với 1.327,4 triệu cổ phiếu.

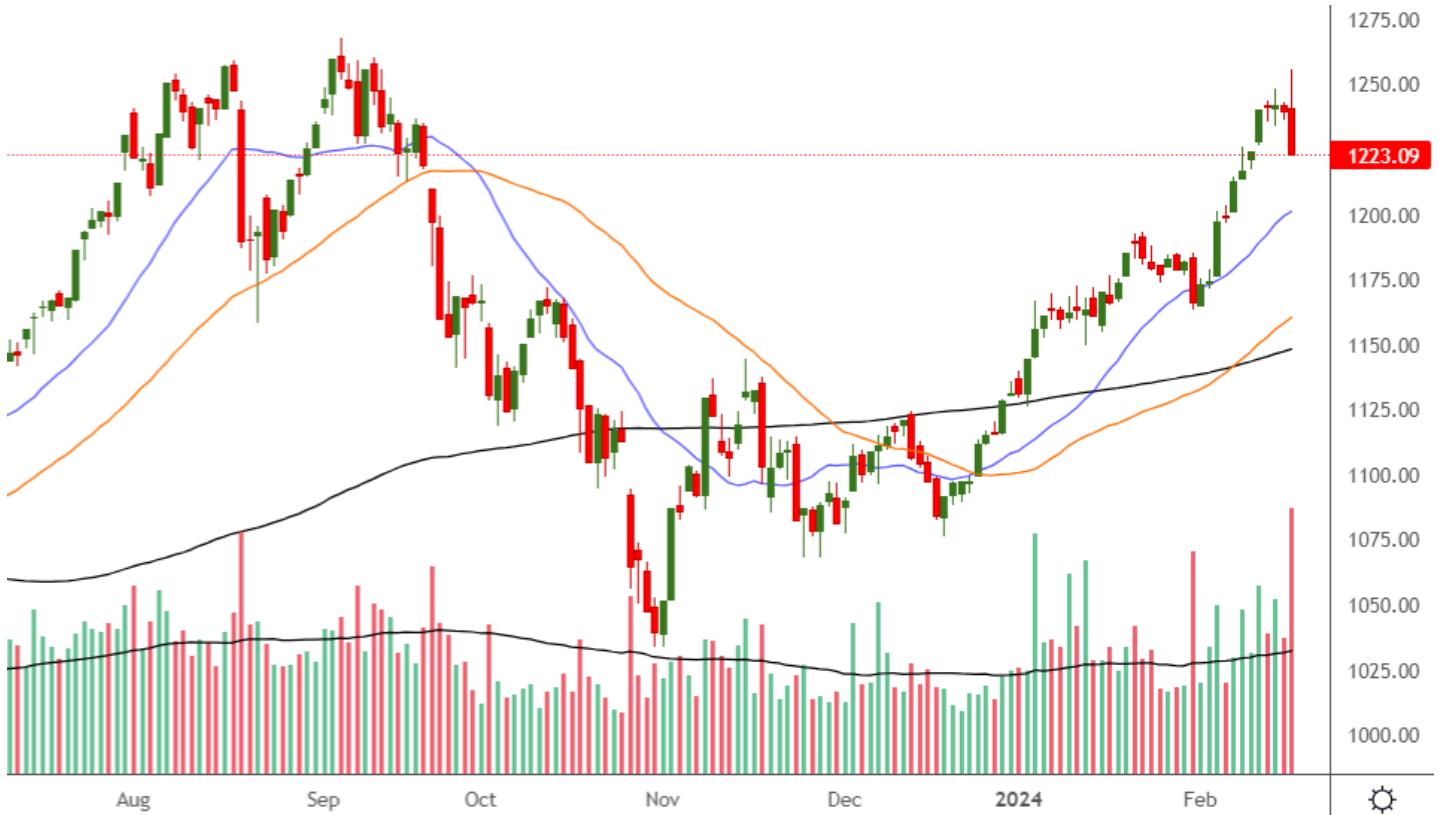
VN-Index có diễn biến lùi bước nhanh sau khi chạm vùng 1.240 điểm. Thanh khoản tăng mạnh so với phiên trước, cho thấy nguồn cung chốt lời được kích hoạt mạnh khi chỉ số tăng cao. Hiện tại áp lực chốt lời có thể sẽ gây sức ép lùi bước cho VN-Index khi bước vào phiên giao dịch mới. Tuy nhiên, dự kiến VN-Index sẽ được hỗ trợ tại vùng 1.200 – 1.210 điểm và hồi phục trở lại để kiểm tra nguồn cung.



**VN30-Index**

VN30-Index giảm 16,81 điểm (-1,36%), đóng cửa tại 1.223,09 điểm. Thanh khoản khớp lệnh tăng mạnh với 466,2 triệu cổ phiếu.

VN30-Index cũng có diễn biến đảo chiều mạnh từ vùng 1.255 điểm. Khả năng lùi bước có thể vẫn còn nhưng dự kiến VN30-Index sẽ được hỗ trợ tại vùng 1.210 – 1.220 điểm và hồi phục trở lại để kiểm tra nguồn cung.



**Khuyến nghị:** Thị trường có diễn biến lùi bước nhanh sau khi VN-Index chạm vùng 1.240 điểm. Dự kiến thị trường sẽ được hỗ trợ tại vùng 1.200 – 1.210 điểm và hồi phục trở lại để kiểm tra nguồn cung. Do vậy, Quý Nhà đầu tư cần chậm lại và quan sát động thái hỗ trợ của dòng tiền để đánh giá lại trạng thái thị trường. Hiện tại nên tránh trạng thái bán tháo đối với các cổ phiếu đã lùi lại vùng hỗ trợ, đồng thời chờ nhịp hồi phục của thị trường để cơ cấu lại danh mục.

## SỰ KIỆN TRONG NƯỚC

| Thời gian  | Sự kiện   |
|------------|---|
| 01/02/2024 | Công bố chỉ số quản lý thu mua (PMI)                |
| 05/02/2024 | Cơ cấu danh mục VNFIN LEAD, VN30, VNMID có hiệu lực |
| 15/02/2024 | Đáo hạn HĐTL tháng 02 (VN30F2402)                   |
| 29/02/2024 | Công bố số liệu kinh tế Việt Nam tháng 2            |

## SỰ KIỆN THẾ GIỚI

| Thời gian  | Quốc gia   | Sự kiện   |
|------------|------------|---|
| 01/02/2024 | Mỹ         | Công bố chỉ số quản lý thu mua (PMI) Mỹ         |
| 01/02/2024 | Mỹ         | FED công bố lãi suất điều hành                  |
| 01/02/2024 | Mỹ         | Thống kê tồn kho khí tự nhiên của EIA           |
| 06/02/2024 | Châu Âu    | Công bố doanh số bán lẻ Châu Âu tháng 1         |
| 07/02/2024 | Mỹ         | Thống kê tồn kho dầu thô của EIA                |
| 08/02/2024 | Mỹ         | Thống kê tồn kho khí tự nhiên của EIA           |
| 13/02/2024 | Mỹ         | Công bố Chỉ số giá tiêu dùng (CPI) Mỹ tháng 1   |
| 13/02/2024 | Mỹ         | Công bố số dư Cục Dự trữ Liên bang Mỹ (Fed)     |
| 14/02/2024 | Mỹ         | Thống kê tồn kho dầu thô của EIA                |
| 15/02/2024 | Mỹ         | Thống kê tồn kho khí tự nhiên của EIA           |
| 15/02/2024 | Anh        | Công bố chỉ số sản xuất công nghiệp Anh tháng 1 |
| 15/02/2024 | Mỹ         | Công bố chỉ số sản xuất công nghiệp Mỹ tháng 1  |
| 15/02/2024 | Mỹ         | Công bố doanh số bán lẻ Mỹ tháng 1              |
| 16/02/2024 | Mỹ         | Chỉ Số Giá Sản Xuất (PPI) Mỹ tháng 1            |
| 16/02/2024 | Mỹ         | Công bố chính sách tiền tệ của Fed              |
| 22/02/2024 | Mỹ         | Biên bản cuộc họp FOMC                          |
| 22/02/2024 | Mỹ         | Thống kê tồn kho dầu thô của EIA                |
| 22/02/2024 | Mỹ         | Thống kê tồn kho khí tự nhiên của EIA           |
| 22/02/2024 | Châu Âu    | Công bố Chỉ số giá tiêu dùng (CPI) Châu Âu      |
| 22/02/2024 | Châu Âu    | ECB công bố chính sách lãi suất và tiền tệ      |
| 28/02/2024 | Mỹ         | Thống kê tồn kho dầu thô của EIA                |
| 29/02/2024 | Mỹ         | Thống kê tồn kho khí tự nhiên của EIA           |
| 29/02/2024 | Mỹ         | Công bố chỉ số giá PCE Mỹ tháng 1               |
| 29/02/2024 | Trung Quốc | Công bố chỉ số quản lý thu mua (PMI) Trung Quốc |

## TIN TỨC RÔNG VIỆT

| BÁO CÁO CÔNG TY (5 báo cáo phát hành gần nhất)                                 | Ngày phát hành | Khuyến nghị       | Giá mục tiêu |
|--|----------------|-------------------|--------------|
| VIB – Ngân hàng bán lẻ với định hướng khác biệt mang lại giá trị trong dài hạn | 22/12/2023     | Mua – 1 năm       | 24.600       |
| FRT – Bức tranh 2024 sáng hơn nhờ triển vọng từ chuỗi Long Châu                | 19/12/2023     | Tích lũy – 1 năm  | 112.800      |
| PC1 – Thận trọng với kỳ vọng tăng trưởng phía trước                            | 25/7/2023      | Trung lập – 1 năm | 28.300       |
| GMD – Cần thêm thời gian cho sự phục hồi khi bối cảnh vĩ mô chưa ủng hộ        | 24/7/2023      | Tích lũy – 1 năm  | 63.400       |
| MWG – Doanh thu dần cải thiện, nhưng gặp ghềnh con đường phục hồi lợi nhuận    | 20/7/2023      | Tích lũy – 1 năm  | 51.200       |

Vui lòng xem chi tiết tại <https://www.vdsc.com.vn/trung-tam-phan-tich/doanh-nghiep>

## THÔNG TIN CHỨNG CHỈ QUỸ

| Tên quỹ mở      | Ngày giao dịch | Phí phát hành (% giá trị giao dịch) | Phí mua lại (% giá trị giao dịch) | GTTSR trên một đv quỹ tại ngày định giá | GTTSR trên một đv quỹ tại ngày định giá kỳ trước | +/- GTTSR trên một đv quỹ so với kỳ trước |
|-----------------|----------------|-------------------------------------|-----------------------------------|---|--|---|
| <b>DFVN-CAF</b> | 17/11/2020     | 0% - 0,20%                          | 0% - 0,20%                        | 10.773                                  | 10.738   | 0,33%                                     |
| <b>ENF</b>      | 19/11/2020     | 0% - 3%                             | 0%                                | 21.868                                  | 21.433   | 2,03%                                     |
| <b>MBBF</b>     | 10/02/2020     | 0%- 0,5%                            | 0%-1%                             | 11.567                                  | 11.462   | 0,92%                                     |
| <b>MBVF</b>     | 12/11/2020     | 0%                                  | 0%-1,4%                           | 16.483                                  | 16.326   | 0,96%                                     |
| <b>VF1</b>      | 25/11/2020     | 0% - 0,6%                           | 0% - 3%                           | 46,218                                  | 46.303   | -0,18%                                    |
| <b>VF4</b>      | 25/11/2020     | 0% - 0,6%                           | 0% - 3%                           | 18.901                                  | 18.945   | -0,23%                                    |
| <b>VFB</b>      | 19/11/2020     | 0% - 0,6%                           | 0% - 3%                           | 20.557                                  | 20.529   | 0,13%                                     |

## TRUNG TÂM PHÂN TÍCH

**Nguyễn Thị Phương Lam – Trưởng phòng**

**Khối Phân tích và Tư vấn đầu tư**

+ 84 28 6299 2006 | Ext: 1313

[lam.ntp@vdsc.com.vn](mailto:lam.ntp@vdsc.com.vn)

**Trần Hà Xuân Vũ – Trưởng phòng**

**Khối Tư vấn Cá nhân**

+ 84 28 6299 2006 | Ext: 1512

[vu.thx@vdsc.com.vn](mailto:vu.thx@vdsc.com.vn)

## KHỐI MÔI GIỚI KHÁCH HÀNG CÁ NHÂN

**Lê Vương Hùng – Giám đốc khối**

+ 84 28 6299 2006 | Ext: 1214

[hung.lv@vdsc.com.vn](mailto:hung.lv@vdsc.com.vn)

**Phạm Phong Thành – Giám Đốc khối**

+ 84 28 6299 2006 | Ext: 1225

[thanh.pp@vdsc.com.vn](mailto:thanh.pp@vdsc.com.vn)

**Trần Thị Quý – Giám Đốc khối**

+ 84 28 6299 2006 | Ext: 1227

[quy.tt@vdsc.com.vn](mailto:quy.tt@vdsc.com.vn)

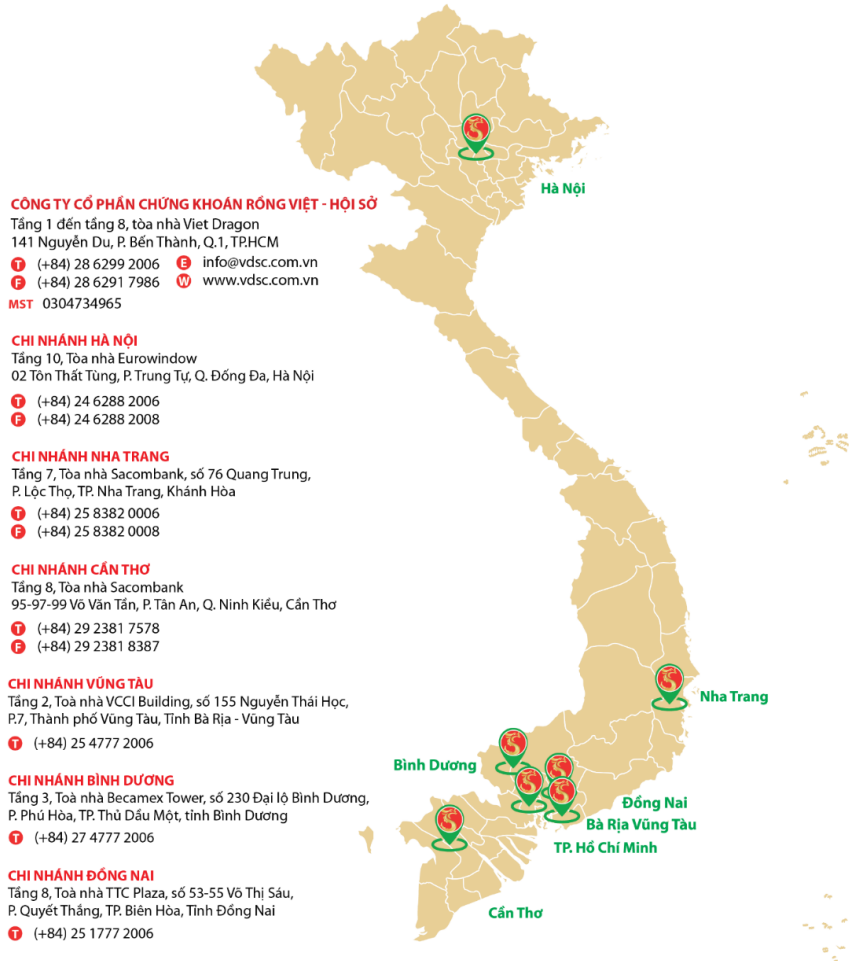
## KHỐI MÔI GIỚI KHÁCH HÀNG TỔ CHỨC

**Nguyễn Anh Vũ – Giám Đốc khối**

+ 84 28 6299 2006 | Ext: 1367

[vu.na@vdsc.com.vn](mailto:vu.na@vdsc.com.vn)

## MẠNG LƯỚI HOẠT ĐỘNG



Bản báo cáo này được chuẩn bị cho mục đích duy nhất là cung cấp thông tin và không nhằm đưa ra bất kỳ đề nghị hay hướng dẫn mua bán chứng khoán cụ thể nào. Các quan điểm và khuyến cáo được trình bày trong bản báo cáo này không tính đến sự khác biệt về mục tiêu, nhu cầu, chiến lược và hoàn cảnh cụ thể của từng nhà đầu tư. Ngoài ra, nhà đầu tư cũng ý thức có thể có các xung đột lợi ích ảnh hưởng đến tính khách quan của bản báo cáo này. Nhà đầu tư nên xem báo cáo này như một nguồn tham khảo khi đưa ra quyết định đầu tư và phải chịu toàn bộ trách nhiệm đối với quyết định đầu tư của chính mình. Rong Viet Securities tuyệt đối không chịu trách nhiệm đối với toàn bộ hay bất kỳ thiệt hại nào, hay sự kiện bị coi là thiệt hại, đối với việc sử dụng toàn bộ hoặc từng phần thông tin hay ý kiến nào của bản báo cáo này.

Toàn bộ các quan điểm thể hiện trong báo cáo này đều là quan điểm cá nhân của người phân tích. Không có bất kỳ một phần thu nhập nào của người phân tích liên quan trực tiếp hoặc gián tiếp đến các khuyến cáo hay quan điểm cụ thể trong bản báo cáo này.

Thông tin sử dụng trong báo cáo này được Rong Viet Securities thu thập từ những nguồn mà chúng tôi cho là đáng tin cậy. Tuy nhiên, chúng tôi không đảm bảo rằng những thông tin này là hoàn chỉnh hoặc chính xác. Các quan điểm và ước tính trong đánh giá của chúng tôi có giá trị đến ngày ra báo cáo và có thể thay đổi mà không cần báo cáo trước.

Bản báo cáo này được giữ bản quyền và là tài sản của Rong Viet Securities. Mọi sự sao chép, chuyển giao hoặc sửa đổi trong bất kỳ trường hợp nào mà không có sự đồng ý của Rong Viet Securities đều trái luật, **Bản quyền thuộc Rong Viet Securities, 2024.**