



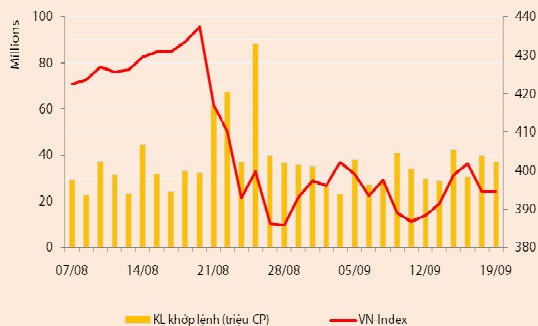
BẢN TIN CHỨNG KHOÁN

Ngày: 19/09/2012

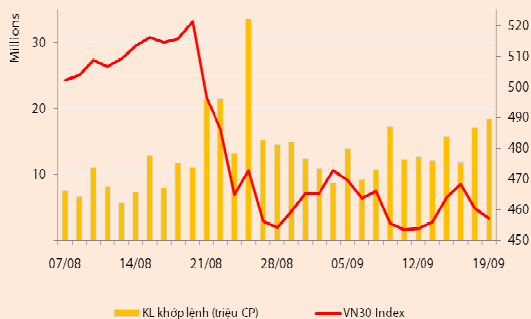
1. Diễn biến giao dịch và thống kê thị trường
2. Thị trường OTC, UPCOM
3. Tin kinh tế tài chính trong nước
4. Lịch sự kiện

DIỄN BIẾN GIAO DỊCH

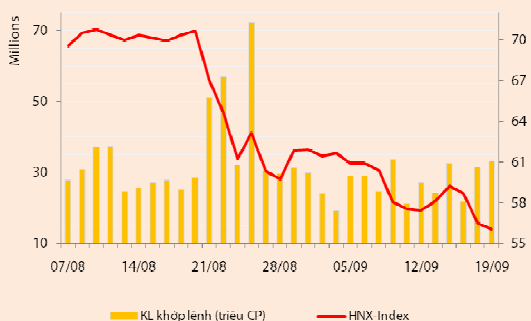
Chỉ số	VN-Index	VN30-Index	HN-Index
19/09/2012	394,55	457,13	56,07
Thay đổi (%)	0,01%	-0,72%	-0,73%



Thanh khoản	HSX	VN30	HNX
KL khớp lệnh (CP)	37.098.740	18.359.950	33.109.700
Tổng KLGD (CP)	44.837.077	23.146.830	67.305.074
GT khớp lệnh (tỷ đồng)	516,57	329,48	259,91
Tổng GTGD	697,05	471,04	805,90



Giao dịch nước ngoài	HSX	VN30	HNX
Giá trị mua (tỷ đồng)	132,12	108,05	20,23
Giá trị bán (tỷ đồng)	142,87	132,34	4,48
Giao dịch ròng	(10,75)	(24,29)	15,75



Quan sát thị trường

Phiên giao dịch ngày 19/09, các chỉ số đóng cửa trái chiều: VNIndex tăng 0,01% lên 394,55 điểm; VN30 giảm 0,72% còn 457,13 điểm và HNIndex giảm 0,73% còn 56,07 điểm.

Trên sàn HSX có 37,1 triệu cổ phiếu được chuyển nhượng, tương đương 516,6 tỷ đồng, giảm nhẹ so với phiên hôm qua. Sàn HNX có 33 triệu cổ phiếu được khớp lệnh thành công, đạt 259,9 tỷ đồng, tăng 5% về khối lượng tăng 12% về giá trị so với hôm qua. Giao dịch thỏa thuận đáng chú ý phiên hôm nay có 34 triệu cổ phiếu ACB được chuyển nhượng ở mức giá sàn. Ngoài ACB, ghi nhận có một số chuyển nhượng thỏa thuận lớn trên HSX: SBT (~3,3 triệu đv); BHS (1 triệu đv); và VIC (0,87 triệu đv).

Cấu bắt đáy xuất hiện, thanh khoản cải thiện và VNIndex xanh nhẹ. VNIndex biến động khá mạnh trong phiên giao dịch hôm nay song cung – cầu khá cân bằng cho thấy tâm lý NĐT đã có sự bình tĩnh trở lại. GAS đảo chiều tăng giá trở lại, cùng với một số bluechips tăng giá đã giúp VNIndex đảo chiều thành công vào cuối phiên. Nhóm cổ phiếu VN30 tiếp tục phân hóa với 14 mã tăng giá và 12 mã giảm giá. Dẫn đầu nhóm tăng điểm là BVH, sau khi đảo chiều giảm vào hôm qua, cổ phiếu này tăng trần trong phiên hôm nay. Nhóm tăng giá còn có các mã nổi bật khác như VNM, PVD, VIC, DRC, HPG và HSG. Ngoại trừ MBB tăng nhẹ (0,7%), các cổ phiếu khác thuộc ngân hàng tiếp tục giảm giá, trong đó EIB chốt ở giá sàn và STB cách giá sàn một bước giá. Bên cạnh EIB và STB, một số mã giảm mạnh khác là KDC, ITA, MSN, FPT và GMD. Các mã còn lại trong nhóm VN30 biến động tăng – giảm nhẹ.

Sự phân hóa cũng diễn ra ở các nhóm cổ phiếu vốn hóa trung bình và thấp. Trong đó, ở nhóm tăng giá, các mã tăng mạnh gồm ASM, AVF, BTP, DTL, MPC, PGD, TRA, TS4, VPK... Ở chiều ngược lại, các mã giảm mạnh nhất đáng chú ý có TPC, NHS, LGC, KAC, HHS...

Nhóm vốn hóa lớn khởi sắc, HNIndex hồi phục mạnh so với mức thấp nhất trong phiên. Mặc dù nỗ lực cuối phiên của nhóm vốn hóa lớn chưa đủ giúp HNIndex tăng điểm, song so với mức thấp nhất trong phiên, chỉ số này đã hồi phục khoảng 1,36%. ACB và PVX tiếp tục giảm sàn là nhân tố chính kìm hãm nỗ lực hồi phục của HNIndex. Mặc dù giảm sàn, giao dịch tại hai cổ phiếu này khá sôi động, PVX và ACB lần lượt giữ vị trí dẫn đầu và vị trí thứ hai về thanh khoản của sàn HNX. Trái với PVX và ACB, các cổ phiếu lớn khác gồm PVS, VND, VCG và KLS đảo chiều khá tích cực vào cuối phiên. So với sàn HSX, độ rộng thị trường trên sàn HNX tích cực hơn khi số mã tăng giá cao hơn số mã giảm giá, 115 mã tăng và 78 mã giảm.

Hôm nay NĐT nước ngoài tăng cường bán ra trên sàn HSX. Tổng cộng, họ bán ròng 10,8 tỷ đồng sàn HSX và mua ròng 15,75 tỷ đồng sàn HNX. Các mã bị bán ròng vẫn thuộc nhóm VN30, gồm VIC (-53,8 tỷ), EIB (-11,4 tỷ), DPM (-8,5 tỷ), và CTG (-6,8 tỷ). Trong khi đó, khối này mua ròng mạnh các mã BVH (11,5 tỷ), STB (15 tỷ), GAS (8,9 tỷ), VCB (8 tỷ), PVS (7,3 tỷ) và HAG (5,6 tỷ).

Thông tin kinh tế và Nhận định thị trường

Doanh số liên ngân hàng tăng mạnh trở lại trong tuần giao dịch 10 – 14/09, bình quân giao dịch bằng VND tăng hơn 44% và bằng USD quy đổi ra VND tăng khoảng 30,3%. Tổng doanh số giao dịch trên thị trường liên ngân hàng bằng VND đạt xấp xỉ 89.474 tỷ đồng, bình quân khoảng 17.895 tỷ đồng/ngày và doanh số giao dịch bằng USD quy đổi ra VND đạt 46.045 tỷ đồng, bình quân khoảng 9.209 tỷ đồng/ngày. Trong đó, các giao dịch liên ngân hàng tập trung chủ yếu vào các kỳ hạn ngắn, doanh số giao dịch các kỳ hạn ngắn bằng VND chiếm 78% tổng doanh số giao dịch bằng VND và doanh số giao dịch các kỳ hạn ngắn bằng USD quy đổi ra VND chiếm 68% tổng doanh số giao dịch bằng USD. Lãi suất giao dịch bình quân liên ngân hàng

bằng VND giảm ở tất cả các kỳ hạn so với tuần trước. Đối với các kỳ hạn qua đêm đến 1 tháng, lãi suất giao dịch bình quân giảm từ 0,05% (kỳ hạn qua đêm) đến 0,41% (kỳ hạn 3 tuần); riêng kỳ hạn 3 tháng lãi suất bình quân giảm 3,11% xuống còn 8,89%. Trong khi đó, lãi suất giao dịch bằng USD bình quân giảm đối với kỳ hạn 3 tuần và 1 tháng, với mức giảm lần lượt là 0,36% và 0,37%. Các kỳ hạn còn lại, lãi suất bình quân tăng; với các mức tăng từ 0,06% (kỳ hạn qua đêm) đến 0,62% (kỳ hạn 3 tháng); riêng kỳ hạn 6 tháng, lãi suất giao dịch bình quân tăng 1,45%.

Sau một tuần ổn định, giá USD trong các NHTM tăng nhẹ trở lại. Theo đó, giá USD của Vietcombank tăng 10 đồng, lên 20.840 đồng (mua vào) và 20.880 đồng (bán ra). Trong khi đó, Eximbank đẩy giá USD lên mức 20.850 đồng và 20.900 đồng, tương ứng giá mua và bán, cao hơn 40 đồng ở chiều mua và 30 đồng ở chiều bán so với hôm qua. Trên thị trường vàng, sau khi giảm xuống mức dưới 47 triệu đồng/lượng vào hai ngày đầu tuần, giá vàng SJC hôm nay tăng mạnh lên mức 47,25 triệu đồng/lượng. Mặc dù vậy, lực bán vẫn chiếm ưu thế chủ đạo so với lực mua.

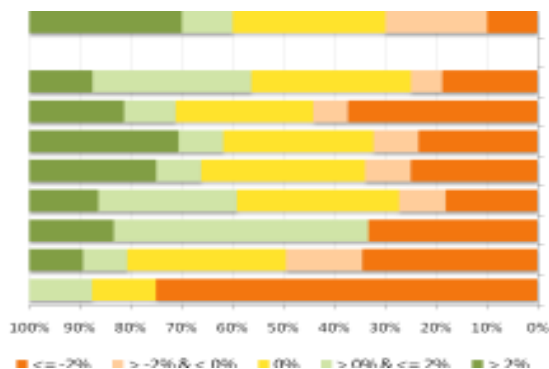
Các chỉ số biến động trái chiều song thị trường bộc lộ xu hướng tích cực hơn. Sự giằng co giữa bên bán và mua khiến các chỉ số biến động khá mạnh trong phiên hôm nay. Tuy nhiên, trong khi các trụ cột sàn HSX giúp VNIndex đảo chiều thành công ở những phút giao dịch cuối cùng thì áp lực giảm giá ở hai mã ACB và PVX khiến nỗ lực của các trụ cột khác chỉ đủ giúp HNIndex thu hẹp biên độ giảm vào cuối phiên. Thanh khoản biến động nhẹ so với phiên hôm qua, cho thấy sự bình tĩnh hơn của người bán, song cũng chứng tỏ lực cầu khá thận trọng khi đẩy mua ở các mức giá cao.

Diễn biến tích cực vào cuối phiên của các chỉ số đang gợi mở khả năng tăng điểm trong phiên giao dịch ngày mai. Tuy nhiên, sau sự kiện ông Nguyễn Đức Kiên bị bắt giam, thị trường thường có phản ứng mạnh trước những biến động trên thị trường tài chính, dẫn đến sự đảo chiều xu hướng đột ngột bất kỳ lúc nào. Do vậy, chúng tôi cho rằng NĐT cần tiếp tục giữ trạng thái giao dịch thận trọng, việc tranh mua vào những thời điểm tăng bất ngờ là không cần thiết.

THỐNG KÊ GIAO DỊCH

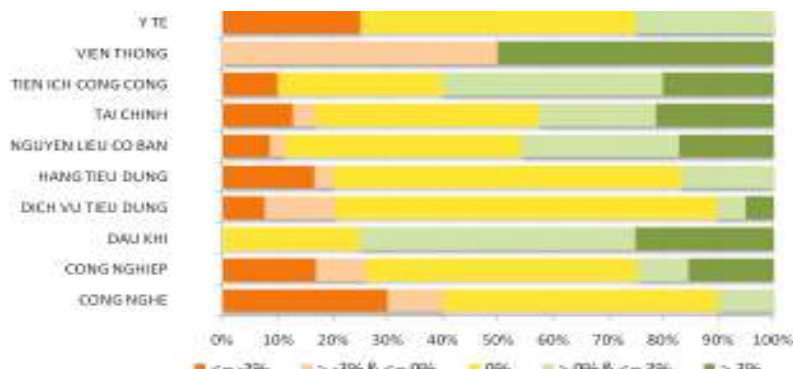
HSX

Cổ phiếu tăng/giảm giá theo ngành



HNX

Cổ phiếu tăng/giảm giá theo ngành



05 CP tăng / giảm giá mạnh nhất

Mã	Giá	(+) %	±% (T-10)	Mã	Giá	(-) %	±%(T-10)
BVH	31,5	5,00%	6,78%	NHS	26,6	-5,00%	-0,75%
HOT	23,1	5,00%	2,67%	ST8	11,4	-5,00%	10,68%
STG	12,6	5,00%	-25,00%	KDC	25,4	-4,87%	-16,72%
TRA	84,0	5,00%	3,07%	EIB	13,8	-4,83%	-12,66%
VPK	18,9	5,00%	10,53%	CMX	4,0	-4,76%	-4,76%

05 CP tăng / giảm giá mạnh nhất

Mã	Giá	(+) %	±% (T-10)	Mã	Giá	(-) %	±%(T-10)
SDU	7,7	6,94%	24,19%	SJ1	20,0	-6,98%	-9,91%
CVN	8,0	6,67%	-13,04%	PVV	2,7	-6,90%	-25,00%
HPR	11,2	6,67%	6,67%	DHL	6,8	-6,85%	-18,07%
SD1	3,2	6,67%	-15,79%	L14	6,8	-6,85%	-28,42%
VBC	16,3	6,54%	-13,76%	VAT	5,5	-6,78%	-14,06%

05 CP có KLGD / GTGD lớn nhất

Mã	KLGD (ngàn CP)	Tỷ trọng (%)	Mã	GTGD (tỷ đồng)	Tỷ trọng (%)
ITA	3.866	10,42	EIB	43,08	8,33
EIB	3.112	8,38	BVH	42,24	8,17
BVH	1.352	3,64	DPM	33,08	6,40
SSI	1.188	3,2	STB	22,45	4,34
STB	1.087	2,92	SSI	20,02	3,87

05 CP có KLGD / GTGD lớn nhất

Mã	KLGD (ngàn CP)	Tỷ trọng (%)	Mã	GTGD (tỷ đồng)	Tỷ trọng (%)
ACB	38.153	115,23	ACB	610,07	234,73
PVX	6.907	20,86	PVX	31,15	11,99
KLS	2.980	9,00	KLS	24,20	9,31
VND	2.232	6,74	VND	20,32	7,82
SCR	1.902	5,74	PVS	16,13	6,21

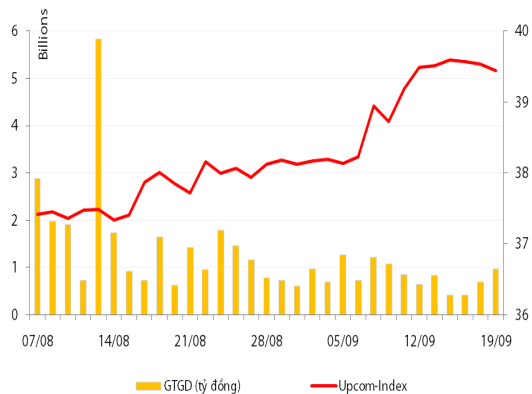
05 CP có GTGD ròng nhiều nhất của NĐTNN (tỷ đồng)

Mã	GT mua	GT bán	Mua ròng	Mã	GT mua	GT bán	Bán ròng
STB	18,16	3,03	15,13	VIC	2,57	56,35	(53,78)
BVH	20,79	8,34	12,45	EIB	0,08	11,44	(11,36)
GAS	8,99	0,04	8,95	DPM	2,48	10,99	(8,51)
VCB	8,93	0,79	8,14	CTG	0,00	6,77	(6,77)
HAG	6,22	0,57	5,65	PPC	2,43	5,80	(3,38)

05 CP có GTGD ròng nhiều nhất của NĐTNN (tỷ đồng)

Mã	GT mua	GT bán	Mua ròng	Mã	GT mua	GT bán	Bán ròng
PVS	7,92	0,60	7,32	HDO	0,68	3,09	(2,41)
VCG	2,68	-	2,68	PGS	-	0,20	(0,20)
KLS	1,96	0,04	1,92	DHL	-	0,14	(0,14)
DBC	1,65	0,02	1,63	SDH	-	0,07	(0,07)
DXP	1,45	-	1,45	CTS	-	0,04	(0,04)

UpCom



Kết thúc phiên giao dịch ngày 19/09, Upcom-Index tiếp tục giảm nhẹ thêm 0,1 điểm (-0,25%) xuống còn 39,44 điểm. Thanh khoản tăng nhẹ với khối lượng khớp lệnh đạt 197.900 đv, ứng với giá trị 975,32 triệu đồng.

Khối ngoại có tất cả 4 giao dịch mua ròng trong phiên hôm nay tại các mã BTW, BVN, HIG và VSP với khối lượng mua ròng lần lượt là 6.000 đv, 1.000 đv, 10.500 đv và 10.000 đv. Tổng giá trị mua ròng hôm nay của NĐT nước ngoài đạt 126,1 triệu đồng.

SHP là mã có thanh khoản cao nhất trên Upcom với 60.400 đv được khớp lệnh, tiếp đến là VSP với 33.400 đv được khớp lệnh và PSB với 23.900 đv được khớp lệnh.

Cổ phiếu tăng điểm mạnh nhất trong phiên là VDT (+10%) lên 5.500 đồng/cp và cổ phiếu giảm giá mạnh nhất trong phiên là HFX (-8%) còn 2.300 đồng/cp.

Toàn sàn có 10 mã tăng giá, 4 mã giảm giá và 111 mã đứng giá và không có giao dịch.

Thị trường OTC

STT	Tên công ty	Viết tắt	Ngày 18/09/2012	
			Giá thấp nhất	Giá cao nhất
TÀI CHÍNH - NGÂN HÀNG				
1	Ngân hàng TMCP Kỹ Thương VN	TECHCOMBANK	10.000	12.000
2	Ngân hàng TMCP Đông Á	EAB	9.500	10.500
3	Ngân hàng TMCP Phương Nam	SOUTHERNBANK	9.500	10.500
4	NH TMCP Ngoại Quốc Doanh VN	VPB	8.000	9.000
5	Ngân hàng TMCP Quốc Tế	VIB	10.000	11.000
DƯỢC PHẨM - Y TẾ				
1	CTCP Bệnh Viện Tim Tâm Đức	TDH	21.000	23.000
2	Công ty Cổ phần Pymepharco	PYMEPHARCO	65.000	68.000
CÔNG NGHIỆP				
1	CTCP Dây và Cáp Điện Việt Nam	CADIVI	16.000	17.000
2	CTCP Đại lý Hàng Hải Việt Nam	VOSA	11.000	11.000
NGUYÊN LIỆU CƠ BẢN				
1	CTCP Bảo Vệ Thực Vật An Giang	AGPPS	53.000	57.000
HÀNG TIÊU DÙNG				
1	CTCP Công Nghiệp TM Masan	MASAN	60.000	70.000
2	Tổng CTCP May Việt Tiến	VTEC	17.000	18.000
3	Tổng công ty Bia rượu nước giải khát Sài Gòn	SABECO	48.000	52.000
KHÁC				
1	CTCP Bất Động Sản EXIM	EXIMLAND	14.000	15.000
2	CTCP Bảo Hiểm Nhà Rông	BLIC	12.500	13.500

LỊCH SỰ KIỆN

Mã CK	Ngày GD không hưởng quyền	Ngày chốt danh sách	Sự kiện	Tỉ lệ	Đợt - Năm	Ngày thực hiện	TG ĐK thực hiện quyền	TG chuyển nhượng	Giá (đ/cp)
HTI	24/09/2012	26/09/2012	Cổ tức bằng tiền	8%	2-2011	26/10/2012			
CMX	24/09/2012	26/09/2012	Lấy ý kiến cổ đông bằng văn bản						
HOM	21/09/2012	25/09/2012	Cổ tức bằng tiền	10%	2011	18/10/2012			
FDC	21/09/2012	25/09/2012	Lấy ý kiến cổ đông bằng văn bản						
PVF	20/09/2012	24/09/2012	Lấy ý kiến cổ đông bằng văn bản						

Nguồn: HSX, HNX, cafef, Vietstock

LIÊN HỆ GIAO DỊCH

Thông tin chi tiết về giá, tình hình giao dịch và nhận định về cổ phiếu, xin vui lòng liên hệ với **Phòng Môi Giới** – CTCP CK Rông Việt:

Địa chỉ: Lầu 2, 141 Nguyễn Du, Quận 1, TP.HCM

Điện thoại: 08.39302156/ 08.62992006

Liên hệ: A. Tuấn (ext. 237), A.Hùng (ext.212), A. Đàm (ext. 225), A. Thành (ext. 227), A. Thụy (ext: 231), C. Hương (ext. 203)

Fax: (84 8) 6291 7986



Bản tin này được chuẩn bị cho mục đích duy nhất là cung cấp thông tin và không nhằm đưa ra bất kỳ đề nghị hay hướng dẫn mua bán chứng khoán cụ thể nào. Các quan điểm và khuyến cáo được trình bày trong bản tin này không tính đến sự khác biệt về mục tiêu, nhu cầu, chiến lược và hoàn cảnh cụ thể của từng nhà đầu tư. Ngoài ra, nhà đầu tư cũng ý thức có thể có các xung đột lợi ích ảnh hưởng đến tính khách quan của bản tin này. Nhà đầu tư nên xem bản tin này như một nguồn tham khảo khi đưa ra quyết định đầu tư và phải chịu toàn bộ trách nhiệm đối với quyết định đầu tư của chính mình. RONGVIET SECURITIES tuyệt đối không chịu trách nhiệm đối với toàn bộ hay bất kỳ thiệt hại nào, hay sự kiện bị coi là thiệt hại, đối với việc sử dụng toàn bộ hoặc từng phần thông tin hay ý kiến nào của bản tin này.

Thông tin sử dụng trong bản tin này được RONGVIET SECURITIES thu thập từ những nguồn mà chúng tôi cho là đáng tin cậy. Tuy nhiên, chúng tôi không đảm bảo rằng những thông tin này là hoàn chỉnh hoặc chính xác. Các quan điểm và ước tính của chúng tôi có giá trị đến ngày phát hành bản tin và có thể thay đổi mà không cần báo trước.