



Thị trường hôm nay: Kim hãm đà giảm

(Nguyễn Huy Phương – phuong.nh@vdsc.com.vn)

- Tín hiệu kim hãm đà giảm và giữ vùng MA(20) có thể tạo động lực hồi phục cho thị trường trong phiên giao dịch tiếp theo.
- Dự kiến thị trường sẽ kiểm tra lại vùng 1.260 – 1.265 điểm và diễn biến cung cầu tại vùng này sẽ có tác động đến bước đi tiếp theo của thị trường.

Trước ảnh hưởng từ diễn biến kém sắc của thị trường chứng khoán thế giới, thị trường chứng khoán Việt Nam cũng sụt giảm khi bước vào phiên giao dịch mới. Mặc dù có nhiều nỗ lực hỗ trợ trong phiên nhưng thị trường vẫn chưa có cải thiện nhiều về mặt điểm số và sắc đỏ là diễn biến chủ đạo trong phiên giao dịch. Kết phiên, VN-Index giảm 11,33 điểm (-0,9%), đóng cửa tại 1.254,67 điểm. Thanh khoản khớp lệnh tăng với 662,7 triệu cổ phiếu được khớp lệnh trên sàn HOSE.

VN30-Index giảm 15,67 điểm (-1,18%), đóng cửa tại 1.314,16 điểm. Trong nhóm, chỉ có 2 mã tăng giá, đó là BVH (+0,4%), PLX (+0,3%). Ngược lại, có 26 mã giảm giá như SSB (-4,3%), TCB (-1,9%), BCM (-1,9%), HPG (-1,8%), VHM (-1,7%) ...

Với diễn biến giảm điểm của thị trường, sắc đỏ chiếm ưu thế với nhiều nhóm cổ phiếu giảm điểm. Ngược lại, sắc xanh chỉ tồn tại ở một số cổ phiếu đơn lẻ. Nhóm Thép, nhóm Ngân hàng, nhóm Bán lẻ ... là những nhóm có tác động không tốt đến thị trường.

Khối ngoại tiếp tục bán ròng trên sàn HOSE, với giá trị 480,7 tỷ đồng. Trong đó, họ bán mạnh tại SSI (-119,7 tỷ), VPB (-89,2 tỷ), VCB (-71,6 tỷ), PDR (-62,4 tỷ), VHM (-42,7 tỷ) ... Ở chiều ngược lại, họ mua nhiều tại FPT (+109,4 tỷ), KDH (+48 tỷ), DGC (+26,3 tỷ), HSG (+18,3 tỷ), DBC (+18,2 tỷ) ...

Thị trường sụt giảm dưới vùng 1.260 điểm nhưng có nỗ lực kim hãm đà giảm, thể hiện qua nền Star có bóng nền dưới dài. Thanh khoản tăng so với phiên trước, cho thấy nguồn cung gia tăng sức ép nhưng dòng tiền cũng có động thái hấp thu nguồn cung ở vùng giá thấp. Tín hiệu kim hãm đà giảm và giữ vùng MA(20) có thể tạo động lực hồi phục cho thị trường trong phiên giao dịch tiếp theo. Dự kiến thị trường sẽ kiểm tra lại vùng 1.260 – 1.265 điểm và diễn biến cung cầu tại vùng này sẽ có tác động đến bước đi tiếp theo của thị trường. Do vậy, Quý Nhà đầu tư có thể kỳ vọng khả năng hồi phục của thị trường. Đồng thời, Nhà đầu tư có thể khai thác cơ hội ngắn hạn tại một số cổ phiếu có diễn biến khởi sắc từ vùng hỗ trợ hoặc đã lùi về vùng hỗ trợ tốt. Tuy nhiên, Nhà đầu tư cần cân nhắc diễn biến hồi phục để chốt lời ngắn hạn đối với các cổ phiếu đã tăng nhanh đến vùng cản hoặc cơ cấu danh mục.

Góc nhật ký chuyên viên

OCB – KQKD 2024 sụt giảm mạnh và chất lượng tài sản suy yếu

(Trang Tô – trang.th@vdsc.com.vn)

Nếu quý khách quan tâm đến chủ đề này, vui lòng truy cập [website links](#) để xem nội dung chi tiết

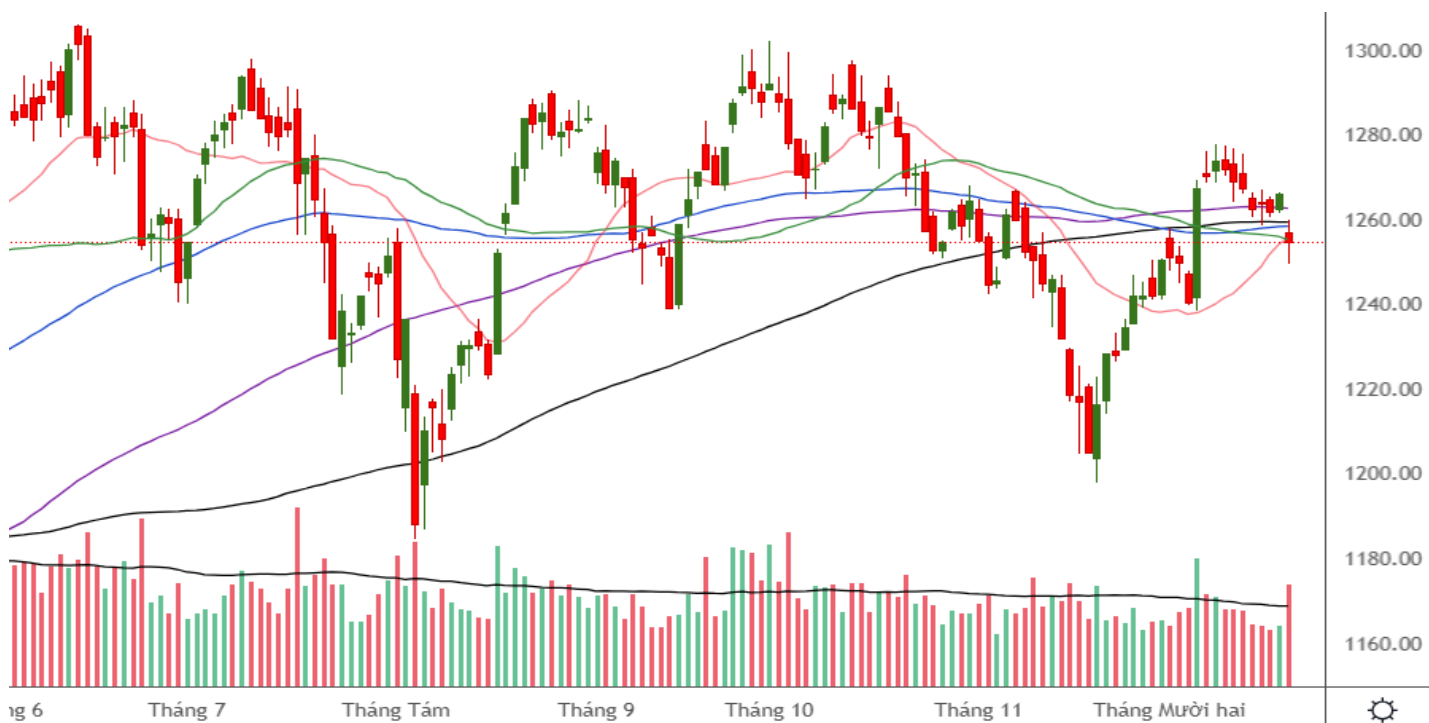
“Kim hãm đà
giảm”

PHÂN TÍCH KỸ THUẬT HÀNG NGÀY

VN-Index

VN-Index giảm 11,33 điểm (-0,9%), đóng cửa tại 1.254,67 điểm. Thanh khoản khớp lệnh tăng với 662,7 triệu cổ phiếu.

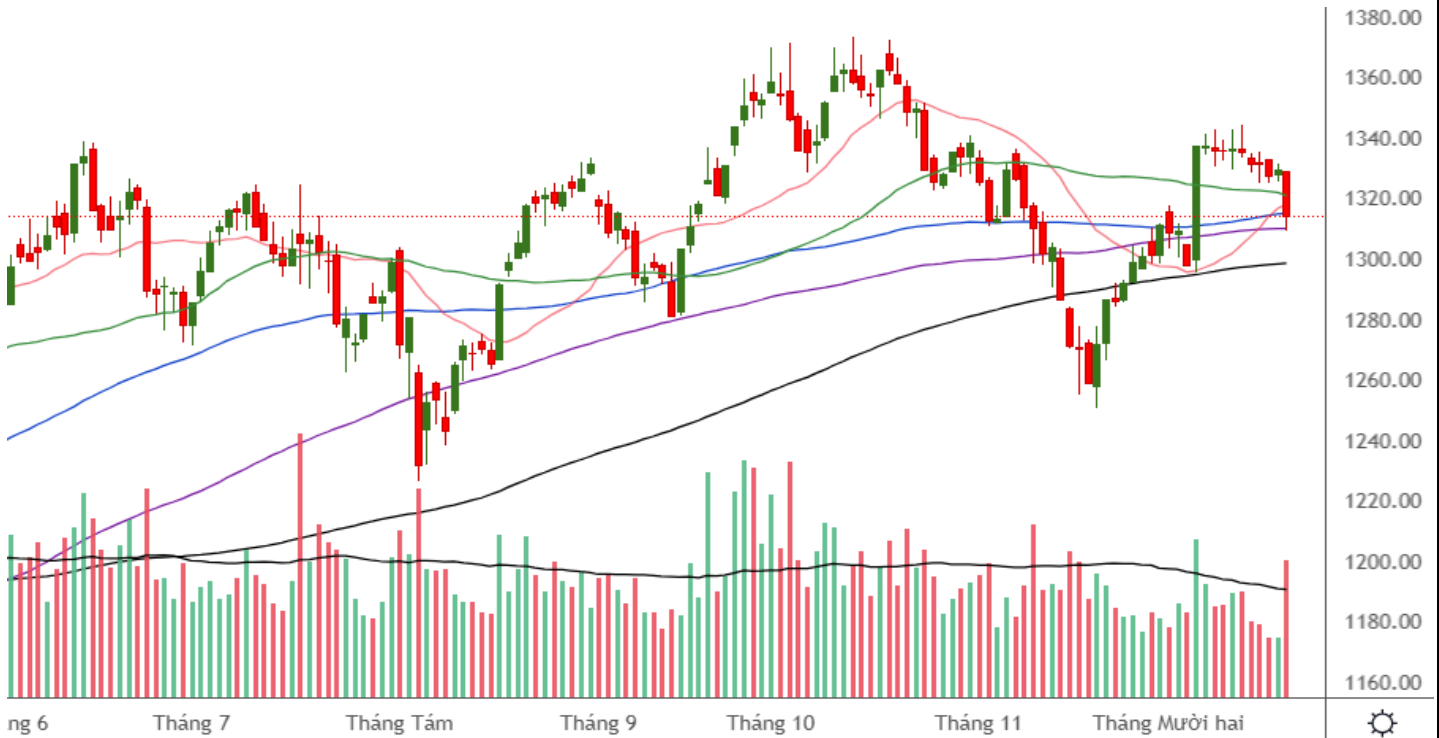
VN-Index sụt giảm dưới vùng 1.260 điểm nhưng có nỗ lực tìm hãm đà giảm với nến Star kèm thanh khoản tăng. Tín hiệu tìm hãm đà giảm và giữ vùng MA(20) có thể tạo động lực hồi phục cho chỉ số trong phiên giao dịch tiếp theo. Dự kiến VN-Index sẽ kiểm tra lại vùng 1.260 – 1.265 điểm và diễn biến cung cầu tại vùng này sẽ có tác động đến bước đi tiếp theo của chỉ số.



VN30-Index

VN30-Index giảm 15,67 điểm (-1,18%), đóng cửa tại 1.314,16 điểm. Thanh khoản khớp lệnh tăng với 239,6 triệu cổ phiếu.

VN30-Index cũng sụt giảm nhưng có nỗ lực kim hãm đà giảm tại vùng 1.310 điểm. Dự kiến chỉ số sẽ hồi phục và kiểm tra lại vùng 1.320 – 1.330 điểm và diễn biến cung cầu tại vùng này sẽ có tác động đến bước đi tiếp theo của chỉ số.



Khuyến nghị: Thị trường sụt giảm dưới vùng 1.260 điểm nhưng có nỗ lực kim hãm đà giảm với nến Star kèm thanh khoản tăng. Tín hiệu kim hãm đà giảm và giữ vùng MA(20) có thể tạo động lực hồi phục cho thị trường trong phiên giao dịch tiếp theo. Dự kiến thị trường sẽ kiểm tra lại vùng 1.260 – 1.265 điểm và diễn biến cung cầu tại vùng này sẽ có tác động đến bước đi tiếp theo của thị trường. Do vậy, Quý Nhà đầu tư có thể kỳ vọng khả năng hồi phục của thị trường. Đồng thời, Nhà đầu tư có thể khai thác cơ hội ngắn hạn tại một số cổ phiếu có diễn biến khởi sắc từ vùng hỗ trợ hoặc đã lùi về vùng hỗ trợ tốt. Tuy nhiên, Nhà đầu tư cần cân nhắc diễn biến hồi phục để chốt lời ngắn hạn đối với các cổ phiếu đã tăng nhanh đến vùng cản hoặc cơ cấu danh mục.

SỰ KIỆN TRONG NƯỚC

Thời gian	Sự kiện
02/12/2024	Công bố chỉ số quản lý thu mua PMI
06/12/2024	FTSE công bố danh mục mới
06/12/2024	Công bố số liệu kinh tế Việt Nam tháng 11 và 11 tháng
13/12/2024	Vaneck công bố danh mục
19/12/2024	Đáo hạn HĐTL tháng 12 (VN30F2412)
20/12/2024	Quý Vaneck & FTSE thực hiện tái cơ cấu danh mục

SỰ KIỆN THẾ GIỚI

Thời gian	Quốc gia	Sự kiện
02/12/2024	Mỹ	Công bố chỉ số PMI sản xuất tháng 10
04/12/2024	Mỹ	Công bố chỉ số PMI dịch vụ tháng 10
04/12/2024	Mỹ	Thống kê tồn kho dầu thô của EIA
05/12/2024	Nhật	BOJ tuyên bố chính sách tiền tệ
05/12/2024	Mỹ	Thống kê tồn kho khí tự nhiên của EIA
11/12/2024	Châu Âu	Công bố doanh số bán lẻ tháng 10
11/12/2024	Mỹ	Thống kê tồn kho dầu thô của EIA
12/12/2024	Châu Âu	BOJ tuyên bố chính sách tiền tệ
12/12/2024	Mỹ	Công bố ngân sách Cục Dự trữ Liên bang Mỹ (Fed)
12/12/2024	Châu Âu	ECB công bố chính sách lãi suất và tiền tệ
12/12/2024	Mỹ	Chỉ Số Giá PPI tháng 11
12/12/2024	Mỹ	Thống kê tồn kho khí tự nhiên của EIA
13/12/2024	Trung Quốc	Công bố doanh số bán lẻ tháng 11
13/12/2024	Trung Quốc	Công bố chỉ số sản xuất công nghiệp tháng 11
13/12/2024	Châu Âu	Công bố chỉ số sản xuất công nghiệp tháng 11
17/12/2024	Mỹ	Công bố doanh số bán lẻ tháng 11
17/12/2024	Mỹ	Công bố chỉ số sản xuất công nghiệp tháng 11
18/12/2024	Mỹ	Thống kê tồn kho dầu thô của EIA
19/12/2024	Mỹ	FED công bố lãi suất điều hành
19/12/2024	Mỹ	Công bố chỉ số GDP điều chỉnh của Q3/2024
19/12/2024	Mỹ	Thống kê tồn kho khí tự nhiên của EIA
20/12/2024	Mỹ	Công bố chỉ số giá PCE tháng 11
26/12/2024	Mỹ	Thống kê tồn kho dầu thô của EIA
27/12/2024	Mỹ	Thống kê tồn kho khí tự nhiên của EIA

TIN TỨC RÔNG VIỆT

BÁO CÁO CÔNG TY (5 báo cáo phát hành gần nhất)	Ngày phát hành	Khuyến nghị	Giá mục tiêu
TNG - Dự địa tăng giá chưa hấp dẫn khi đã qua giai đoạn tăng trưởng cao	02/12/2024	Tích lũy - 1 năm	26.700
VHC - Sản lượng tiếp tục là nhân tố chính thúc đẩy tăng trưởng	18/11/2024	Quan sát	73.300
GDA - Định giá hấp dẫn & Tiềm năng khai thác từ nhà máy mới	01/11/2024	Mua - 1 năm	38.700
FRT - Hướng đến tương lai với mảng chăm sóc sức khỏe	31/10/2024	Quan sát	n/a
MWG - Quay lại đường đua tăng trưởng trung hạn nhờ Bách Hóa Xanh	21/10/2024	Trung lập - 1 năm	63.700

Vui lòng xem chi tiết tại <https://www.vdsc.com.vn/trung-tam-phan-tich/doanh-nghiep>

THÔNG TIN CHỨNG CHỈ QUỸ

Tên quỹ mở	Ngày giao dịch	Phí phát hành (% giá trị giao dịch)	Phí mua lại (% giá trị giao dịch)	GTTSR trên một đv quỹ tại ngày định giá	GTTSR trên một đv quỹ tại ngày định giá kỳ trước	+/- GTTSR trên một đv quỹ so với kỳ trước
DFVN-CAF	17/11/2020	0% - 0,20%	0% - 0,20%	10.773	10.738	0,33%
ENF	19/11/2020	0% - 3%	0%	21.868	21.433	2,03%
MBBF	10/02/2020	0%- 0,5%	0%-1%	11.567	11.462	0,92%
MBVF	12/11/2020	0%	0%-1,4%	16.483	16.326	0,96%
VF1	25/11/2020	0% - 0,6%	0% - 3%	46,218	46.303	-0,18%
VF4	25/11/2020	0% - 0,6%	0% - 3%	18.901	18.945	-0,23%
VFB	19/11/2020	0% - 0,6%	0% - 3%	20.557	20.529	0,13%

TRUNG TÂM PHÂN TÍCH

Nguyễn Thị Phương Lam – Giám đốc

Trung tâm Phân tích

+ 84 28 6299 2006 | Ext: 1313

lam.ntp@vdsc.com.vn

Nguyễn Đại Hiệp – Giám đốc

Khối Tư vấn Cá nhân

+ 84 28 6299 2006 | Ext: 1291

hiep.nd@vdsc.com.vn

KHOẢ MÔI GIỚI KHÁCH HÀNG CÁ NHÂN

Lê Vương Hùng – Giám đốc khối

+ 84 28 6299 2006 | Ext: 1214

hung.lv@vdsc.com.vn

Phạm Phong Thành – Giám Đốc khối

+ 84 28 6299 2006 | Ext: 1225

thanh.pp@vdsc.com.vn

Trần Thị Quý – Giám Đốc khối

+ 84 28 6299 2006 | Ext: 1227

quy.tt@vdsc.com.vn

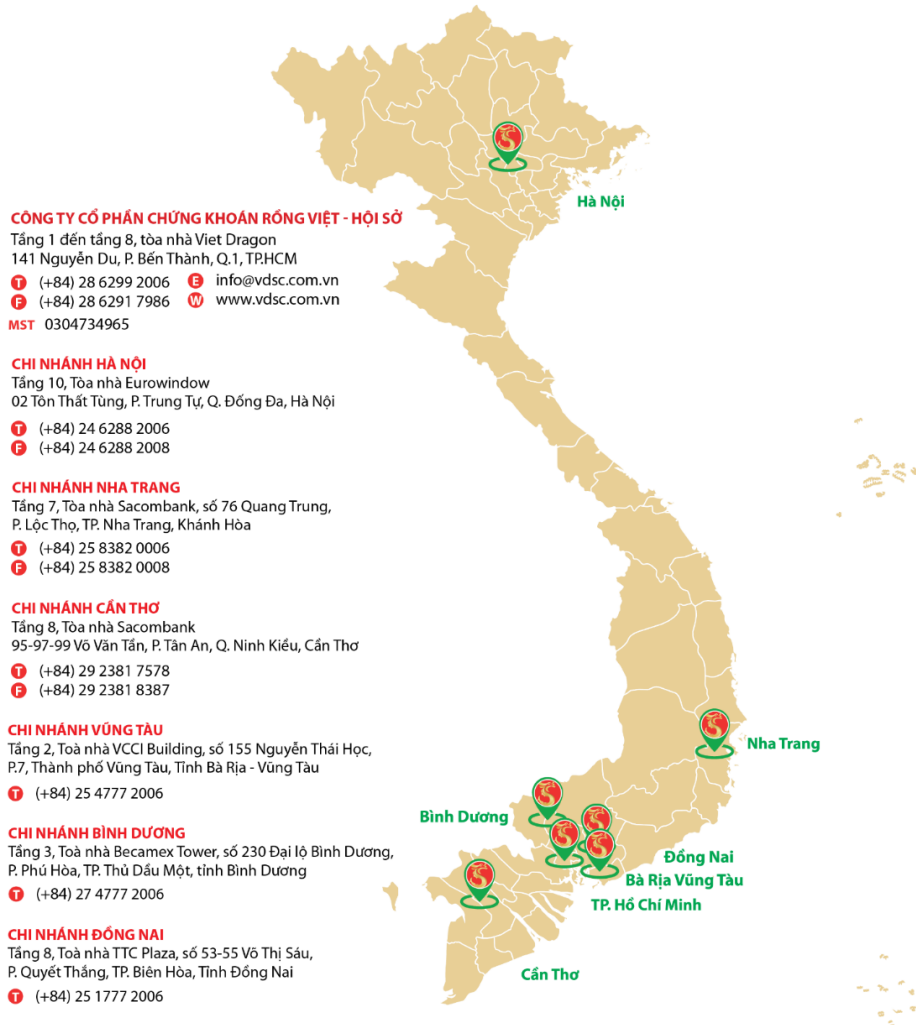
KHOẢ MÔI GIỚI KHÁCH HÀNG TỔ CHỨC

Nguyễn Thị Mỹ Nương – Phó Giám đốc

+ 84 28 6299 2006 | Ext: 1216

nuong.ntm@vdsc.com.vn

MẠNG LƯỚI HOẠT ĐỘNG



Bản báo cáo này được chuẩn bị cho mục đích duy nhất là cung cấp thông tin và không nhằm đưa ra bất kỳ đề nghị hay hướng dẫn mua bán chứng khoán cụ thể nào. Các quan điểm và khuyến cáo được trình bày trong bản báo cáo này không tính đến sự khác biệt về mục tiêu, nhu cầu, chiến lược và hoàn cảnh cụ thể của từng nhà đầu tư. Ngoài ra, nhà đầu tư cũng ý thức có thể có các xung đột lợi ích ảnh hưởng đến tính khách quan của bản báo cáo này. Nhà đầu tư nên xem báo cáo này như một nguồn tham khảo khi đưa ra quyết định đầu tư và phải chịu toàn bộ trách nhiệm đối với quyết định đầu tư của chính mình. Rong Viet Securities tuyệt đối không chịu trách nhiệm đối với toàn bộ hay bất kỳ thiệt hại nào, hay sự kiện bị coi là thiệt hại, đối với việc sử dụng toàn bộ hoặc từng phần thông tin hay ý kiến nào của bản báo cáo này.

Toàn bộ các quan điểm thể hiện trong báo cáo này đều là quan điểm cá nhân của người phân tích. Không có bất kỳ một phần thu nhập nào của người phân tích liên quan trực tiếp hoặc gián tiếp đến các khuyến cáo hay quan điểm cụ thể trong bản báo cáo này.

Thông tin sử dụng trong báo cáo này được Rong Viet Securities thu thập từ những nguồn mà chúng tôi cho là đáng tin cậy. Tuy nhiên, chúng tôi không đảm bảo rằng những thông tin này là hoàn chỉnh hoặc chính xác. Các quan điểm và ước tính trong đánh giá của chúng tôi có giá trị đến ngày ra báo cáo và có thể thay đổi mà không cần báo cáo trước.

Bản báo cáo này được giữ bản quyền và là tài sản của Rong Viet Securities. Mọi sự sao chép, chuyển giao hoặc sửa đổi trong bất kỳ trường hợp nào mà không có sự đồng ý của Rong Viet Securities đều trái luật, **Bản quyền thuộc Rong Viet Securities, 2024.**