

## “Diễn biến trầm lắng”

### Thị trường hôm nay: Diễn biến trầm lắng

(Nguyễn Huy Phương – [phuong.nh@vdsc.com.vn](mailto:phuong.nh@vdsc.com.vn))

- Thị trường thận trọng khi áp sát vùng cản 1.280 điểm và lùi bước trở lại.
- Dự kiến thị trường sẽ tiếp tục trạng thái giằng co trên vùng 1.260 điểm để thăm dò cung cầu vào đầu tuần giao dịch mới.

Thị trường tiếp tục diễn biến hồi phục vào đầu phiên giao dịch cuối tuần. Tuy nhiên, thị trường thêm lần nữa thận trọng khi tiến sát ngưỡng 1.280 điểm và dần lùi bước sau đó. Diễn biến trong phiên chiều khá kém nhưng nhìn chung thị trường vẫn đang có nỗ lực nâng đỡ cuối phiên. Kết phiên, VN-Index giảm 9,66 điểm (-0,76%), đóng cửa tại 1.264,78 điểm. Thanh khoản khớp lệnh tăng với 726,1 triệu cổ phiếu được khớp lệnh trên sàn HOSE.

VN30-Index giảm 4,06 điểm (-0,31%), đóng cửa tại 1.302,32 điểm. Trong nhóm, có 9 mã tăng giá như TPB (+2,2%), MBB (+2%), SAB (+1,7%), SSI (+1,3%), ACB (+1,2%) ... Ngược lại, có 21 mã giảm giá như POW (-6,3%), GVR (-4,3%), BVH (-2,7%), BID (-1,6%), FPT (-1,5%).

Với diễn biến kém sắc của thị trường, nhiều nhóm cổ phiếu chìm trong sắc đỏ, không có nhóm cổ phiếu nào nổi trội và có tác động hỗ trợ mạnh cho thị trường. Nhóm Bất động sản, nhóm Hóa chất, nhóm Y tế ... là những nhóm có diễn biến khá kém.

Khối ngoại quay lại bán ròng trên sàn HOSE, với giá trị 350,2 tỷ đồng. Trong đó, họ bán mạnh tại FPT (-228,2 tỷ), VHM (-158,9 tỷ), TCB (-104,9 tỷ), MSN (-92,5 tỷ), HSG (-66,4 tỷ) ... Ở chiều ngược lại, họ mua nhiều tại SBT (+419 tỷ), MWG (+176,6 tỷ), VND (+33,9 tỷ), FUEVFVND (+26,5 tỷ), HPG (+19,6 tỷ) ...

Thị trường thận trọng khi áp sát vùng cản 1.280 điểm và lùi bước trở lại. Thanh khoản tăng so với phiên trước, cho thấy nguồn cung vẫn đang gây sức ép cho thị trường. Tuy nhiên, thị trường vẫn đang được hỗ trợ tại vùng MA(100), vùng 1.260 điểm. Dự kiến thị trường sẽ tiếp tục trạng thái giằng co trên vùng này để thăm dò cung cầu vào đầu tuần giao dịch mới. Tuy nhiên, tạm thời vẫn cần lưu ý trạng thái thận trọng và rủi ro của thị trường, do ảnh hưởng từ diễn biến bất ổn gần đây. Do vậy, Quý Nhà đầu tư cần chậm lại và quan sát diễn biến cung cầu để đánh giá lại trạng thái thị trường. Ngoài ra, cần cân nhắc những nhịp hồi phục của thị trường để chốt lời hoặc cơ cấu danh mục theo hướng giảm thiểu rủi ro.

### Góc nhật ký chuyên viên

#### PVS – Khối lượng việc làm lớn củng cố lợi nhuận giai đoạn 2024-2026

(Ngân Lê – [ngan.lk@vdsc.com.vn](mailto:ngan.lk@vdsc.com.vn))

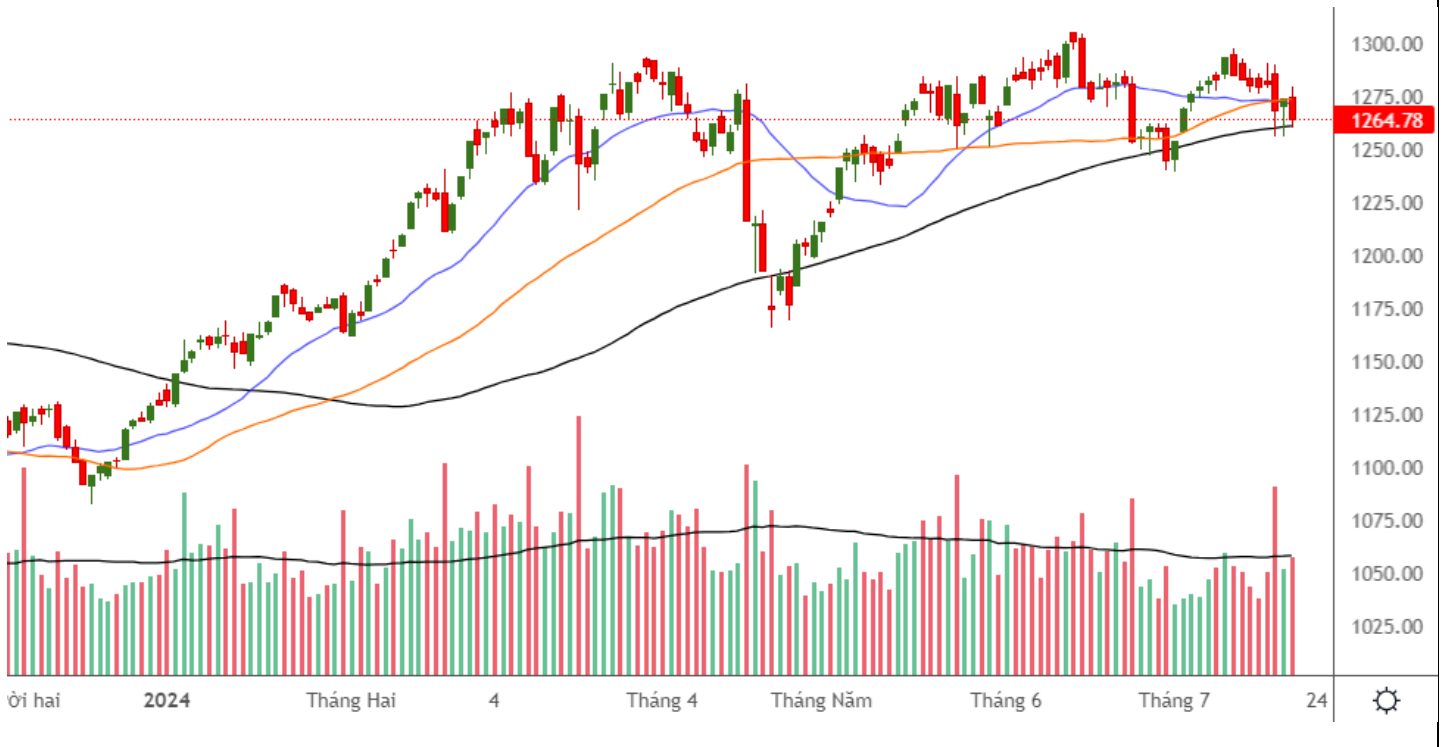
Nếu quý khách quan tâm đến chủ đề này, vui lòng truy cập [website links](#) để xem nội dung chi tiết.

**PHÂN TÍCH KỸ THUẬT HÀNG NGÀY**

**VN-Index**

VN-Index giảm 9,66 điểm (-0,76%), đóng cửa tại 1.264,78 điểm. Thanh khoản khớp lệnh tăng với 726,1 triệu cổ phiếu.

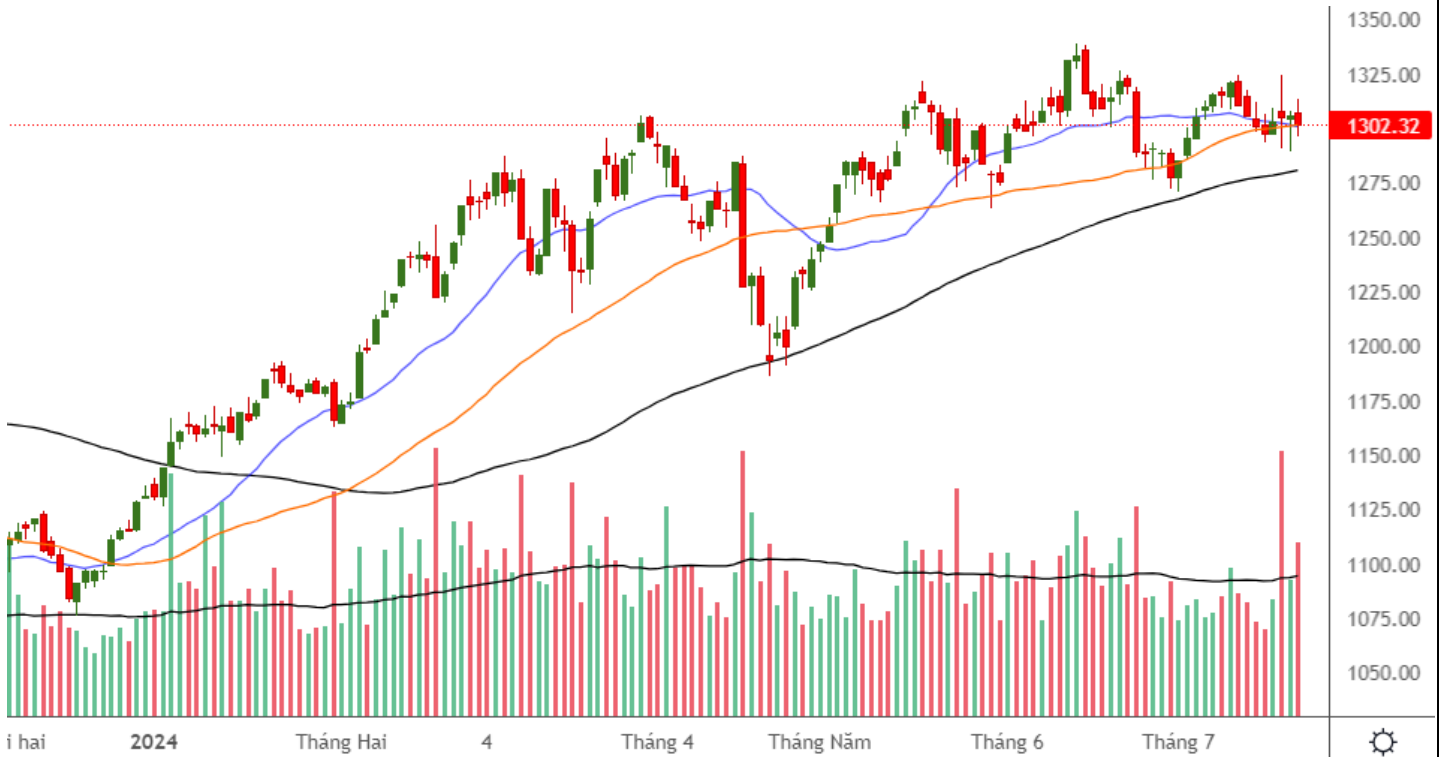
VN-Index thận trọng khi áp sát vùng cản 1.280 điểm và lùi bước trở lại. Thanh khoản tăng so với phiên trước, cho thấy nguồn cung vẫn đang gây sức ép cho chỉ số. Tuy nhiên, VN-Index vẫn đang được hỗ trợ tại vùng MA(100), vùng 1.260 điểm. Dự kiến chỉ số sẽ tiếp tục trạng thái giằng co trên vùng này để thăm dò cung cầu vào đầu tuần giao dịch mới. Tuy nhiên, tạm thời vẫn cần lưu ý trạng thái thận trọng và rủi ro của chỉ số, do ảnh hưởng từ diễn biến bất ổn gần đây.



**VN30-Index**

VN30-Index giảm 4,06 điểm (-0,31%), đóng cửa tại 1.302,32 điểm. Thanh khoản khớp lệnh tăng với 302,6 triệu cổ phiếu.

VN30-Index thận trọng khi áp sát vùng cản 1.315 điểm và lùi bước trở lại. Dự kiến chỉ số sẽ tiếp tục trạng thái giằng co quanh 1.300 điểm để thăm dò cung cầu vào đầu tuần giao dịch mới. Tuy nhiên, tạm thời vẫn cần lưu ý trạng thái thận trọng và rủi ro của chỉ số, do ảnh hưởng từ diễn biến bất ổn gần đây.



**Khuyến nghị:** Thị trường thận trọng khi áp sát vùng cản 1.280 điểm và lùi bước trở lại nhưng vẫn đang được hỗ trợ tại vùng MA(100), vùng 1.260 điểm. Dự kiến thị trường sẽ tiếp tục trạng thái giằng co trên vùng này để thăm dò cung cầu vào đầu tuần giao dịch mới. Tuy nhiên, tạm thời vẫn cần lưu ý trạng thái thận trọng và rủi ro của thị trường, do ảnh hưởng từ diễn biến bất ổn gần đây. Do vậy, Quý Nhà đầu tư cần chậm lại và quan sát diễn biến cung cầu để đánh giá lại trạng thái thị trường. Ngoài ra, cần cân nhắc những nhịp hồi phục của thị trường để chốt lời hoặc cơ cấu danh mục theo hướng giảm thiểu rủi ro.

## SỰ KIỆN TRONG NƯỚC

Thời gian	Sự kiện
01/07/2024	Công bố chỉ số quản lý thu mua (PMI)
18/07/2024	Đáo hạn HĐTL tháng 7 (VN30F2407)
22/07/2024	Công bố thành phần cổ phiếu mới trong VN30
29/07/2024	Công bố số liệu kinh tế Việt Nam Tháng 7 và 7 tháng đầu năm 2024

## SỰ KIỆN THẾ GIỚI

Thời gian	Quốc gia	Sự kiện
01-07-24	Châu Âu	Công bố chỉ số quản lý thu mua (PMI)
02-07-24	Mỹ	Chủ tịch Cục Dự trữ Liên bang Mỹ - Powell phát biểu
03-07-24	Mỹ	Công bố chỉ số quản lý thu mua (PMI)
03-07-24	Mỹ	Thống kê tồn kho dầu thô của EIA
03-07-24	Mỹ	Thống kê tồn kho khí tự nhiên của EIA
04-07-24	Châu Âu	ECB công bố chính sách lãi suất và tiền tệ
05-07-24	Mỹ	Công bố chính sách tiền tệ của Fed
10-07-24	Mỹ	Thống kê tồn kho dầu thô của EIA
11-07-24	Mỹ	Thống kê tồn kho khí tự nhiên của EIA
11-07-24	Mỹ	Công bố Chỉ số giá tiêu dùng (CPI) Mỹ tháng 6
12-07-24	Mỹ	Công bố số dư Cục Dự trữ Liên bang Mỹ (Fed)
12-07-24	Mỹ	Chỉ Số Giá PPI tháng 6
15-07-24	Châu Âu	Công bố chỉ số sản xuất công nghiệp Châu Âu tháng 6
16-07-24	Mỹ	Công bố doanh số bán lẻ tháng 6
17-07-24	Mỹ	Thống kê tồn kho dầu thô của EIA
17-07-24	Mỹ	Công bố chỉ số sản xuất công nghiệp Mỹ tháng 6
18-07-24	Mỹ	Thống kê tồn kho khí tự nhiên của EIA
18-07-24	Châu Âu	BOJ tuyên bố chính sách tiền tệ
24-07-24	Mỹ	Thống kê tồn kho dầu thô của EIA
25-07-24	Mỹ	Thống kê tồn kho khí tự nhiên của EIA
25-07-24	Mỹ	Công bố số sơ bộ GDP
26-07-24	Mỹ	Công bố chỉ số giá PCE tháng 6
31-07-24	Trung Quốc	Công bố chỉ số quản lý thu mua (PMI) Trung Quốc
31-07-24	Mỹ	Thống kê tồn kho dầu thô của EIA

## TIN TỨC RÔNG VIỆT

BÁO CÁO CÔNG TY (5 báo cáo phát hành gần nhất)	Ngày phát hành	Khuyến nghị	Giá mục tiêu
VIB – Ngân hàng bán lẻ với định hướng khác biệt mang lại giá trị trong dài hạn	22/12/2023	Mua – 1 năm	24.600
FRT – Bức tranh 2024 sáng hơn nhờ triển vọng từ chuỗi Long Châu	19/12/2023	Tích lũy – 1 năm	112.800
PC1 – Thận trọng với kỳ vọng tăng trưởng phía trước	25/7/2023	Trung lập – 1 năm	28.300
GMD – Cần thêm thời gian cho sự phục hồi khi bối cảnh vĩ mô chưa ủng hộ	24/7/2023	Tích lũy – 1 năm	63.400
MWG – Doanh thu dần cải thiện, nhưng gặp ghềnh con đường phục hồi lợi nhuận	20/7/2023	Tích lũy – 1 năm	51.200

Vui lòng xem chi tiết tại <https://www.vdsc.com.vn/trung-tam-phan-tich/doanh-nghiep>

## THÔNG TIN CHỨNG CHỈ QUỸ

Tên quỹ mở	Ngày giao dịch	Phí phát hành (% giá trị giao dịch)	Phí mua lại (% giá trị giao dịch)	GTTSR trên một đv quỹ tại ngày định giá	GTTSR trên một đv quỹ tại ngày định giá kỳ trước	+/- GTTSR trên một đv quỹ so với kỳ trước
<b>DFVN-CAF</b>	17/11/2020	0% - 0,20%	0% - 0,20%	10.773	10.738	0,33%
<b>ENF</b>	19/11/2020	0% - 3%	0%	21.868	21.433	2,03%
<b>MBBF</b>	10/02/2020	0% - 0,5%	0% - 1%	11.567	11.462	0,92%
<b>MBVF</b>	12/11/2020	0%	0% - 1,4%	16.483	16.326	0,96%
<b>VF1</b>	25/11/2020	0% - 0,6%	0% - 3%	46.218	46.303	-0,18%
<b>VF4</b>	25/11/2020	0% - 0,6%	0% - 3%	18.901	18.945	-0,23%
<b>VFB</b>	19/11/2020	0% - 0,6%	0% - 3%	20.557	20.529	0,13%

## TRUNG TÂM PHÂN TÍCH

**Nguyễn Thị Phương Lam – Trưởng phòng**

**Khối Phân tích và Tư vấn đầu tư**

+ 84 28 6299 2006 | Ext: 1313

[lam.ntp@vdsc.com.vn](mailto:lam.ntp@vdsc.com.vn)

**Nguyễn Đại Hiệp – Trưởng phòng**

**Khối Tư vấn Cá nhân**

+ 84 28 6299 2006 | Ext: 1291

[hiiep.nd@vdsc.com.vn](mailto:hiiep.nd@vdsc.com.vn)

## KHỐI MÔI GIỚI KHÁCH HÀNG CÁ NHÂN

**Lê Vương Hùng – Giám đốc khối**

+ 84 28 6299 2006 | Ext: 1214

[hung.lv@vdsc.com.vn](mailto:hung.lv@vdsc.com.vn)

**Phạm Phong Thành – Giám Đốc khối**

+ 84 28 6299 2006 | Ext: 1225

[thanh.pp@vdsc.com.vn](mailto:thanh.pp@vdsc.com.vn)

**Trần Thị Quý – Giám Đốc khối**

+ 84 28 6299 2006 | Ext: 1227

[quy.tt@vdsc.com.vn](mailto:quy.tt@vdsc.com.vn)

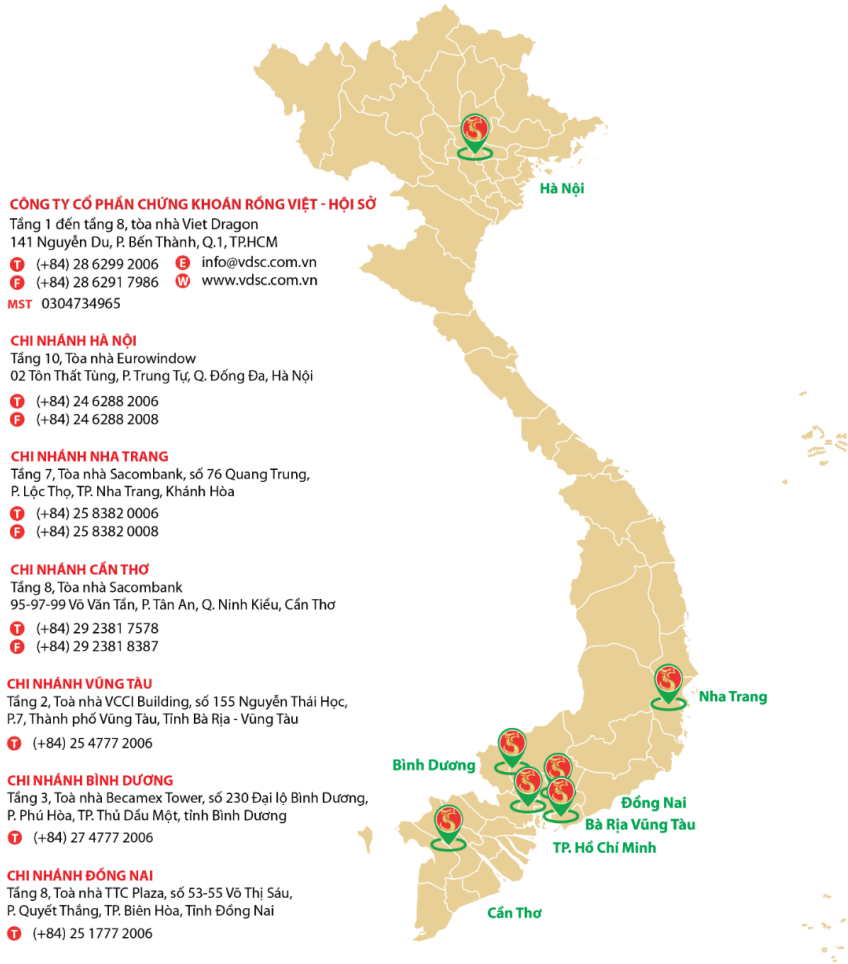
## KHỐI MÔI GIỚI KHÁCH HÀNG TỔ CHỨC

**Nguyễn Thúc Vinh – Giám Đốc khối**

+ 84 28 6299 2006 | Ext: 1348

[vinh.nt@vdsc.com.vn](mailto:vinh.nt@vdsc.com.vn)

## MẠNG LƯỚI HOẠT ĐỘNG



Bản báo cáo này được chuẩn bị cho mục đích duy nhất là cung cấp thông tin và không nhằm đưa ra bất kỳ đề nghị hay hướng dẫn mua bán chứng khoán cụ thể nào. Các quan điểm và khuyến cáo được trình bày trong bản báo cáo này không tính đến sự khác biệt về mục tiêu, nhu cầu, chiến lược và hoàn cảnh cụ thể của từng nhà đầu tư. Ngoài ra, nhà đầu tư cũng ý thức có thể có các xung đột lợi ích ảnh hưởng đến tính khách quan của bản báo cáo này. Nhà đầu tư nên xem báo cáo này như một nguồn tham khảo khi đưa ra quyết định đầu tư và phải chịu toàn bộ trách nhiệm đối với quyết định đầu tư của chính mình. Rong Viet Securities tuyệt đối không chịu trách nhiệm đối với toàn bộ hay bất kỳ thiệt hại nào, hay sự kiện bị coi là thiệt hại, đối với việc sử dụng toàn bộ hoặc từng phần thông tin hay ý kiến nào của bản báo cáo này.

Toàn bộ các quan điểm thể hiện trong báo cáo này đều là quan điểm cá nhân của người phân tích. Không có bất kỳ một phần thu nhập nào của người phân tích liên quan trực tiếp hoặc gián tiếp đến các khuyến cáo hay quan điểm cụ thể trong bản báo cáo này.

Thông tin sử dụng trong báo cáo này được Rong Viet Securities thu thập từ những nguồn mà chúng tôi cho là đáng tin cậy. Tuy nhiên, chúng tôi không đảm bảo rằng những thông tin này là hoàn chỉnh hoặc chính xác. Các quan điểm và ước tính trong đánh giá của chúng tôi có giá trị đến ngày ra báo cáo và có thể thay đổi mà không cần báo cáo trước.

Bản báo cáo này được giữ bản quyền và là tài sản của Rong Viet Securities. Mọi sự sao chép, chuyển giao hoặc sửa đổi trong bất kỳ trường hợp nào mà không có sự đồng ý của Rong Viet Securities đều trái luật, **Bản quyền thuộc Rong Viet Securities, 2024.**