

Thị trường hôm nay: Khởi sắc

(Phạm Thu Hà Phương – phuong1.pth@vdsc.com.vn)

- Trón tăng điểm tiếp tục đưa thị trường khởi sắc và chinh phục vùng cản cao hơn. Thanh khoản có phần cải thiện hơn giai đoạn trước, thể hiện tâm lý của các Nhà đầu tư đang dần tích cực trở lại.
- Do đó, thị trường có thể sẽ tiếp tục tăng điểm trong phiên kế tiếp nhờ quán tính, tuy nhiên vẫn cần lưu ý tranh chấp tại vùng đỉnh cũ 1.100 điểm của VN-Index.

Sau diễn biến vượt nhẹ cản 1.065 điểm, thị trường tiếp tục tăng điểm ngay khi mở cửa phiên giao dịch mới. Tâm lý giao dịch duy trì trạng thái tích cực xuyên suốt cả phiên, khiến thị trường liên tục khởi sắc, đặc biệt khi bước vào phiên chiều. Kết phiên, VN-Index tăng 21,61 điểm (+2,03%) và đóng cửa tại 1.088,29 điểm. Thanh khoản tăng trở lại với 592,8 triệu cổ phiếu được khớp lệnh trên sàn HOSE.

Diễn biến nhóm VN30 cũng tăng mạnh với mức tăng 2,6 điểm lên 1.103,73 điểm. Trong nhóm, số lượng sắc xanh hoàn toàn áp đảo với 29 cổ phiếu tăng giá và chỉ có 1 cổ phiếu giảm giá là SAB (-0,8%). Nổi bật nhất là HPG với mức tăng kịch trần, theo sau là SSI (+5,2%), MBB (+4,9%), VRE (+4,7%), TPB(+4,5%)...

Với bước tăng khởi sắc của thị trường chung, phần lớn các nhóm ngành đều đóng cửa với mức tăng điểm tích cực. Đáng chú ý nhất là nhóm Vật liệu Xây dựng, Thép, Chứng khoán, Dầu khí, Hóa chất... Ngược lại chỉ có nhóm Dịch vụ tư vấn & hỗ trợ giảm nhẹ so với hôm qua.

Khối ngoại tiếp tục mua ròng trên sàn HOSE, với giá trị 795,9 tỷ đồng. Họ vẫn mua chủ yếu là HPG (+165,6 tỷ), STB (+62,1 tỷ), SSI (+53,2 tỷ), VND (+52,8 tỷ), VNM (+50,8 tỷ) ... Ngược lại, họ bán rải rác tại VHM (-12,9 tỷ), BMP (-10,6 tỷ), EIB (-5,8 tỷ), HDB (-5,1 tỷ), KDC (-4,9 tỷ) ...

Trón tăng điểm tiếp tục đưa thị trường khởi sắc và chinh phục vùng cản cao hơn. Thanh khoản có phần cải thiện hơn giai đoạn trước, thể hiện tâm lý của các Nhà đầu tư đang dần tích cực trở lại. Với diễn biến này, thị trường có thể sẽ tiếp tục tăng điểm trong phiên kế tiếp nhờ quán tính, nhưng trạng thái tranh chấp có thể sẽ diễn ra. Vùng cản cần chú ý sắp tới là vùng đỉnh cũ 1.100 điểm của VN-Index, tương đương với 1.120 điểm của VN30-Index. Do vậy, Quý Nhà đầu tư có thể kỳ vọng khả năng tăng điểm của thị trường nhưng vẫn cần lưu ý áp lực bán tại vùng đỉnh sắp tới.

Góc nhật ký chuyên viên**PC1 - Động lực tăng trưởng từ các dự án mới**

(Thảo Nguyễn – thao.nn@vdsc.com.vn)

Nếu quý khách quan tâm đến chủ đề này, vui lòng truy cập [website link](#) để xem nội dung chi tiết.

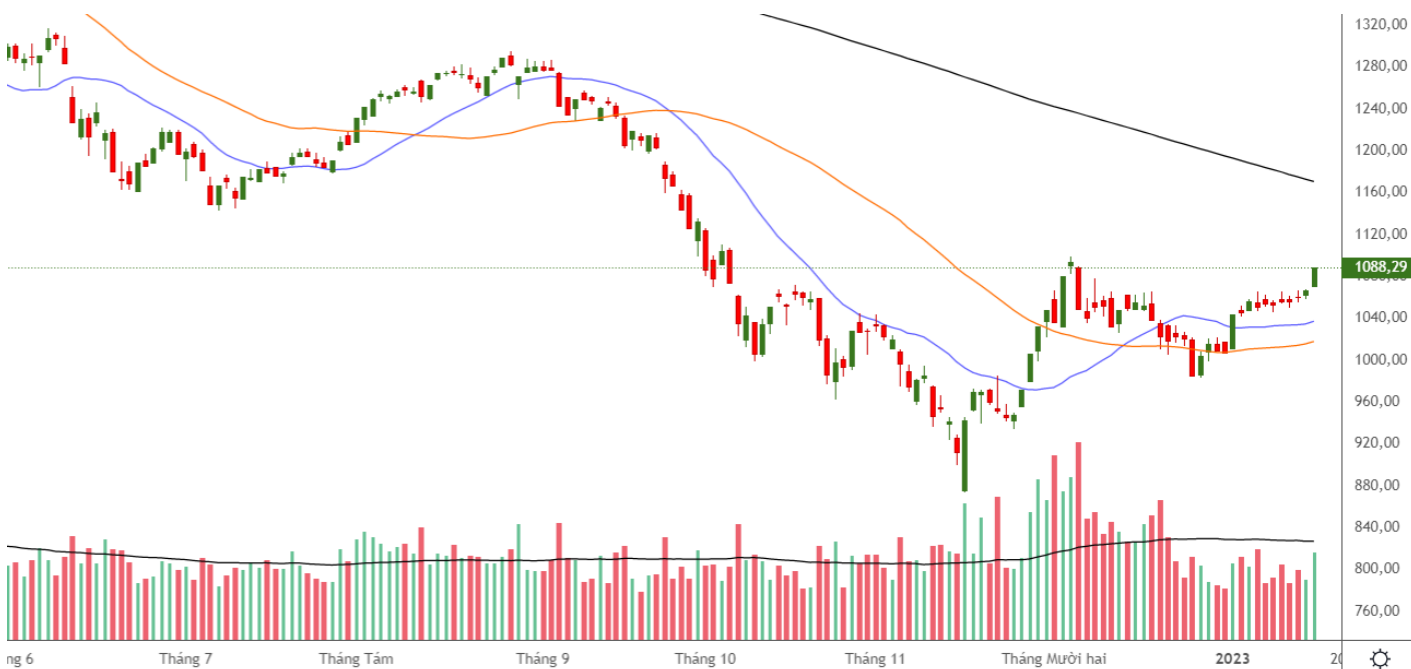
“Khởi sắc”

PHÂN TÍCH KỸ THUẬT HÀNG NGÀY

VN-Index

VN-Index tăng 21,61 điểm (+2,03%), đóng cửa tại 1.088,29 điểm. Thanh khoản khớp lệnh tăng với 592,8 triệu cổ phiếu.

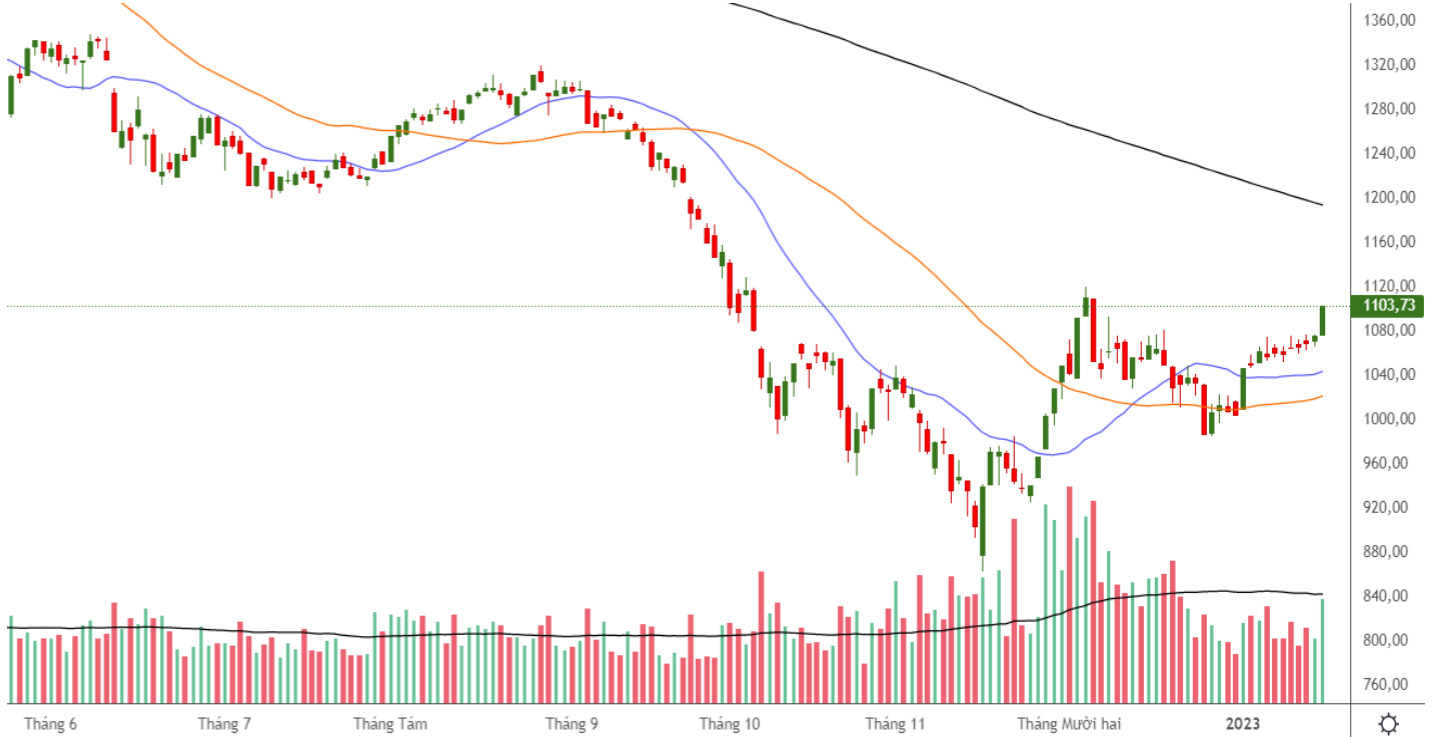
Sau nhiều lần thử thách tại vùng 1.065 điểm, VN-Index đã nói rộng nhịp tăng và vượt qua cả ngưỡng cản 1.088 điểm. Thanh khoản cải thiện hơn giai đoạn trước, thể hiện dòng tiền đang dần tích cực trở lại. Với quán tính tăng điểm hiện có, có thể VN-Index sẽ tiếp tục tăng điểm trong phiên kế tiếp nhưng cần lưu ý khả năng tranh chấp mạnh với áp lực cung tại vùng cản 1.100 điểm.



VN30-Index

VN30-Index tăng 28,02 điểm (+2,61%), đóng cửa tại 1.103,73 điểm. Thanh khoản khớp lệnh tăng với 207,9 triệu cổ phiếu.

VN30-Index cũng tăng điểm đáng kể sau giai đoạn thăm dò kéo dài. Dự kiến chỉ số sẽ có quán tính tăng điểm trong phiên giao dịch tiếp theo nhưng cần lưu ý khả năng tranh chấp mạnh với áp lực cung tại vùng cản 1.120 điểm.



Khuyến nghị: Sau nhiều lần thử thách tại vùng cản 1.065 điểm của VN-Index, thị trường đã nới rộng nhịp tăng với tín hiệu dòng tiền được cải thiện. Với quán tính tăng điểm hiện có, có thể thị trường sẽ tiếp tục tăng điểm trong phiên kế tiếp nhưng cần lưu ý khả năng tranh chấp mạnh với áp lực cung tại vùng cản 1.100 điểm. Do vậy, Quý Nhà đầu tư tạm thời cần quan sát diễn biến cung cầu tại vùng cản để đánh giá trạng thái của thị trường, nhưng có thể khai thác một số cơ hội ngắn hạn tại các cổ phiếu có nền tích lũy tích cực.

SỰ KIỆN TRONG NƯỚC

Thời gian	Sự kiện
03/01/2023	Công bố PMI (Purchasing Managers Index)
16/01/2023	Đánh giá lại cổ phiếu thành phần trong rổ chỉ số VN30
19/01/2023	Đáo hạn HĐTL tháng 1 (VN30F2301)
15-20/01/2023	Công bố tăng trưởng GDP
27/01/2023	Công bố thành phần cổ phiếu mới trong rổ chỉ số VN30
31/01/2023	Công bố số liệu kinh tế Việt Nam Tháng 01/2023

SỰ KIỆN THẾ GIỚI

Thời gian	Quốc gia	Sự kiện
04/01/2023	Mỹ	Công bố chỉ số quản lý thu mua công nghiệp (PMI)
04/01/2023	Mỹ	Công bố "Khảo sát việc làm và luân chuyển lao động (JOLTS)
05/01/2023	Mỹ	Cuộc họp của Ủy ban Thị trường mở Liên bang (FOMC)
05/01/2023	Mỹ	Thống kê tồn kho khí tự nhiên và dầu thô của EIA
06/01/2023	Mỹ	Công bố dữ liệu việc làm và tỷ số thất nghiệp tại Mỹ
06/01/2023	Mỹ	Công bố chỉ số quản lý thu mua dịch vụ (PMI)
11/01/2023	Mỹ	Thống kê tồn kho dầu thô của EIA
12/01/2023	Mỹ	Công bố Chỉ số giá tiêu dùng (CPI) tháng 12/22
12/01/2023	Mỹ	Thống kê tồn kho khí tự nhiên của EIA
13/01/2023	Anh	Công bố GDP tháng 12/22
15-20/01/2023	Tất cả	Diễn đàn kinh tế thế giới thường niên
17/01/2023	Trung Quốc	Công bố GDP Quý 4/22
18/01/2023	Mỹ	Chỉ Số Giá Sản Xuất (PPI) tháng 12/22
18/01/2023	Nhật	Công bố chính sách của BOJ
18/01/2023	Anh	Công bố Chỉ số giá tiêu dùng (CPI) tháng 12/22
19/01/2023	Mỹ	Thống kê tồn kho khí tự nhiên và dầu thô của EIA
25/01/2023	Mỹ	Thống kê tồn kho dầu thô của EIA
26/01/2023	Mỹ	Công bố số sơ bộ GDP Quý 4/22
26/01/2023	Mỹ	Thống kê tồn kho khí tự nhiên của EIA

TIN TỨC RÔNG VIỆT

BÁO CÁO CÔNG TY (5 báo cáo phát hành gần nhất)	Ngày phát hành	Khuyến nghị	Giá mục tiêu
CMG - Hành trình tăng trưởng hấp dẫn phía trước	5/12/2022	Giảm tỷ trọng – 1 năm	36.400
FMC - Mở rộng công suất và vùng nuôi để thúc đẩy tăng trưởng	1/12/2022	Mua – 1 năm	45.000
DRC - Tăng trưởng doanh thu hỗ trợ tăng trưởng lợi nhuận	23/11/2022	Mua – 1 năm	31.000
DBD - Nhà máy Nhơn Hội đạt được EU-GMP sẽ nâng tầm DBD lên vị thế mới	28/10/2022	Mua – 1 năm	52.200
STK - Chống trộm trước thách thức bủa vây	18/10/2022	Mua – 1 năm	41.600

Vui lòng xem chi tiết tại <https://www.vdsc.com.vn/trung-tam-phan-tich/doanh-nghiep>

THÔNG TIN CHỨNG CHỈ QUỸ

Tên quỹ mở	Ngày giao dịch	Phí phát hành (% giá trị giao dịch)	Phí mua lại (% giá trị giao dịch)	GTTSR trên một đv quỹ tại ngày định giá	GTTSR trên một đv quỹ tại ngày định giá kỳ trước	+/- GTTSR trên một đv quỹ so với kỳ trước
DFVN-CAF	17/11/2020	0% - 0,20%	0% - 0,20%	10.773	10.738	0,33%
ENF	19/11/2020	0% - 3%	0%	21.868	21.433	2,03%
MBBF	10/02/2020	0% - 0,5%	0% - 1%	11.567	11.462	0,92%
MBVF	12/11/2020	0%	0% - 1,4%	16.483	16.326	0,96%
VF1	25/11/2020	0% - 0,6%	0% - 3%	46.218	46.303	-0,18%
VF4	25/11/2020	0% - 0,6%	0% - 3%	18.901	18.945	-0,23%
VFB	19/11/2020	0% - 0,6%	0% - 3%	20.557	20.529	0,13%

TRUNG TÂM PHÂN TÍCH

Nguyễn Thị Phương Lam **Head of Research**

lam.ntp@vdsc.com.vn
+ 84 28 6299 2006 (1313)

- Thị trường
- BDS Khu công nghiệp

Trần Hà Xuân Vũ **Senior Manager**

vu.thx@vdsc.com.vn
+ 84 28 6299 2006 (1512)

- Dầu khí
- Phân bón

Phạm Thị Tố Tâm **Manager**

tam.ptt@vdsc.com.vn
+ 84 28 6299 2006 (1530)

- Ngân hàng
- Bảo hiểm
- Vật liệu xây dựng

Đỗ Thanh Tùng **Manager**

tung.dt@vdsc.com.vn
+ 84 28 6299 2006 (1521)

- Hàng không
- Logistics
- Thị trường

Nguyễn Thị Ngọc An **Senior Analyst**

an.ntn@vdsc.com.vn
+ 84 28 6299 2006 (1541)

- Thực phẩm & Đồ uống
- Ô tô & Phụ tùng

Trần Kỳ Anh **Senior Analyst**

anh.tk@vdsc.com.vn
+ 84 28 6299 2006 (1544)

- Thị trường
- Bất động sản
- Xây dựng

Nguyễn Hồng Loan **Analyst**

loan.nh@vdsc.com.vn
+ 84 28 6299 2006 (1531)

- Bán lẻ
- Thủy sản
- Thực phẩm & Đồ uống

Nguyễn Ngọc Thảo **Analyst**

thao.nn@vdsc.com.vn
+ 84 28 6299 2006 (1524)

- Tiện ích công cộng
- Ngân hàng

Cao Ngọc Quân **Analyst**

quan.cn@vdsc.com.vn
+ 84 28 6299 2006 (2223)

- Cảng biển
- Dược

Trần Thị Ngọc Hà **Assistant**

ha.ttn@vdsc.com.vn
+ 84 28 6299 2006 (1526)

Lê Tự Quốc Hưng **Analyst**

anh.tk@vdsc.com.vn
+ 84 28 6299 2006 (1546)

- Thị trường
- Bất động sản KCN

Bernard Lapointe **Senior Consultant**

bernard.lapointe@vdsc.com.vn
+ 84 28 6299 2006

Trần Thị Hà My **Senior Consultant**

my.tth@vdsc.com.vn
+ 84 28 6299 2006

- Kinh tế vĩ mô

Trịnh Thị Thu Hoài **Analyst**

hoai.ttt@vdsc.com.vn
+ 84 28 6299 2006 (1545)

- Dệt may
- Tiện ích công cộng

Bùi Đặng Cát Khánh **Assistant**

khanh.bdc@vdsc.com.vn
+ 84 28 6299 2006

MẠNG LƯỚI HOẠT ĐỘNG

CÔNG TY CỔ PHẦN CHỨNG KHOÁN RỒNG VIỆT - HỘ SỞ

Lầu 1-2-3-4, tòa nhà Viet Dragon
141 Nguyễn Du, P. Bến Thành, Q.1, TP.HCM

T (+84) 28 6299 2006 **E** info@vdsc.com.vn
F (+84) 28 6291 7986 **W** www.vdsc.com.vn

MST 0304734965

CHI NHÁNH HÀ NỘI

Tầng 10, Tòa nhà Eurowindow
02 Tôn Thất Tùng, P. Trung Tự, Q. Đống Đa, Hà Nội

T (+84) 24 6288 2006
F (+84) 24 6288 2008

CHI NHÁNH NHA TRANG

Tầng 7, số 76 Quang Trung, P. Lộc Thọ,
TP. Nha Trang, Khánh Hòa

T (+84) 25 8382 0006
F (+84) 25 8382 0008

CHI NHÁNH CẦN THƠ

Tầng 8, Tòa nhà Sacombank
95-97-99 Võ Văn Tần, P. Tân An, Q. Ninh Kiều, Cần Thơ

T (+84) 29 2381 7578
F (+84) 29 2381 8387

CHI NHÁNH VŨNG TÀU

Tầng 2 VCCI Building, số 155 Nguyễn Thái Học,
P.7, Thành phố Vũng Tàu, Tỉnh Bà Rịa - Vũng Tàu

T (+84) 25 4777 2006

CHI NHÁNH BÌNH DƯƠNG

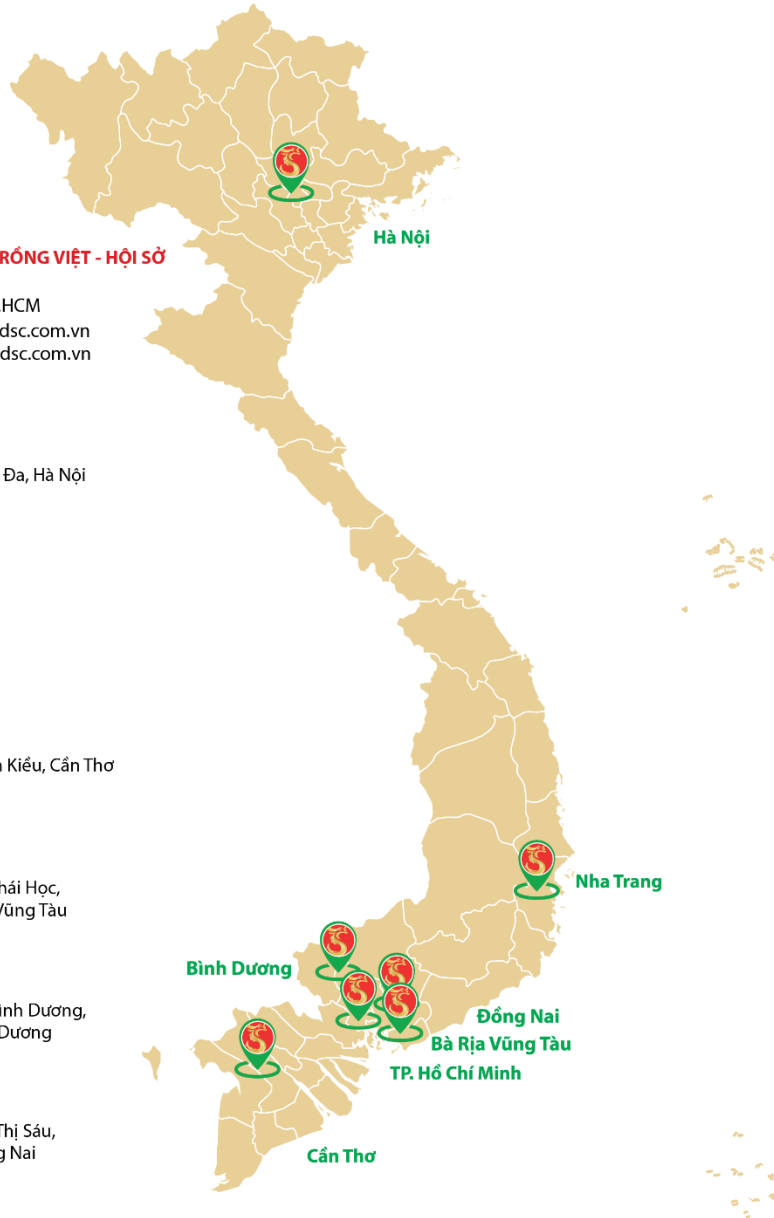
Tầng 3 Becamex Tower, số 230 Đại lộ Bình Dương,
P. Phú Hòa, TP. Thủ Dầu Một, tỉnh Bình Dương

T (+84) 27 4777 2006

CHI NHÁNH ĐỒNG NAI

Tầng 8 Toà nhà TTC Plaza, số 53-55 Võ Thị Sáu,
P. Quyết Thắng, TP. Biên Hòa, Tỉnh Đồng Nai

T (+84) 25 1777 2006



Bản báo cáo này được chuẩn bị cho mục đích duy nhất là cung cấp thông tin và không nhằm đưa ra bất kỳ đề nghị hay hướng dẫn mua bán chứng khoán cụ thể nào. Các quan điểm và khuyến cáo được trình bày trong bản báo cáo này không tính đến sự khác biệt về mục tiêu, nhu cầu, chiến lược và hoàn cảnh cụ thể của từng nhà đầu tư. Ngoài ra, nhà đầu tư cũng ý thức có thể có các xung đột lợi ích ảnh hưởng đến tính khách quan của bản báo cáo này. Nhà đầu tư nên xem báo cáo này như một nguồn tham khảo khi đưa ra quyết định đầu tư và phải chịu toàn bộ trách nhiệm đối với quyết định đầu tư của chính mình. Rong Viet Securities tuyệt đối không chịu trách nhiệm đối với toàn bộ hay bất kỳ thiệt hại nào, hay sự kiện bị coi là thiệt hại, đối với việc sử dụng toàn bộ hoặc từng phần thông tin hay ý kiến nào của bản báo cáo này.

Toàn bộ các quan điểm thể hiện trong báo cáo này đều là quan điểm cá nhân của người phân tích. Không có bất kỳ một phần thu nhập nào của người phân tích liên quan trực tiếp hoặc gián tiếp đến các khuyến cáo hay quan điểm cụ thể trong bản báo cáo này.

Thông tin sử dụng trong báo cáo này được Rong Viet Securities thu thập từ những nguồn mà chúng tôi cho là đáng tin cậy. Tuy nhiên, chúng tôi không đảm bảo rằng những thông tin này là hoàn chỉnh hoặc chính xác. Các quan điểm và ước tính trong đánh giá của chúng tôi có giá trị đến ngày ra báo cáo và có thể thay đổi mà không cần báo cáo trước.

Bản báo cáo này được giữ bản quyền và là tài sản của Rong Viet Securities. Mọi sự sao chép, chuyển giao hoặc sửa đổi trong bất kỳ trường hợp nào mà không có sự đồng ý của Rong Viet Securities đều trái luật, **Bản quyền thuộc Rong Viet Securities, 2023.**