



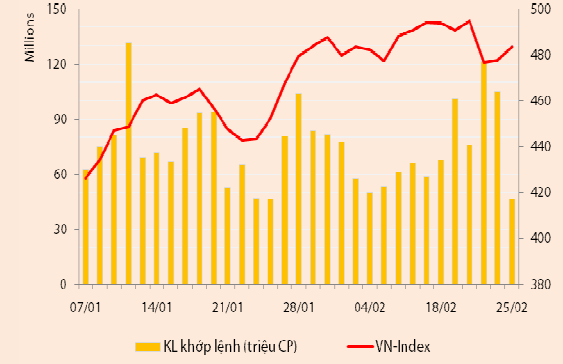
BẢN TIN CHỨNG KHOÁN

Ngày: 25/02/2013

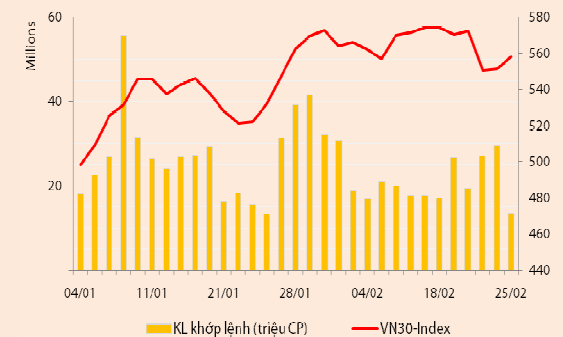
1. Diễn biến giao dịch và thống kê thị trường
2. Thị trường OTC, UPCOM
3. Tin kinh tế tài chính trong nước
4. Lịch sự kiện

THỊ TRƯỜNG CHỨNG KHOÁN VÀ TIN KINH TẾ

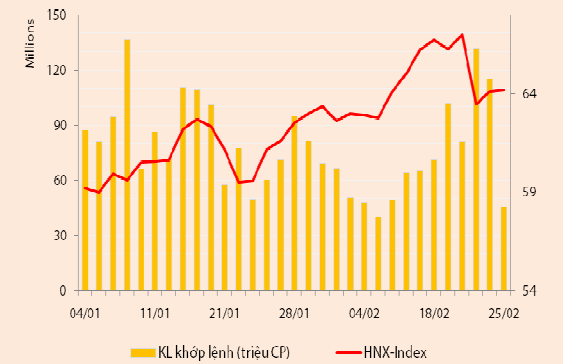
Chỉ số	VN-Index	VN30-Index	HN-Index
25/02/2013	483,69	558,17	64,19
Thay đổi (%)	1,26%	1,24%	0,11%



Thanh khoản	HSX	VN30	HNX
KL khớp lệnh (CP)	46.608.020	13.373.010	45.434.400
Tổng KLGD (CP)	49.618.683	13.767.063	45.972.181
GT khớp lệnh (tỷ đồng)	651,38	342,39	374,17
Tổng GTGD	735,71	364,06	381,43



Giao dịch nước ngoài	HSX	VN30	HNX
Giá trị mua (tỷ đồng)	81,91	67,42	13,16
Giá trị bán (tỷ đồng)	57,07	49,89	3,52
Giao dịch ròng	24,84	17,53	9,64



THỊ TRƯỜNG CHỨNG KHOÁN

Chốt phiên giao dịch ngày 25/02, các chỉ số thị trường đồng loạt tăng điểm: VNIndex tăng 1,26% lên 483,69 điểm; VN30 tăng 1,24% lên 558,17 điểm và HNIndex tăng 0,11% lên 64,19 điểm.

Thanh khoản giảm mạnh trong phiên giao dịch đầu tuần. Trên sàn HSX có 46,6 triệu cổ phiếu (-55,7%) được khớp lệnh thành công, đạt 651,4 tỷ đồng (-54,4%). Con số này trên sàn HNX là 45,4 triệu cổ phiếu (-60,6%), tương ứng 374,2 tỷ đồng (-59,6%).

Mức độ tham gia thị trường của NĐT nước ngoài cũng giảm mạnh trong phiên hôm nay và các giao dịch chủ yếu tập trung vào nhóm VN30. Mặc dù vậy, trạng thái mua ròng vẫn được duy trì với 24,8 tỷ đồng trên HSX và 9,6 tỷ đồng trên HNX. PVS, HPG và BVH là ba cổ phiếu được mua ròng nhiều nhất với giá trị lần lượt là 7,5 tỷ; 5,9 tỷ và 5,3 tỷ. Trong khi đó, CTG và DPM là hai mã bị bán ròng nhiều nhất, lần lượt là 4,8 tỷ và 3,9 tỷ.

Sàn HSX – VNIndex đảo chiều thành công, thanh khoản sụt giảm mạnh. VNIndex giằng co khá mạnh trong hầu hết phiên buổi sáng, mặc dù vậy, chỉ số này vẫn duy trì sắc xanh trong toàn bộ thời gian giao dịch. Nhóm cổ phiếu VN30 tiếp tục là động lực chính cho quá trình hồi phục của phiên hôm nay. Trong nhóm này, chỉ có bốn mã giảm nhẹ gồm DPM, CTG, MBB và FPT; ba mã giữ tham chiếu là DIG, SSI và STB. Các mã còn lại đồng loạt tăng giá, nhiều mã tăng tích cực và đóng vai trò dẫn dắt chính như KDC, HSG, MSN, BVH, DRC, SBT, VIC, VNM, VCB... Ở nhóm cổ phiếu vốn hóa trung bình và thấp tiếp tục diễn ra sự phân hóa. Trong đó, phía tăng giá đáng chú ý là các mã ITC, PXS, AVF, HBC, DLG, VID, VHG... Ngược lại, các mã giảm mạnh trong phiên hôm nay là TLH, VNA, VNS, VTO, PXM...

Sàn HNX – Giằng co liên tục trong phiên, HNIndex đóng cửa tăng nhẹ. Không có cổ phiếu trụ cột nâng đỡ, HNIndex biến động giằng co liên tục trong phiên giao dịch hôm nay. Trong khi VNIndex duy trì khá vững trên ngưỡng tham chiếu, HNIndex có nhiều thời điểm giảm xuống dưới ngưỡng này. Nhờ ảnh hưởng tích cực từ lực phục hồi trên sàn HSX, HNIndex giữ được sắc xanh nhẹ vào cuối phiên. Hầu hết cổ phiếu thuộc nhóm HN30 giữ tham chiếu, một số mã tăng nhẹ như VCG, PVS, PVI, LAS, DBC, AAA... Trong khi đó, có sự phân hóa nhẹ giữa các nhóm cổ phiếu còn lại.

Nhận định thị trường

Phiên giao dịch ngày 25/02, tâm lý NĐT tiếp tục có chuyển biến tích cực. Sau khi hàng loạt tin đồn khiến TTCK lao dốc trong phiên ngày 21/02 được cơ quan chức năng bác bỏ, tâm lý NĐT trên TTCK đã ổn định trở lại trong phiên giao dịch ngày 22/02 và chuyển biến khả quan hơn trong phiên giao dịch hôm nay. Mặc dù vậy, động lực tăng điểm chính cho thị trường vẫn đến từ NĐT nước ngoài. Trong khi đó, mặc dù hiện tượng hạ giá tranh bán không còn xuất hiện, phần lớn NĐT trong nước vẫn giữ trạng thái giao dịch thận trọng. Thanh khoản phiên giao dịch đầu tuần do vậy sụt giảm mạnh so với phiên ngày 22/02, là mức thấp nhất trong ba tuần giao dịch gần đây và chỉ bằng khoảng 64% khối lượng giao dịch trung bình của 20 phiên gần nhất.

Với diễn biến của phiên giao dịch hôm nay, chúng tôi cho rằng xu hướng thị trường sẽ ổn định hơn trong tuần này. Bên cạnh đó, thông tin cơ cấu danh mục của các quỹ ETFs và giao dịch NĐT nước ngoài được kỳ vọng sẽ có ảnh hưởng tích cực đến điểm số thị trường, VNIndex khả năng sẽ quay lại chinh phục ngưỡng 490 điểm. Chúng tôi cho rằng NĐT với tỷ trọng tiền mặt cao có thể xem xét giải ngân vào những cổ phiếu có cơ bản tốt. Tuy vậy, NĐT cần tránh tranh mua trong các đợt tăng nóng bất thường.

THÔNG TIN KINH TẾ

Theo báo cáo kim ngạch xuất nhập khẩu của cả nước của Tổng cục Thống kê thì trong tháng 2/2013, kim ngạch xuất khẩu cả nước ước đạt 7,5 tỷ USD, giảm 34,6%

so tháng 1. Dệt may và điện tử, máy tính và linh kiện là 2 nhóm hàng có kim ngạch xuất khẩu cao nhất trong tháng 2, lần lượt đạt 1,25 tỷ USD và 1,2 tỷ USD. Đây cũng là 2 nhóm ngành duy nhất trong tháng có kim ngạch vượt 1 tỷ USD.

Ở chiều ngược lại, kim ngạch nhập khẩu tháng 2 ước đạt 6,6 tỷ USD, giảm 38,3% so tháng trước. Có 12 nhóm hàng có kim ngạch nhập khẩu tháng 2 giảm so với cùng kỳ 2012. Trong đó, giảm mạnh nhất là nhóm hàng lúa mì (giảm 47,8%) và xe máy (giảm hơn 35%). Mặt hàng có kim ngạch nhập khẩu tăng mạnh nhất trong tháng là phương tiện vận tải khác và phụ tùng, tăng tới gần 229% so tháng 2/2012. Nhóm hàng có kim ngạch nhập khẩu lớn nhất trong tháng vẫn là điện tử, máy tính và linh kiện với 850 triệu USD, và khí đốt hóa lỏng 535 triệu USD.

Khu vực doanh nghiệp có vốn đầu tư nước ngoài tháng 2 xuất siêu tới gần 1,44 tỷ USD, góp phần đưa mức xuất siêu cả nước tháng 2 lên 900 triệu USD, cao hơn tháng 1. Tính chung 2 tháng, cả nước xuất siêu gần 1,68 tỷ USD.

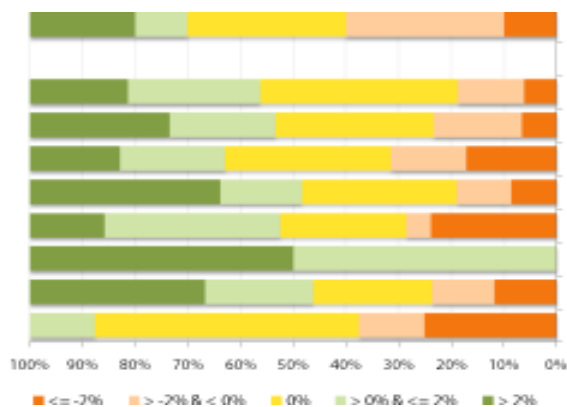
Theo báo cáo của Tổng cục Thống kê, trong 2 tháng đầu năm, vốn đầu tư trực tiếp nước ngoài giải ngân đạt 1,05 tỷ USD, tăng 5% so cùng kỳ 2012. Trong đó, theo tính

toán dựa trên số liệu tháng 1/2013, giải ngân vốn FDI tháng 2 đạt 630 triệu USD, tăng 50% so với tháng trước. Cũng theo báo cáo, tính từ 1/1 đến 20/2, có 99 dự án cấp mới và 31 lượt dự án xin tăng vốn với tổng vốn FDI đăng ký ước đạt 630,3 triệu USD, giảm gần 62% so cùng kỳ 2012. Trong đó, vốn cấp mới giảm gần 54%; vốn tăng thêm giảm hơn 80%. Số vốn đăng ký mới tháng 2 ước 349 triệu USD, tăng gần 24% so tháng 1/2013. Xét theo lĩnh vực đầu tư, công nghiệp chế biến chế tạo là ngành thu hút vốn đầu tư lớn nhất trong 2 tháng đầu năm, ước gần 409 triệu USD, chiếm gần 65% tổng vốn đăng ký mới. Tiếp theo là lĩnh vực y tế và trợ giúp xã hội; kinh doanh bất động sản.

THỐNG KÊ GIAO DỊCH

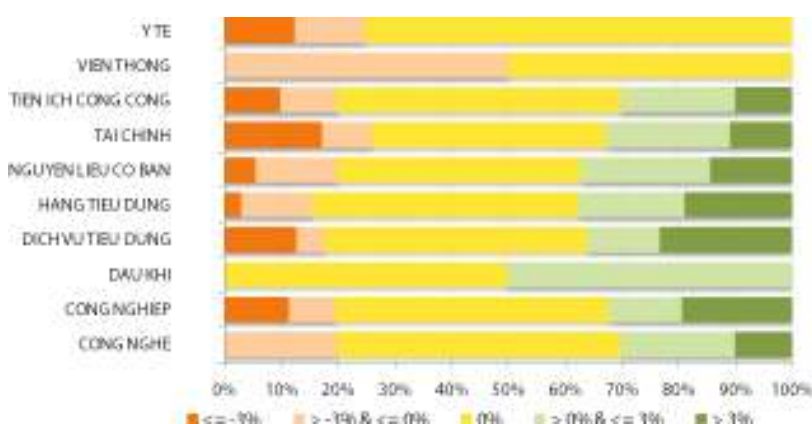
HSX

Cổ phiếu tăng/giảm giá theo ngành



HNX

Cổ phiếu tăng/giảm giá theo ngành



05 CP tăng / giảm giá mạnh nhất

Mã	Giá	(+) %	±%(T-10)	Mã	Giá	(-) %	±%(T-10)
AGF	21,4	7,00%	-0,47%	VFG	41,0	-6,82%	2,50%
UDC	4,6	6,98%	15,00%	VTO	5,5	-6,78%	12,24%
LIX	41,7	6,92%	16,16%	GIL	32,0	-6,43%	3,23%
HSG	34,4	6,83%	17,01%	VNA	3,1	-6,06%	14,81%
SEC	21,9	6,83%	28,82%	TLH	6,3	-5,97%	18,87%

05 CP tăng / giảm giá mạnh nhất

Mã	Giá	(+) %	±%(T-10)	Mã	Giá	(-) %	±%(T-10)
QST	9,9	9,82%	12,50%	BSC	10,8	-9,88%	-9,24%
V15	3,3	9,80%	10,00%	HHG	2,7	-9,85%	-30,77%
TET	14,4	9,52%	0,00%	VE4	9,9	-9,81%	-10,00%
DC2	7,8	9,45%	50,00%	SCL	3,7	-9,03%	8,82%
SJE	10,1	9,09%	9,78%	LM7	3,9	-8,47%	-2,50%

05 CP có KLGD / GTGD lớn nhất

Mã	KLGD (ngàn CP)	Tỷ trọng (%)	Mã	GTGD (tỷ đồng)	Tỷ trọng (%)
ITA	3.665	7,86	CII	33,56	5,15
DLG	2.144	4,6	ITA	30,87	4,73
CII	1.414	3,03	DRC	26,37	4,04
KBC	1.305	2,8	GMD	25,04	3,84
ITC	1.224	2,62	DPM	24,10	3,70

05 CP có KLGD / GTGD lớn nhất

Mã	KLGD (ngàn CP)	Tỷ trọng (%)	Mã	GTGD (tỷ đồng)	Tỷ trọng (%)
SHB	8.902	19,59	SHB	8,90	2,38
PVX	5.983	13,17	PVX	5,98	1,60
SCR	4.015	8,84	SCR	4,01	1,07
VCG	2.429	5,35	VCG	2,43	0,65
VND	2.248	4,95	VND	2,25	0,60

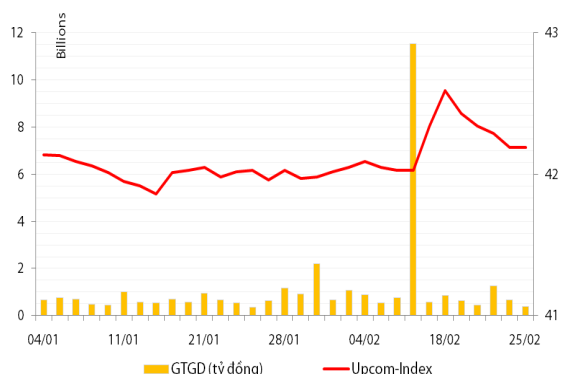
05 CP có GTGD ròng nhiều nhất của NĐTNN (tỷ đồng)

Mã	GT mua	GT bán	Mua ròng	Mã	GT mua	GT bán	Bán ròng
HPG	6,15	0,25	5,91	CTG	0,56	5,42	(4,86)
BVH	5,28	0,00	5,28	DPM	6,93	10,84	(3,91)
SBT	3,81	0,00	3,81	LSS	0,01	2,20	(2,20)
HAG	3,55	0,21	3,34	TDH	0,02	1,24	(1,22)
VIC	3,22	0,78	2,44	PVD	3,01	4,22	(1,21)

05 CP có GTGD ròng nhiều nhất của NĐTNN (tỷ đồng)

Mã	GT mua	GT bán	Mua ròng	Mã	GT mua	GT bán	Bán ròng
PVS	7,55	-	7,55	PGS	0,04	1,89	(1,85)
VCG	2,09	-	2,09	SCR	-	1,02	(1,02)
PVX	0,85	0,02	0,84	DBC	-	0,31	(0,31)
MIC	0,62	-	0,62	NBC	-	0,07	(0,07)
HAD	0,35	-	0,35	NTP	-	0,04	(0,04)

UpCom



Chỉ số Upcom Index đi ngang trong phiên giao dịch đầu tuần (25/02), chốt phiên ở mức 42,19 điểm không đổi so với cuối tuần trước. Thanh khoản giảm mạnh trong phiên hôm nay, giá trị khớp lệnh chỉ đạt 369,64 triệu đồng.

NĐT nước ngoài thực hiện một giao dịch mua ròng 5.600 đv tại cổ phiếu NBW.

Các mã dẫn đầu về thanh khoản trên sàn Upcom gồm PTP (84.550 đv) và VSP (18.600 đv) và VTA (10.000 đv).

Cổ phiếu tăng điểm mạnh nhất trong phiên là STV (+9,76%) lên 4.500 đồng/cp, cổ phiếu giảm điểm mạnh nhất là SDV (-9,92%) còn 10.900 đồng/cp.

Toàn sàn có 5 mã tăng giá, 3 mã tăng trần, 8 mã giảm giá và 5 mã giảm sàn.

Thị trường OTC

STT	Tên công ty	Viết tắt	Ngày 09/01/2013	
			Giá thấp nhất	Giá cao nhất
TÀI CHÍNH - NGÂN HÀNG				
1	Ngân hàng TMCP Kỹ Thương VN	TECHCOMBANK	11.000	12.000
2	Ngân hàng TMCP Đông Á	EAB	8.500	9.500
3	Ngân hàng TMCP Phương Nam	SOUTHERNBANK	7.500	8.500
4	NH TMCP Ngoại Quốc Doanh VN	VPB	8.000	9.000
5	Ngân hàng TMCP Quốc Tế	VIB	8.000	9.000
DƯỢC PHẨM - Y TẾ				
1	CTCP Bệnh Viện Tim Tâm Đức	TDH	21.000	23.000
2	Công ty Cổ phần Pymepharco	PYMEPHARCO	65.000	68.000
CÔNG NGHIỆP				
1	CTCP Dây và Cáp Điện Việt Nam	CADIVI	16.000	17.000
2	CTCP Đại lý Hàng Hải Việt Nam	VOSA	11.000	11.000
NGUYÊN LIỆU CƠ BẢN				
1	CTCP Bảo Vệ Thực Vật An Giang	AGPPS	53.000	57.000
HÀNG TIÊU DÙNG				
1	CTCP Công Nghiệp TM Masan	MASAN	80.000	84.000
2	Tổng CTCP May Việt Tiến	VTEC	17.000	18.000
3	Tổng công ty Bia rượu nước giải khát Sài Gòn	SABECO	52.000	55.000
KHÁC				
1	CTCP Bất Động Sản EXIM	EXIMLAND	14.000	15.000
2	CTCP Bảo Hiểm Bảo Long	BLIC	7.000	10.000

LỊCH SỰ KIỆN

Mã CK	Ngày GD không hưởng quyền	Ngày chốt danh sách	Sự kiện	Tỉ lệ	Đợt - Năm	Ngày thực hiện	TG ĐK thực hiện quyền	TG chuyển nhượng	Giá (đ/cp)
DSN	06/03/2013	08/03/2013	Cổ tức bằng tiền	24%	2012	20/03/2013			
SIC	28/02/2013	04/03/2013	Đại hội đồng cổ đông thường niên năm 2013						
IMP	28/02/2013	04/03/2013	Đại hội đồng cổ đông thường niên năm 2013						
HU3	28/02/2013	04/03/2013	Đại hội đồng cổ đông thường niên năm 2013						
KHP	28/02/2013	04/03/2013	Đại hội đồng cổ đông thường niên năm 2013						
VDN	27/02/2013	01/03/2013	Đại hội đồng cổ đông thường niên năm 2013						
XMC	27/02/2013	01/03/2013	Đại hội đồng cổ đông thường niên năm 2013						
QNC	27/02/2013	01/03/2013	Đại hội đồng cổ đông thường niên năm 2013						
QNC	27/02/2013	01/03/2013	Cổ tức bằng tiền	2%	2011	01/04/2013			
TMC	27/02/2013	01/03/2013	Đại hội đồng cổ đông thường niên năm 2013						
BSC	27/02/2013	01/03/2013	Đại hội đồng cổ đông thường niên năm 2013						
V21	27/02/2013	01/03/2013	Đại hội đồng cổ đông thường niên năm 2013						
KDC	27/02/2013	01/03/2013	Đại hội đồng cổ đông thường niên năm 2013						
KDC	27/02/2013	01/03/2013	Cổ tức bằng tiền	10%	1-2012	27/03/2013			
VNG	27/02/2013	01/03/2013	Đại hội đồng cổ đông thường niên năm 2013						
VNG	27/02/2013	01/03/2013	Đại hội đồng cổ đông thường niên năm 2013						
DMC	27/02/2013	01/03/2013	Đại hội đồng cổ đông thường niên năm 2013						
CLC	27/02/2013	01/03/2013	Đại hội đồng cổ đông thường niên năm 2013						
VCB	26/02/2013	28/02/2013	Cổ tức bằng tiền	12%	2012	28/03/2013			
VCB	26/02/2013	28/02/2013	Đại hội đồng cổ đông thường niên năm 2013						
FPT	26/02/2013	28/02/2013	Đại hội đồng cổ đông thường niên năm 2013						
VIT	26/02/2013	28/02/2013	Đại hội đồng cổ đông thường niên năm 2013						
CMS	26/02/2013	28/02/2013	Đại hội đồng cổ đông thường niên năm 2013						
V12	26/02/2013	28/02/2013	Đại hội đồng cổ đông thường niên năm 2013						
PVC	26/02/2013	28/02/2013	Lấy ý kiến cổ đông bằng văn bản						
DAD	26/02/2013	28/02/2013	Đại hội đồng cổ đông thường niên năm 2013						
SCC	26/02/2013	28/02/2013	Đại hội đồng cổ đông thường niên năm 2013						

EID	26/02/2013	28/02/2013	Đại hội đồng cổ đông thường niên năm 2013						
NTP	26/02/2013	28/02/2013	Đại hội đồng cổ đông thường niên năm 2013						
VC2	25/02/2013	27/02/2013	Đại hội đồng cổ đông thường niên năm 2013						
MEC	25/02/2013	27/02/2013	Đại hội đồng cổ đông thường niên năm 2013						
VC5	25/02/2013	27/02/2013	Đại hội đồng cổ đông thường niên năm 2013						
VC5	25/02/2013	27/02/2013	Cổ tức bằng tiền	10%	2012	30/09/2013			
NVB	25/02/2013	27/02/2013	Lấy ý kiến cổ đông bằng văn bản						
MCF	25/02/2013	27/02/2013	Cổ tức bằng tiền	4.10%	2-2012	11/03/2013			
COM	25/02/2013	27/02/2013	Đại hội đồng cổ đông thường niên năm 2013						
COM	25/02/2013	27/02/2013	Cổ tức bằng tiền	5%	2-2012	08/03/2013			
VIC	25/02/2013	27/02/2013	Đại hội đồng cổ đông thường niên năm 2013						

Nguồn: HSX, HNX

LIÊN HỆ GIAO DỊCH

Thông tin chi tiết về giá, tình hình giao dịch và nhận định về cổ phiếu, xin vui lòng liên hệ với **Phòng Môi Giới** – CTCP CK Rồng Việt:

Địa chỉ: Lầu 2, 141 Nguyễn Du, Quận 1, TP.HCM

Điện thoại: 08.39302156/ 08.62992006

Liên hệ: A. Tuấn (ext. 237), A.Hùng (ext.212), A. Đàm (ext. 225), A. Thành (ext. 227), A. Thụy (ext: 231), C. Hương (ext. 203)

Fax: (84 8) 6291 7986



Bản tin này được chuẩn bị cho mục đích duy nhất là cung cấp thông tin và không nhằm đưa ra bất kỳ đề nghị hay hướng dẫn mua bán chứng khoán cụ thể nào. Các quan điểm và khuyến cáo được trình bày trong bản tin này không tính đến sự khác biệt về mục tiêu, nhu cầu, chiến lược và hoàn cảnh cụ thể của từng nhà đầu tư. Ngoài ra, nhà đầu tư cũng ý thức có thể có các xung đột lợi ích ảnh hưởng đến tính khách quan của bản tin này. Nhà đầu tư nên xem bản tin này như một nguồn tham khảo khi đưa ra quyết định đầu tư và phải chịu toàn bộ trách nhiệm đối với quyết định đầu tư của chính mình. RONGVIET SECURITIES tuyệt đối không chịu trách nhiệm đối với toàn bộ hay bất kỳ thiệt hại nào, hay sự kiện bị coi là thiệt hại, đối với việc sử dụng toàn bộ hoặc từng phần thông tin hay ý kiến nào của bản tin này.

Thông tin sử dụng trong bản tin này được RONGVIET SECURITIES thu thập từ những nguồn mà chúng tôi cho là đáng tin cậy. Tuy nhiên, chúng tôi không đảm bảo rằng những thông tin này là hoàn chỉnh hoặc chính xác. Các quan điểm và ước tính của chúng tôi có giá trị đến ngày phát hành bản tin và có thể thay đổi mà không cần báo trước.