

“Hồi phục bất thành”

Thị trường hôm nay: Hồi phục bất thành

(Nguyễn Huy Phương – phuong.nh@vdsc.com.vn)

- Thị trường chưa thể vượt qua vùng cản 1.277 điểm và quay lại vùng giá đỏ.
- Dự kiến thị trường sẽ có trạng thái thăm dò khi bước vào phiên giao dịch tiếp theo và có thể điều chỉnh để tiếp tục kiểm tra dòng tiền hỗ trợ tại vùng 1.260 – 1.265 điểm.

Thị trường có sắc xanh khi bước vào phiên giao dịch mới. Diễn biến tăng điểm được duy trì trong cả phiên sáng nhưng mức điểm tăng vẫn còn hạn chế và thị trường tiếp tục thận trọng gần vùng 1.277 điểm. Bước qua phiên chiều, sau nỗ lực tăng điểm không thành, thị trường hạ nhiệt và dần lùi vào vùng giá đỏ. Kết phiên, VN-Index giảm 1,51 điểm (-0,12%), đóng cửa tại 1.267,35 điểm. Thanh khoản khớp lệnh giảm nhẹ với 487,9 triệu cổ phiếu được khớp lệnh trên sàn HOSE.

VN30-Index giảm 0,93 điểm (-0,07%), đóng cửa tại 1.335,55 điểm. Trong nhóm, có 11 mã tăng giá như HDB (+1,3%), BVH (+1,3%), BCM (+0,7%), VNM (+0,6%), GVR (+0,6%) ... Ngược lại, có 15 mã giảm giá như PLX (-1,3%), VIC (-1%), HPG (-0,9%), SHB (-0,9%), MSN (-0,8%) ...

Với diễn biến tăng điểm không thành của thị trường, sắc xanh bị thu hẹp và có nhiều nhóm cổ phiếu lùi về vùng giá đỏ. Các nhóm cổ phiếu có mức tăng giảm khá thấp, sắc xanh chỉ tập trung ở các cổ phiếu đơn lẻ và phần lớn nằm trong nhóm vốn hóa vừa và nhỏ.

Khối ngoại tiếp tục bán ròng trên sàn HOSE, với giá trị 285,6 tỷ đồng. Trong đó, họ bán mạnh tại FPT (-125,0 tỷ), MSN (-50,1 tỷ), FRT (-45,1 tỷ), MWG (-39,3 tỷ), VRE (-33,1 tỷ) ... Ở chiều ngược lại, họ mua nhiều tại TCB (+93,7 tỷ), HDB (+73,4 tỷ), VTP (+28,9 tỷ), HPG (+24,3 tỷ), FUEVFVND (+13,0 tỷ) ...

Thị trường chưa thể vượt qua vùng cản 1.277 điểm và quay lại vùng giá đỏ. Thanh khoản giảm nhẹ so với phiên trước, cho thấy dòng tiền hỗ trợ vẫn còn hạn chế và thận trọng khi thị trường tăng điểm. Dự kiến thị trường sẽ có trạng thái thăm dò khi bước vào phiên giao dịch tiếp theo và có thể điều chỉnh để tiếp tục kiểm tra dòng tiền hỗ trợ tại vùng 1.260 – 1.265 điểm. Nếu dòng tiền tiếp tục tạo động lực hỗ trợ tại vùng này thì thị trường vẫn còn khả năng hồi phục trở lại và có cơ hội nới rộng nhịp tăng. Do vậy, Quý Nhà đầu tư cần quan sát diễn biến cung cầu để đánh giá trạng thái thị trường. Hiện tại, Nhà đầu tư có thể khai thác cơ hội ngắn hạn tại một số cổ phiếu có diễn biến khởi sắc từ vùng hỗ trợ. Tuy nhiên, Nhà đầu tư vẫn cần cân nhắc diễn biến hồi phục để chốt lời ngắn hạn đối với các cổ phiếu đã tăng nhanh đến vùng cản.

Góc nhật ký chuyên viên

PVT – Mở rộng công suất đội tàu trong bối cảnh ngành khả quan

(Hương Lê – huong.lh@vdsc.com.vn)

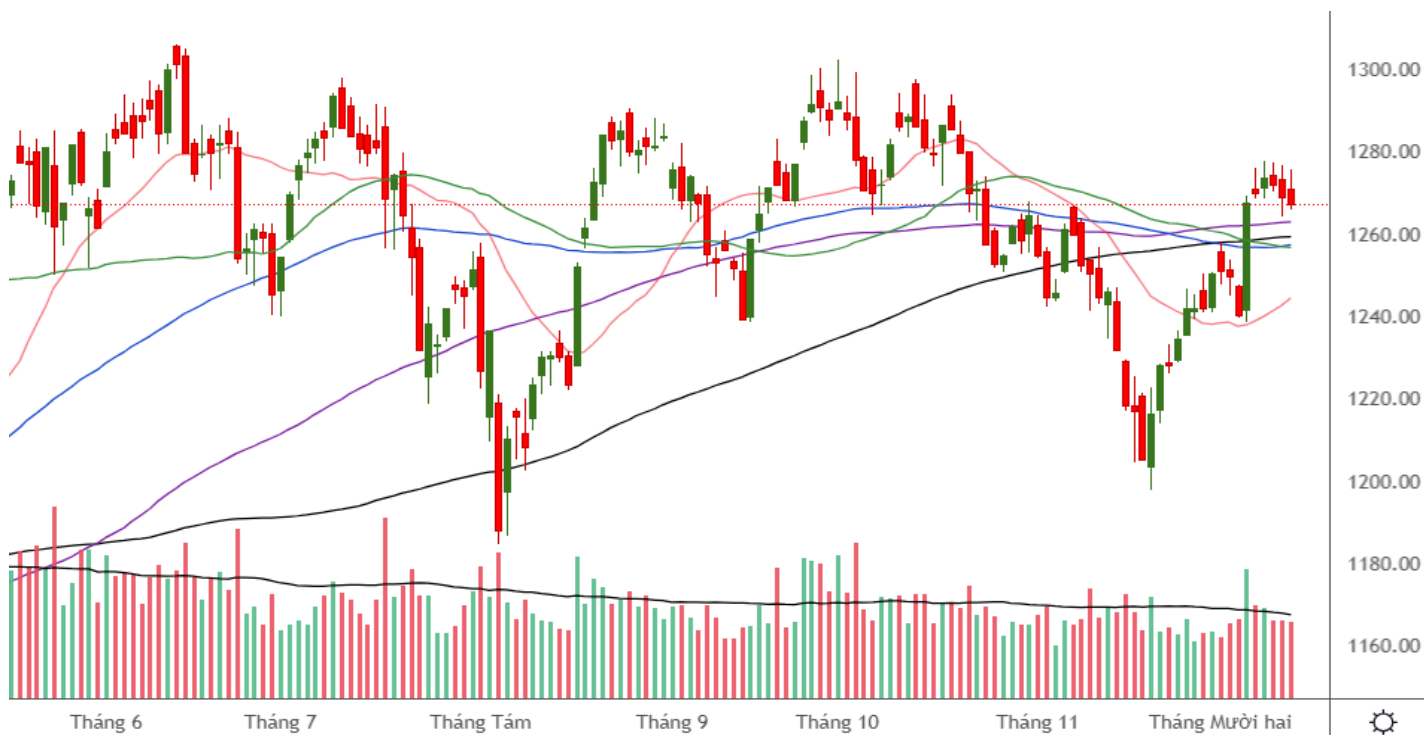
Nếu quý khách quan tâm đến chủ đề này, vui lòng truy cập [website links](#) để xem nội dung chi tiết

PHÂN TÍCH KỸ THUẬT HÀNG NGÀY

VN-Index

VN-Index giảm 1,51 điểm (-0,12%), đóng cửa tại 1.267,35 điểm. Thanh khoản khớp lệnh giảm nhẹ với 487,9 triệu cổ phiếu.

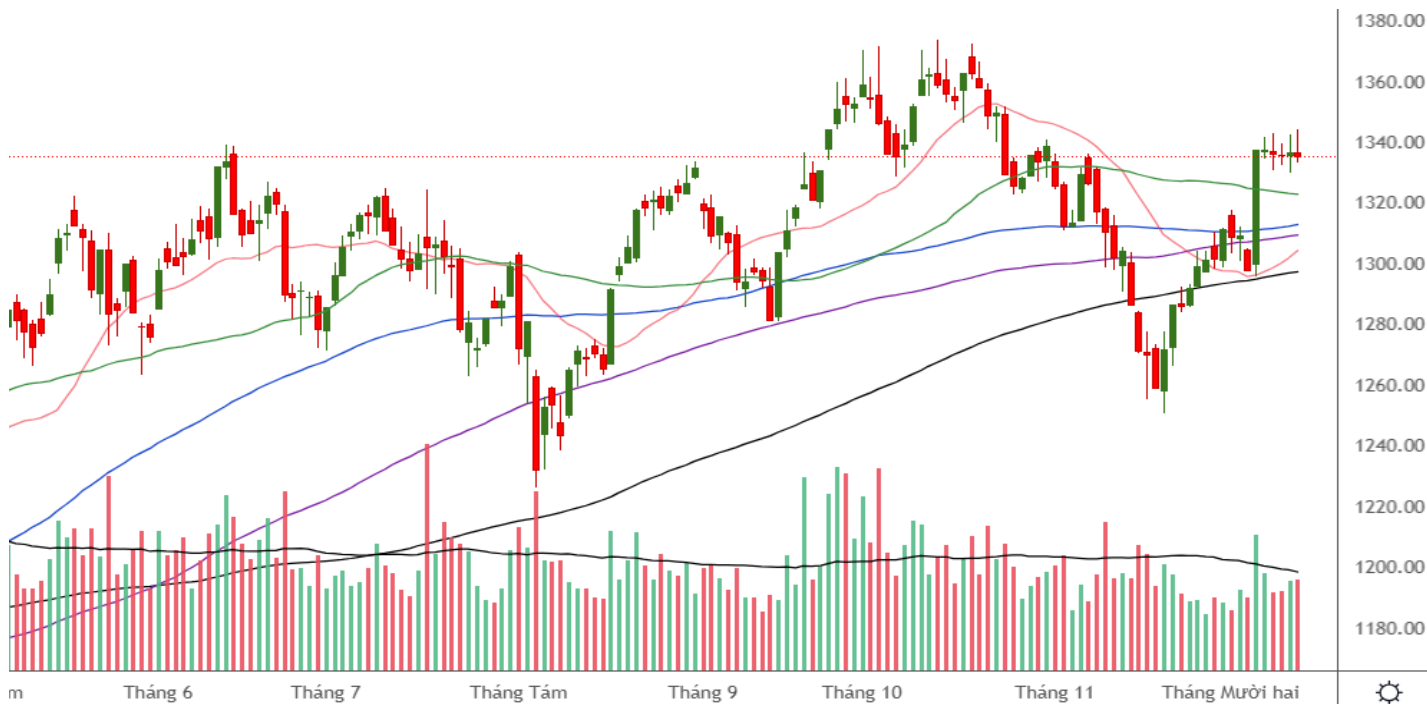
VN-Index chưa thể vượt qua vùng cản 1.277 điểm và quay lại vùng giá đỏ. Dự kiến chỉ số sẽ có trạng thái thăm dò khi bước vào phiên giao dịch tiếp theo và có thể điều chỉnh để tiếp tục kiểm tra dòng tiền hỗ trợ tại vùng 1.260 – 1.265 điểm. Nếu dòng tiền tiếp tục tạo động lực hỗ trợ tại vùng này thì VN-Index vẫn còn khả năng hồi phục trở lại và có cơ hội nở rộng nhịp tăng.



VN30-Index

VN30-Index giảm 0,93 điểm (-0,07%), đóng cửa tại 1.335,55 điểm. Thanh khoản khớp lệnh tăng với 184,3 triệu cổ phiếu.

VN30-Index tiếp tục lưỡng lự với nền Star. Dự kiến chỉ số sẽ tiếp tục trạng thái thăm dò khi bước vào phiên giao dịch tiếp theo và có thể điều chỉnh để tiếp tục kiểm tra dòng tiền hỗ trợ tại vùng 1.320 – 1.330 điểm.



Khuyến nghị: Thị trường chưa thể vượt qua vùng cản 1.277 điểm và quay lại vùng giá đỡ. Dự kiến thị trường sẽ có trạng thái thăm dò khi bước vào phiên giao dịch tiếp theo và có thể điều chỉnh để tiếp tục kiểm tra dòng tiền hỗ trợ tại vùng 1.260 – 1.265 điểm. Nếu dòng tiền tiếp tục tạo động lực hỗ trợ tại vùng này thì thị trường vẫn còn khả năng hồi phục trở lại và có cơ hội nới rộng nhịp tăng. Do vậy, Quý Nhà đầu tư cần quan sát diễn biến cung cầu để đánh giá trạng thái thị trường. Hiện tại, Nhà đầu tư có thể khai thác cơ hội ngắn hạn tại một số cổ phiếu có diễn biến khởi sắc từ vùng hỗ trợ. Tuy nhiên, Nhà đầu tư vẫn cần cân nhắc diễn biến hồi phục để chốt lời ngắn hạn đối với các cổ phiếu đã tăng nhanh đến vùng cản.

SỰ KIỆN TRONG NƯỚC

| Thời gian | Sự kiện |
|------------|---|
| 02/12/2024 | Công bố chỉ số quản lý thu mua PMI |
| 06/12/2024 | FTSE công bố danh mục mới |
| 06/12/2024 | Công bố số liệu kinh tế Việt Nam tháng 11 và 11 tháng |
| 13/12/2024 | Vaneck công bố danh mục |
| 19/12/2024 | Đáo hạn HĐTL tháng 12 (VN30F2412) |
| 20/12/2024 | Quý Vaneck & FTSE thực hiện tái cơ cấu danh mục |

SỰ KIỆN THẾ GIỚI

| Thời gian | Quốc gia | Sự kiện |
|------------|------------|---|
| 02/12/2024 | Mỹ | Công bố chỉ số PMI sản xuất tháng 10 |
| 04/12/2024 | Mỹ | Công bố chỉ số PMI dịch vụ tháng 10 |
| 04/12/2024 | Mỹ | Thống kê tồn kho dầu thô của EIA |
| 05/12/2024 | Nhật | BOJ tuyên bố chính sách tiền tệ |
| 05/12/2024 | Mỹ | Thống kê tồn kho khí tự nhiên của EIA |
| 11/12/2024 | Châu Âu | Công bố doanh số bán lẻ tháng 10 |
| 11/12/2024 | Mỹ | Thống kê tồn kho dầu thô của EIA |
| 12/12/2024 | Châu Âu | BOJ tuyên bố chính sách tiền tệ |
| 12/12/2024 | Mỹ | Công bố ngân sách Cục Dự trữ Liên bang Mỹ (Fed) |
| 12/12/2024 | Châu Âu | ECB công bố chính sách lãi suất và tiền tệ |
| 12/12/2024 | Mỹ | Chỉ Số Giá PPI tháng 11 |
| 12/12/2024 | Mỹ | Thống kê tồn kho khí tự nhiên của EIA |
| 13/12/2024 | Trung Quốc | Công bố doanh số bán lẻ tháng 11 |
| 13/12/2024 | Trung Quốc | Công bố chỉ số sản xuất công nghiệp tháng 11 |
| 13/12/2024 | Châu Âu | Công bố chỉ số sản xuất công nghiệp tháng 11 |
| 17/12/2024 | Mỹ | Công bố doanh số bán lẻ tháng 11 |
| 17/12/2024 | Mỹ | Công bố chỉ số sản xuất công nghiệp tháng 11 |
| 18/12/2024 | Mỹ | Thống kê tồn kho dầu thô của EIA |
| 19/12/2024 | Mỹ | FED công bố lãi suất điều hành |
| 19/12/2024 | Mỹ | Công bố chỉ số GDP điều chỉnh của Q3/2024 |
| 19/12/2024 | Mỹ | Thống kê tồn kho khí tự nhiên của EIA |
| 20/12/2024 | Mỹ | Công bố chỉ số giá PCE tháng 11 |
| 26/12/2024 | Mỹ | Thống kê tồn kho dầu thô của EIA |
| 27/12/2024 | Mỹ | Thống kê tồn kho khí tự nhiên của EIA |

TIN TỨC RÔNG VIỆT

| BÁO CÁO CÔNG TY (5 báo cáo phát hành gần nhất) | Ngày phát hành | Khuyến nghị | Giá mục tiêu |
|---|----------------|-------------------|--------------|
| TNG - Dự địa tăng giá chưa hấp dẫn khi đã qua giai đoạn tăng trưởng cao | 02/12/2024 | Tích lũy - 1 năm | 26.700 |
| VHC - Sản lượng tiếp tục là nhân tố chính thúc đẩy tăng trưởng | 18/11/2024 | Quan sát | 73.300 |
| GDA - Định giá hấp dẫn & Tiềm năng khai thác từ nhà máy mới | 01/11/2024 | Mua - 1 năm | 38.700 |
| FRT - Hướng đến tương lai với mảng chăm sóc sức khỏe | 31/10/2024 | Quan sát | n/a |
| MWG - Quay lại đường đua tăng trưởng trung hạn nhờ Bách Hóa Xanh | 21/10/2024 | Trung lập - 1 năm | 63.700 |

Vui lòng xem chi tiết tại <https://www.vdsc.com.vn/trung-tam-phan-tich/doanh-nghiep>

THÔNG TIN CHỨNG CHỈ QUỸ

| Tên quỹ mở | Ngày giao dịch | Phí phát hành (% giá trị giao dịch) | Phí mua lại (% giá trị giao dịch) | GTTSR trên một đv quỹ tại ngày định giá | GTTSR trên một đv quỹ tại ngày định giá kỳ trước | +/- GTTSR trên một đv quỹ so với kỳ trước |
|------------|----------------|-------------------------------------|-----------------------------------|---|--|---|
| DFVN-CAF | 17/11/2020 | 0% - 0,20% | 0% - 0,20% | 10.773 | 10.738 | 0,33% |
| ENF | 19/11/2020 | 0% - 3% | 0% | 21.868 | 21.433 | 2,03% |
| MBBF | 10/02/2020 | 0%- 0,5% | 0%-1% | 11.567 | 11.462 | 0,92% |
| MBVF | 12/11/2020 | 0% | 0%-1,4% | 16.483 | 16.326 | 0,96% |
| VF1 | 25/11/2020 | 0% - 0,6% | 0% - 3% | 46,218 | 46.303 | -0,18% |
| VF4 | 25/11/2020 | 0% - 0,6% | 0% - 3% | 18.901 | 18.945 | -0,23% |
| VFB | 19/11/2020 | 0% - 0,6% | 0% - 3% | 20.557 | 20.529 | 0,13% |

TRUNG TÂM PHÂN TÍCH

Nguyễn Thị Phương Lam – Giám đốc

Trung tâm Phân tích

+ 84 28 6299 2006 | Ext: 1313

lam.ntp@vdsc.com.vn

Nguyễn Đại Hiệp – Giám đốc

Khối Tư vấn Cá nhân

+ 84 28 6299 2006 | Ext: 1291

hiep.nd@vdsc.com.vn

KHỐI MÔI GIỚI KHÁCH HÀNG CÁ NHÂN

Lê Vương Hùng – Giám đốc khối

+ 84 28 6299 2006 | Ext: 1214

hung.lv@vdsc.com.vn

Phạm Phong Thành – Giám Đốc khối

+ 84 28 6299 2006 | Ext: 1225

thanh.pp@vdsc.com.vn

Trần Thị Quý – Giám Đốc khối

+ 84 28 6299 2006 | Ext: 1227

quy.tt@vdsc.com.vn

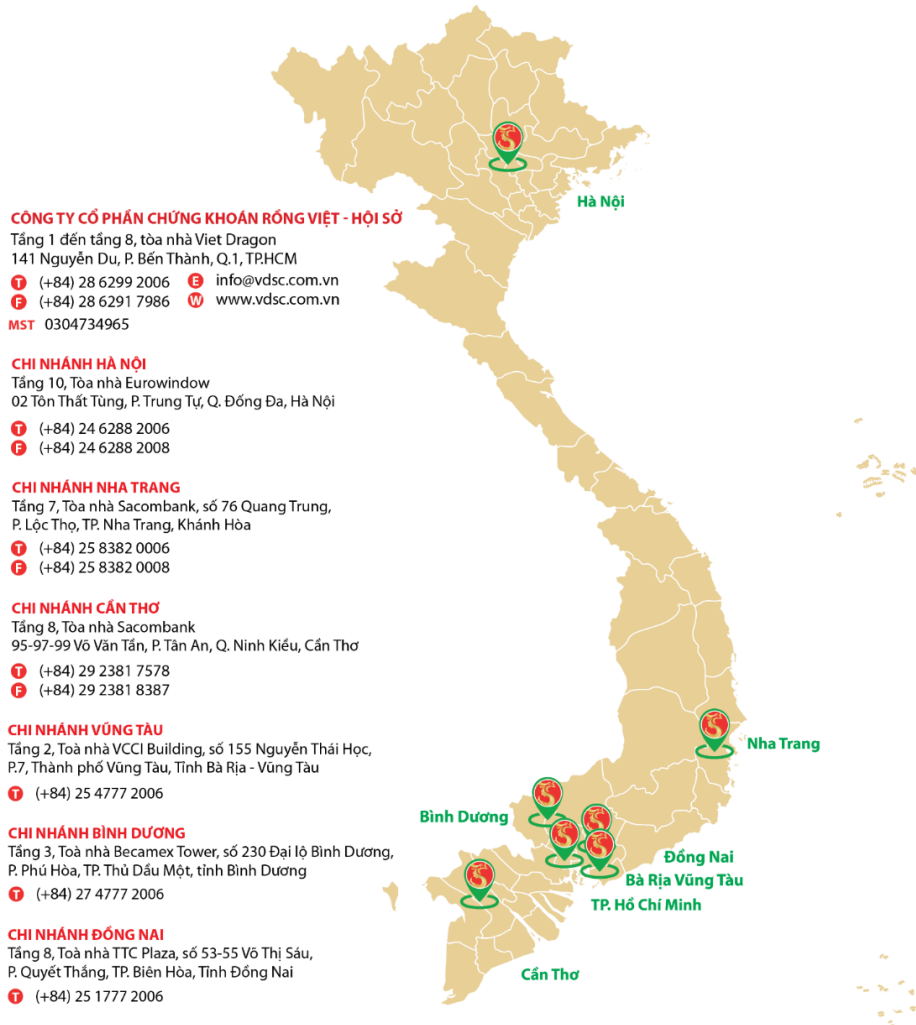
KHỐI MÔI GIỚI KHÁCH HÀNG TỔ CHỨC

Nguyễn Thị Mỹ Nương – Phó Giám đốc

+ 84 28 6299 2006 | Ext: 1216

nuong.ntm@vdsc.com.vn

MẠNG LƯỚI HOẠT ĐỘNG



Bản báo cáo này được chuẩn bị cho mục đích duy nhất là cung cấp thông tin và không nhằm đưa ra bất kỳ đề nghị hay hướng dẫn mua bán chứng khoán cụ thể nào. Các quan điểm và khuyến cáo được trình bày trong bản báo cáo này không tính đến sự khác biệt về mục tiêu, nhu cầu, chiến lược và hoàn cảnh cụ thể của từng nhà đầu tư. Ngoài ra, nhà đầu tư cũng ý thức có thể có các xung đột lợi ích ảnh hưởng đến tính khách quan của bản báo cáo này. Nhà đầu tư nên xem báo cáo này như một nguồn tham khảo khi đưa ra quyết định đầu tư và phải chịu toàn bộ trách nhiệm đối với quyết định đầu tư của chính mình. Rong Viet Securities tuyệt đối không chịu trách nhiệm đối với toàn bộ hay bất kỳ thiệt hại nào, hay sự kiện bị coi là thiệt hại, đối với việc sử dụng toàn bộ hoặc từng phần thông tin hay ý kiến nào của bản báo cáo này.

Toàn bộ các quan điểm thể hiện trong báo cáo này đều là quan điểm cá nhân của người phân tích. Không có bất kỳ một phần thu nhập nào của người phân tích liên quan trực tiếp hoặc gián tiếp đến các khuyến cáo hay quan điểm cụ thể trong bản báo cáo này.

Thông tin sử dụng trong báo cáo này được Rong Viet Securities thu thập từ những nguồn mà chúng tôi cho là đáng tin cậy. Tuy nhiên, chúng tôi không đảm bảo rằng những thông tin này là hoàn chỉnh hoặc chính xác. Các quan điểm và ước tính trong đánh giá của chúng tôi có giá trị đến ngày ra báo cáo và có thể thay đổi mà không cần báo cáo trước.

Bản báo cáo này được giữ bản quyền và là tài sản của Rong Viet Securities. Mọi sự sao chép, chuyển giao hoặc sửa đổi trong bất kỳ trường hợp nào mà không có sự đồng ý của Rong Viet Securities đều trái luật, **Bản quyền thuộc Rong Viet Securities, 2024.**