

**Thị trường hôm nay: Đà giảm chưa ngừng***(Nguyễn Huy Phương – [phuong.nh@vdsc.com.vn](mailto:phuong.nh@vdsc.com.vn))*

- *Nhịp giảm của thị trường vẫn chưa thể dừng lại mặc dù có nỗ lực hồi phục trong phiên.*
- *Khả năng giảm điểm có thể vẫn còn tiếp diễn trong phiên giao dịch tiếp theo nhưng dự kiến thị trường sẽ được hỗ trợ khi lùi về vùng 1.080 – 1.085 điểm và hồi phục trở lại để kiểm tra nguồn cung.*

Thị trường tiếp tục có trạng thái thận trọng khi bước vào tuần mới. Diễn biến lùi bước và trầm lắng với thanh khoản thấp trong suốt phiên sáng. Bước vào phiên chiều, thanh khoản được cải thiện đáng kể và có dao động hồi phục, tuy nhiên trạng thái suy yếu tiếp tục xuất hiện vào giai đoạn cuối phiên. Kết phiên, VN-Index giảm 10,42 điểm (-0,95%), đóng cửa tại 1.091,88 điểm. Thanh khoản khớp lệnh giảm với 544,3 triệu cổ phiếu được khớp lệnh trên sàn HOSE.

Nhóm VN30 giảm 12,73 điểm (-1,16%), đóng cửa tại 1.084,67 điểm. Trong nhóm, chỉ có 3 mã giữ được sắc xanh, đó là VJC (+1,9%), VRE (+0,2%), ACB (+0,2%). Ngược lại, có 25 mã giảm giá như HDB (-3,2%), STB (-3%), MWG(-2,8%), CTG (-2,4%), FPT (-2,3%) ...

Với diễn biến hồi phục không thành, nhiều nhóm ngành vẫn còn trong sắc đỏ, số lượng cổ phiếu giảm giá cũng chiếm tỷ trọng lớn trên thị trường. Nhóm Bán lẻ, nhóm Công nghệ, nhóm Ngân hàng, nhóm Bảo hiểm ... là những nhóm có ảnh hưởng không tốt đến thị trường. Ở chiều ngược lại, sắc xanh chỉ ở một số cổ phiếu đơn lẻ tại nhóm vốn hóa vừa và nhỏ.

Khối ngoại tiếp tục bán ròng trên sàn HOSE, với giá trị 772,8 tỷ đồng. Trong đó, họ bán mạnh tại FUEVFVND (-209,4 tỷ), VNM (-92,3 tỷ), STB (-66,3 tỷ), VPB (-55 tỷ), CTG (-50,1 tỷ) ... Ở chiều ngược lại, họ mua nhiều tại NLG (+28,3 tỷ), FTS (+12,2 tỷ), HAG (+9,9 tỷ), VRE (+9,1 tỷ), VJC (+8,8 tỷ) ...

*Nhịp giảm của thị trường vẫn chưa thể dừng lại mặc dù có nỗ lực hồi phục trong phiên và đánh mất vùng 1.100 điểm của VN-Index. Thanh khoản giảm so với phiên trước, cho thấy dòng tiền đang có trạng thái thận trọng và khá bị động trước nguồn cung. Tuy nhiên áp lực bán đa phần xuất phát từ khối ngoại, phần còn lại nhìn chung chưa quyết liệt ở vùng giá thấp. Khả năng giảm điểm có thể vẫn còn tiếp diễn trong phiên giao dịch tiếp theo nhưng dự kiến thị trường sẽ được hỗ trợ khi lùi về vùng 1.080 – 1.085 điểm và hồi phục trở lại để kiểm tra nguồn cung với vùng cản là vùng 1.100 điểm. Do vậy, Quý Nhà đầu tư vẫn cần quan sát cung cầu trong thời gian gần tới để đánh giá lại trạng thái thị trường. Hiện tại, nên tận dụng nhịp hồi phục để chốt lời ngắn hạn hoặc cơ cấu danh mục theo hướng giảm thiểu rủi ro.*

**Góc nhật ký chuyên viên****Thương mại 2023: chậm rãi đi lên từ đáy***(Hà My Trân – [my.tth@vdsc.com.vn](mailto:my.tth@vdsc.com.vn))*

Nếu quý khách quan tâm đến chủ đề này, vui lòng truy cập [website link](#) để xem nội dung chi tiết.

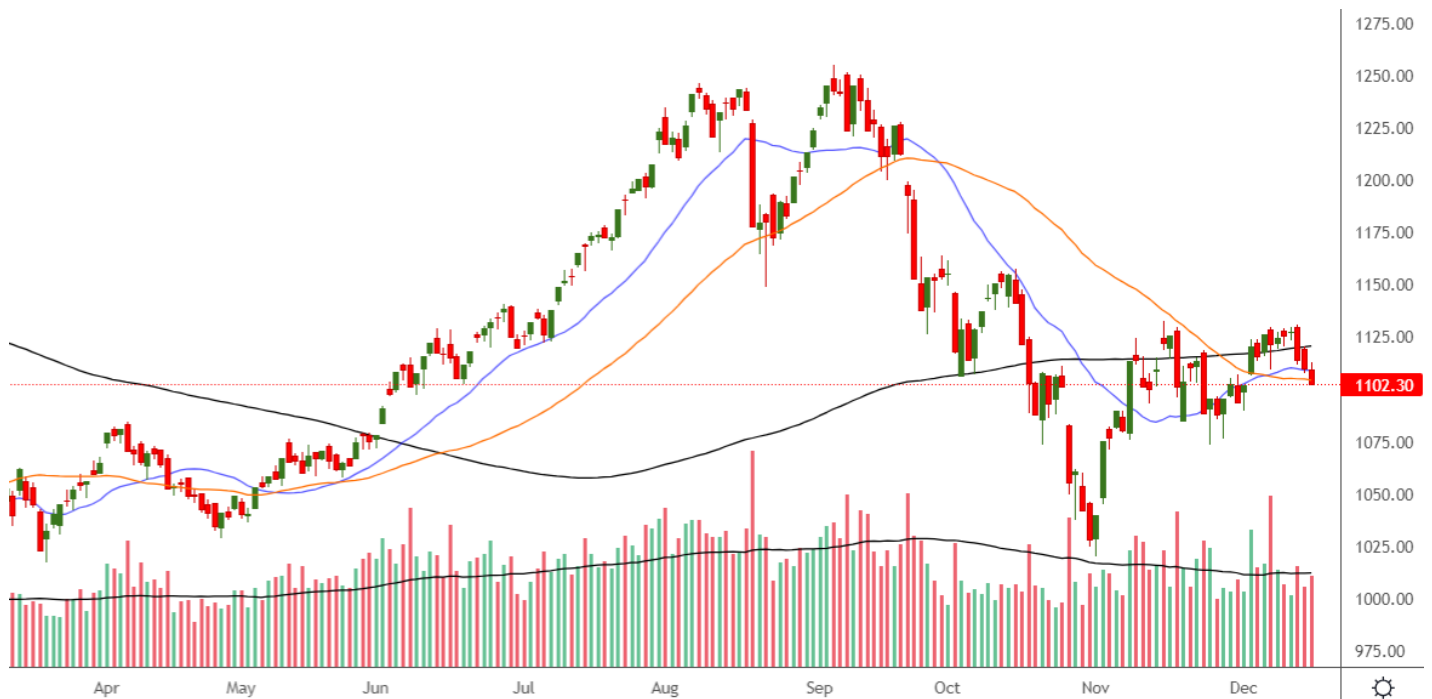
**“Đà giảm chưa  
ngừng”**

**PHÂN TÍCH KỸ THUẬT HÀNG NGÀY**

**VN-Index**

VN-Index giảm 7,83 điểm (-0,71%), đóng cửa tại 1.102,3 điểm. Thanh khoản khớp lệnh tăng với 684,4 triệu cổ phiếu.

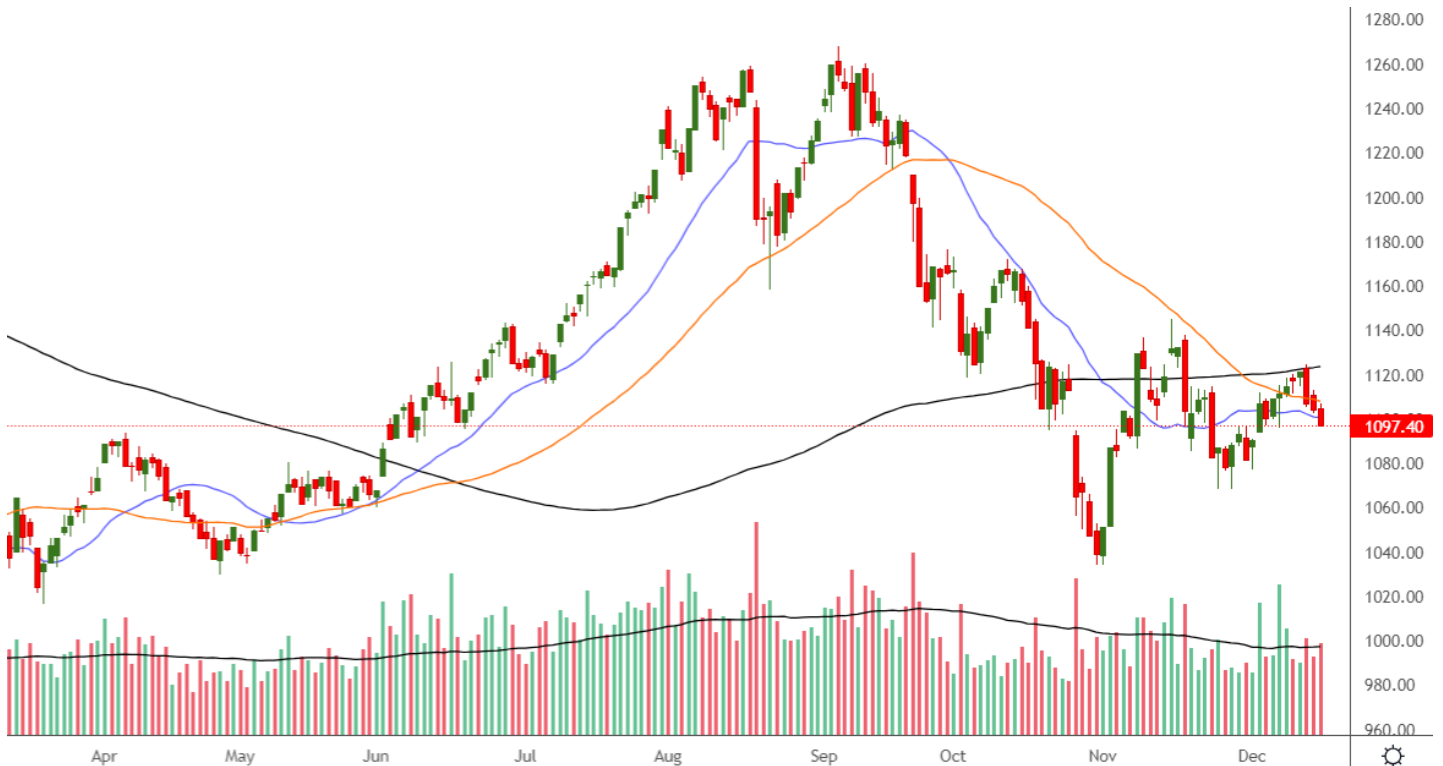
VN-Index tiếp tục suy giảm mặc dù có nỗ lực hồi phục trong phiên. Thanh khoản tăng so với phiên trước, cho thấy nguồn cung đang chủ động và gây sức ép lên chỉ số, trong khi dòng tiền hỗ trợ nhìn chung vẫn còn thận trọng. VN-Index đang tiệm cận vùng hỗ trợ 1.100 điểm, đồng thời đang kiểm tra lại vùng Gap tăng 1.102 – 1.108 điểm tại phiên 4/12. Dự kiến vùng này sẽ tạm thời giúp chỉ số kìm hãm đà giảm và có phản ứng hồi phục để kiểm tra lại nguồn cung. Tuy nhiên, tín hiệu đảo chiều gần đây đã tạo ra rủi ro ngắn hạn, đồng thời vùng 1.110 - 1.115 điểm đang trở thành vùng cản.



**VN30-Index**

VN30-Index giảm 7,09 điểm (-0,64%), đóng cửa tại 1.097,4 điểm. Thanh khoản khớp lệnh giảm với 180,9 triệu cổ phiếu.

VN30-Index cũng trải qua 3 phiên giảm điểm và lùi về gần vùng Gap tăng 1.090 – 1.095 điểm tại phiên 4/12. Dự kiến vùng này sẽ tạm thời giúp chỉ số kim hãm đà giảm và có phản ứng hồi phục để kiểm tra lại nguồn cung. Tuy nhiên, tín hiệu đảo chiều gần đây đã tạo ra rủi ro ngắn hạn, đồng thời vùng 1.105 - 1.110 điểm đang trở thành vùng cản.



**Khuyến nghị:** Thị trường đã trải qua 3 phiên giảm điểm và đang tiệm cận vùng hỗ trợ 1.100 điểm của VN-Index, đồng thời đang kiểm tra lại vùng Gap tăng 1.102 – 1.108 điểm tại phiên 4/12. Dự kiến vùng này sẽ tạm thời giúp thị trường kim hãm đà giảm và có phản ứng hồi phục để kiểm tra lại nguồn cung. Tuy nhiên, tín hiệu đảo chiều gần đây đã tạo ra rủi ro ngắn hạn cho thị trường, đồng thời vùng 1.110 - 1.115 điểm đang trở thành vùng cản. Do vậy, Quý Nhà đầu tư cần chậm lại và quan sát cung cầu trong thời gian gần tới để đánh giá lại trạng thái thị trường. Hiện tại, nên tận dụng nhịp hồi phục để chốt lời ngắn hạn hoặc cơ cấu danh mục theo hướng giảm thiểu rủi ro.

## SỰ KIỆN TRONG NƯỚC

Thời gian	Sự kiện
01/12/2023	Công bố PMI (Purchasing Managers Index)
01/12/2023	Ngày hiệu lực cơ cấu danh mục MSCI
01/12/2023	Công bố cơ cấu danh mục FTSE và VNM ETF
08/12/2023	Công bố cơ cấu danh mục VNM ETF
15/12/2023	Ngày thực hiện cơ cấu Quỹ FTSE và VNM ETF
21/12/2023	Đáo hạn HĐTL VN30F2312
29/12/2023	Công bố số liệu kinh tế Việt Nam cả năm 2023

## SỰ KIỆN THẾ GIỚI

Thời gian	Quốc gia	Sự kiện
01/12/2023	Mỹ	Công bố chỉ số quản lý thu mua (PMI) tháng 11
05/12/2023	Mỹ	Công bố báo cáo "Khảo sát việc làm và luân chuyển lao động (JOLTS)
14/12/2023	Mỹ	FED công bố lãi suất điều hành
14/12/2023	Anh	Tóm tắt chính sách tiền tệ của Anh
01/12/2023	Mỹ	Thành viên FOMC - Barr phát biểu
01/12/2023	Anh	Công bố chỉ số sản xuất công nghiệp tháng 11
08/12/2023	Mỹ	Công bố tỷ lệ thất nghiệp tại Mỹ
12/12/2023	Mỹ	Công bố Chỉ số giá tiêu dùng (CPI) tháng 11
12/12/2023	Mỹ	Thống kê tồn kho dầu thô của EIA
13/12/2023	Mỹ	Công bố số dư Cục Dự trữ Liên bang Mỹ (Fed)
13/12/2023	Mỹ	Chỉ Số Giá Sản Xuất (PPI) tháng 11
14/12/2023	Mỹ	Công bố doanh số bán lẻ tháng 11
14/12/2023	Anh	Phiên điều trần báo cáo chính sách tiền tệ
15/12/2023	Trung Quốc	Công bố doanh số bán lẻ tháng 11
21/12/2023	Mỹ	Thống kê tồn kho khí tự nhiên của EIA
21/12/2023	Mỹ	Công bố số cuối cùng GDP
22/12/2023	Mỹ	Công bố chỉ số giá PCE tháng 11
28/12/2023	Mỹ	Thống kê tồn kho dầu thô của EIA
28/12/2023	Mỹ	Thống kê tồn kho khí tự nhiên của EIA
29/12/2023	Trung Quốc	Công bố chỉ số sản xuất công nghiệp tháng 11

## TIN TỨC RÔNG VIỆT

BÁO CÁO CÔNG TY (5 báo cáo phát hành gần nhất)	Ngày phát hành	Khuyến nghị	Giá mục tiêu
PC1 – Thận trọng với kỳ vọng tăng trưởng phía trước	25/7/2023	Trung lập – 1 năm	28.300
GMD – Cần thêm thời gian cho sự phục hồi khi bối cảnh vĩ mô chưa ủng hộ	24/7/2023	Tích lũy – 1 năm	63.400
MWG – Doanh thu dần cải thiện, nhưng gặp ghềnh con đường phục hồi lợi nhuận	20/7/2023	Tích lũy – 1 năm	51.200
NLG – Kiên nhẫn đón đầu sự phục hồi	11/7/2023	Tích lũy – 1 năm	35.800
OCB – Lấy lại nhịp tăng trưởng sau giai đoạn không thuận lợi	3/7/2023	Mua – 1 năm	22.600

Vui lòng xem chi tiết tại <https://www.vdsc.com.vn/trung-tam-phan-tich/doanh-nghiep>

## THÔNG TIN CHỨNG CHỈ QUỸ

Tên quỹ mở	Ngày giao dịch	Phí phát hành (% giá trị giao dịch)	Phí mua lại (% giá trị giao dịch)	GTTSR trên một đv quỹ tại ngày định giá	GTTSR trên một đv quỹ tại ngày định giá kỳ trước	+/- GTTSR trên một đv quỹ so với kỳ trước
<b>DFVN-CAF</b>	17/11/2020	0% - 0,20%	0% - 0,20%	10.773	10.738	0,33%
<b>ENF</b>	19/11/2020	0% - 3%	0%	21.868	21.433	2,03%
<b>MBBF</b>	10/02/2020	0%- 0,5%	0%-1%	11.567	11.462	0,92%
<b>MBVF</b>	12/11/2020	0%	0%-1,4%	16.483	16.326	0,96%
<b>VF1</b>	25/11/2020	0% - 0,6%	0% - 3%	46,218	46.303	-0,18%
<b>VF4</b>	25/11/2020	0% - 0,6%	0% - 3%	18.901	18.945	-0,23%
<b>VFB</b>	19/11/2020	0% - 0,6%	0% - 3%	20.557	20.529	0,13%

## TRUNG TÂM PHÂN TÍCH

**Nguyễn Thị Phương Lam – Trưởng phòng**

**Khối Phân tích và Tư vấn đầu tư**

+ 84 28 6299 2006 | Ext: 1313

[lam.ntp@vdsc.com.vn](mailto:lam.ntp@vdsc.com.vn)

**Trần Hà Xuân Vũ – Trưởng phòng**

**Khối Tư vấn Cá nhân**

+ 84 28 6299 2006 | Ext: 1512

[vu.thx@vdsc.com.vn](mailto:vu.thx@vdsc.com.vn)

## KHỐI MÔI GIỚI KHÁCH HÀNG CÁ NHÂN

**Lê Vương Hùng – Giám đốc khối**

+ 84 28 6299 2006 | Ext: 1214

[hung.lv@vdsc.com.vn](mailto:hung.lv@vdsc.com.vn)

**Phạm Phong Thành – Giám Đốc khối**

+ 84 28 6299 2006 | Ext: 1225

[thanh.pp@vdsc.com.vn](mailto:thanh.pp@vdsc.com.vn)

**Trần Thị Quý – Giám Đốc khối**

+ 84 28 6299 2006 | Ext: 1227

[quy.tt@vdsc.com.vn](mailto:quy.tt@vdsc.com.vn)

## KHỐI MÔI GIỚI KHÁCH HÀNG TỔ CHỨC

**Nguyễn Anh Vũ – Giám Đốc khối**

+ 84 28 6299 2006 | Ext: 1367

[vu.na@vdsc.com.vn](mailto:vu.na@vdsc.com.vn)

## MẠNG LƯỚI HOẠT ĐỘNG

### CÔNG TY CỔ PHẦN CHỨNG KHOÁN RỒNG VIỆT - HỘI SỞ

Tầng 1 đến tầng 8, tòa nhà Viet Dragon  
141 Nguyễn Du, P. Bến Thành, Q.1, TP.HCM  
 ☎ (+84) 28 6299 2006 ✉ info@vdsc.com.vn  
 ☎ (+84) 28 6291 7986 🌐 www.vdsc.com.vn  
 MST 0304734965

### CHI NHÁNH HÀ NỘI

Tầng 10, Tòa nhà Eurowindow  
02 Tôn Thất Tùng, P. Trung Tự, Q. Đống Đa, Hà Nội  
 ☎ (+84) 24 6288 2006  
 ☎ (+84) 24 6288 2008

### CHI NHÁNH NHA TRANG

Tầng 7, Tòa nhà Sacombank, số 76 Quang Trung,  
P. Lộc Thọ, TP. Nha Trang, Khánh Hòa  
 ☎ (+84) 25 8382 0006  
 ☎ (+84) 25 8382 0008

### CHI NHÁNH CẦN THƠ

Tầng 8, Tòa nhà Sacombank  
95-97-99 Võ Văn Tần, P. Tân An, Q. Ninh Kiều, Cần Thơ  
 ☎ (+84) 29 2381 7578  
 ☎ (+84) 29 2381 8387

### CHI NHÁNH VŨNG TÀU

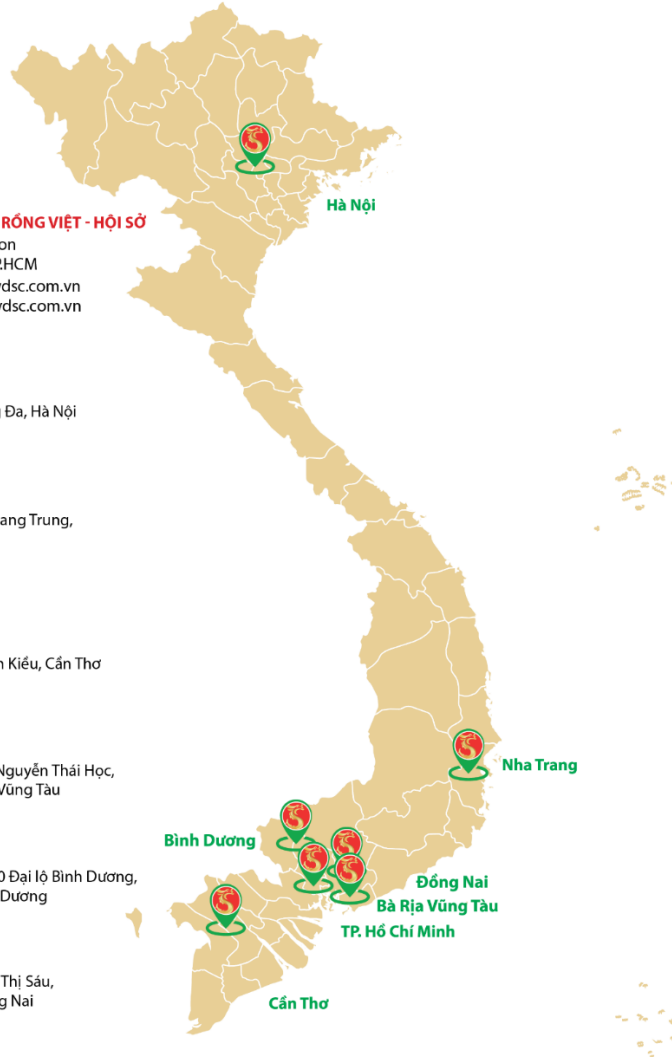
Tầng 2, Toà nhà VCCI Building, số 155 Nguyễn Thái Học,  
P.7, Thành phố Vũng Tàu, Tỉnh Bà Rịa - Vũng Tàu  
 ☎ (+84) 25 4777 2006

### CHI NHÁNH BÌNH DƯƠNG

Tầng 3, Toà nhà Becamex Tower, số 230 Đại Lộ Bình Dương,  
P. Phú Hòa, TP. Thủ Dầu Một, tỉnh Bình Dương  
 ☎ (+84) 27 4777 2006

### CHI NHÁNH ĐỒNG NAI

Tầng 8, Toà nhà TTC Plaza, số 53-55 Võ Thị Sáu,  
P. Quyết Thắng, TP. Biên Hòa, Tỉnh Đồng Nai  
 ☎ (+84) 25 1777 2006



Bản báo cáo này được chuẩn bị cho mục đích duy nhất là cung cấp thông tin và không nhằm đưa ra bất kỳ đề nghị hay hướng dẫn mua bán chứng khoán cụ thể nào. Các quan điểm và khuyến cáo được trình bày trong bản báo cáo này không tính đến sự khác biệt về mục tiêu, nhu cầu, chiến lược và hoàn cảnh cụ thể của từng nhà đầu tư. Ngoài ra, nhà đầu tư cũng ý thức có thể có các xung đột lợi ích ảnh hưởng đến tính khách quan của bản báo cáo này. Nhà đầu tư nên xem báo cáo này như một nguồn tham khảo khi đưa ra quyết định đầu tư và phải chịu toàn bộ trách nhiệm đối với quyết định đầu tư của chính mình. Rong Viet Securities tuyệt đối không chịu trách nhiệm đối với toàn bộ hay bất kỳ thiệt hại nào, hay sự kiện bị coi là thiệt hại, đối với việc sử dụng toàn bộ hoặc từng phần thông tin hay ý kiến nào của bản báo cáo này.

Toàn bộ các quan điểm thể hiện trong báo cáo này đều là quan điểm cá nhân của người phân tích. Không có bất kỳ một phần thu nhập nào của người phân tích liên quan trực tiếp hoặc gián tiếp đến các khuyến cáo hay quan điểm cụ thể trong bản báo cáo này.

Thông tin sử dụng trong báo cáo này được Rong Viet Securities thu thập từ những nguồn mà chúng tôi cho là đáng tin cậy. Tuy nhiên, chúng tôi không đảm bảo rằng những thông tin này là hoàn chỉnh hoặc chính xác. Các quan điểm và ước tính trong đánh giá của chúng tôi có giá trị đến ngày ra báo cáo và có thể thay đổi mà không cần báo cáo trước.

Bản báo cáo này được giữ bản quyền và là tài sản của Rong Viet Securities. Mọi sự sao chép, chuyển giao hoặc sửa đổi trong bất kỳ trường hợp nào mà không có sự đồng ý của Rong Viet Securities đều trái luật, **Bản quyền thuộc Rong Viet Securities, 2023.**