



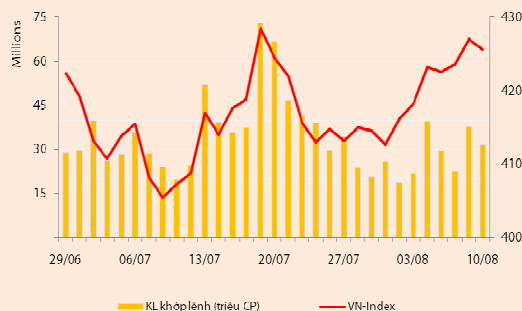
BẢN TIN CHỨNG KHOÁN

Ngày: 10/08/2012

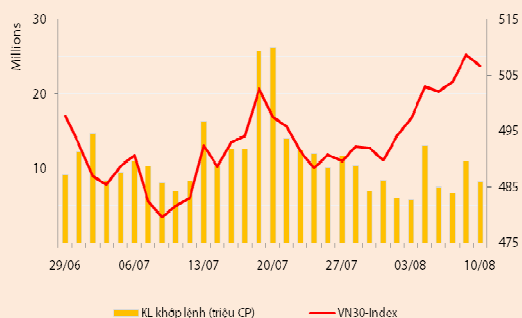
1. Diễn biến giao dịch và thống kê thị trường
2. Thị trường OTC, UPCOM
3. Tin kinh tế tài chính trong nước
4. Lịch sự kiện

DIỄN BIẾN GIAO DỊCH

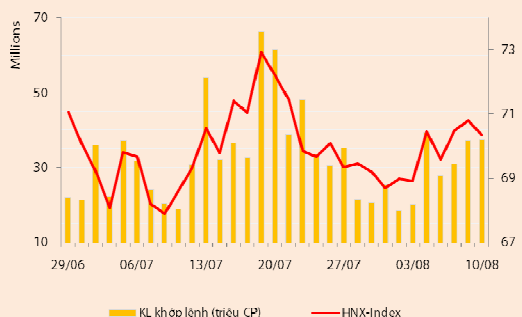
Chỉ số	VN-Index	VN30-Index	HN-Index
10/08/2012	425,56	506,60	70,34
Thay đổi (%)	-0,33%	-0,39%	-0,64%



Thanh khoản	HSX	VN30	HNX
KL khớp lệnh (CP)	31.538.750	8.210.060	37.404.500
Tổng KLGD (CP)	37.447.362	12.981.440	45.880.773
GT khớp lệnh (tỷ đồng)	474,36	188,09	288,56
Tổng GTGD	712,13	406,78	372,81



Giao dịch nước ngoài	HSX	VN30	HNX
Giá trị mua (tỷ đồng)	157,49	149,31	6,01
Giá trị bán (tỷ đồng)	153,71	147,22	6,77
Giao dịch ròng	3,78	2,09	(0,76)



Quan sát thị trường

Các chỉ số đảo chiều giảm điểm trong phiên giao dịch cuối tuần: VNIndex giảm 0,33% xuống còn 425,56 điểm; VN30 giảm 0,39% xuống còn 506,6 điểm và HNIndex giảm 0,64% xuống còn 70,34 điểm.

Hôm nay sàn HSX có 31,5 triệu cổ phiếu được khớp lệnh, tương đương giá trị 474,4 tỷ đồng và sàn HNX có 37,4 triệu cổ phiếu được khớp lệnh, tương đương giá trị 288,6 tỷ đồng. Các giao dịch thỏa thuận khối lượng lớn trong phiên liên quan đến các cổ phiếu (13 triệu cổ phiếu CTG giá 22.000 đ/cp; 1,8 triệu cổ phiếu HAG giá 29.500 đ/cp; và 1,1 triệu cổ phiếu VNM giá 110.000 đ/cp).

Sau khi mở cửa tăng điểm, VNIndex biến động giằng co và chủ yếu dưới vùng tham chiếu. Độ rộng thị trường tiêu cực với 72 mã tăng giá và 133 mã giảm giá. Trong phiên, một số cổ phiếu thể hiện khá tốt vai trò duy trì điểm số cho thị trường như MSN, BVH, GAS, EIB, HVG. Tuy nhiên, cuối phiên chỉ còn MSN, BVH và HVG tăng giá, trong EIB và GAS lùi về tham chiếu. Bên cạnh MSN và BVH, nhóm VN30 còn có một mã tăng giá tốt khác là GMD. Trong khi đó, các cổ phiếu có vai trò chi phối lớn đến điểm số thị trường như CTG, VCB và SSI đảo chiều giảm hôm nay.

Hầu hết cổ phiếu thuộc ngành khoáng sản và cao su giảm giá. Trong khi đó, nhóm cổ phiếu dầu khí phân hóa nhẹ với các mã tăng giá là PGC, PGD và PGD, các mã đứng giá có PVT, PIT, PJT, PXI, PXL trong khi phía giảm giá đáng chú ý có CXM, PTL và PET. Trái với xu hướng chung của thị trường, nhiều cổ phiếu vẫn duy trì được đà tăng tốt hôm nay như SRC, LCM, IDI, IFS, HTV, HHS, DXG...

Trên sàn HNX, sau ít phút đầu tăng điểm, HNIndex cũng đảo chiều giảm trong toàn bộ thời gian còn lại của phiên. Sức tăng nóng của SHB và HBB đã giảm hẳn trong phiên hôm nay, SHB giảm nhẹ vào cuối phiên trong khi HBB lùi về tham chiếu. Mặc dù vậy, HBB được giao dịch đột biến lên gần 12 triệu đơn vị, chiếm hơn 30% tổng khối lượng khớp lệnh sàn Hà Nội. Các mã dẫn dắt còn lại phân hóa với SCR tăng nhẹ, VND, KLS và BVS giữ tham chiếu, còn lại VCG và PVX giảm nhẹ.

NĐT nước ngoài gia tăng mức độ tham gia thị trường ở cả chiều mua và bán trên HSX và giá trị mua ròng đạt xấp xỉ 3,8 tỷ đồng. Trên HNX khối này bán ròng gần 760 triệu đồng.

Nhận định thị trường

Các phương tiện truyền thông hôm qua đã đưa tin về số liệu tăng trưởng tín dụng mới nhất do NHNN công bố, tính chung 7 tháng đầu năm, tăng trưởng tín dụng toàn hệ thống chỉ tăng 1,06% so với cuối năm 2011 (trong đó bao gồm cả trái phiếu doanh nghiệp). Nếu so sánh với con số thống kê tăng trưởng tín dụng 6 tháng đầu năm NHNN đã công bố là 1,4% kể cả trái phiếu doanh nghiệp thì tín dụng đã tăng trưởng âm trong tháng 7. Điều này là một tín hiệu không mấy tích cực đối với hoạt động của hệ thống ngân hàng cũng như tăng trưởng chung của nền kinh tế, đồng thời cũng cho thấy những khó khăn nội tại của nền kinh tế vẫn chưa được giải tỏa.

Việc hạ trần lãi suất liên tiếp và chỉ đạo của Thống đốc về việc giảm lãi suất cho vay đối với các khoản vay cũ đã có được bước tiến như chúng tôi trình bày trong bản tin ngày 08/08. Tuy nhiên, dù lãi suất đầu ra đã giảm đáng kể song cầu tiêu dùng vẫn chưa được cải thiện, do đó mà doanh nghiệp vẫn đang tập trung giải quyết lượng hàng tồn kho và thanh toán các khoản nợ cũ, nhu cầu vay vốn mới vì thế khó có thể tăng cao. Tăng trưởng tín dụng trong năm nay theo dự báo mới nhất của NHNN sẽ chỉ ở mức 6%-8% so với mục tiêu mà NHNN đã đề ra trước đó là 8-10%, như vậy tăng trưởng tín dụng bình quân sẽ vào khoảng 1%/tháng trong 5 tháng còn lại của năm. Mới đây, Ngân hàng Tiên Phong đã trở thành ngân hàng đầu tiên được cho phép

tăng trưởng tín dụng lên tối đa 27%, trong khi đó, nhóm NHTMCP còn lại (trừ MBB) vẫn chưa có động thái xin phép nới "room" tín dụng. Có thể thấy, trong khi nhóm NHTMCP lớn đang phải chật vật giải quyết nợ xấu thì điểm sáng về tăng trưởng tín dụng trong năm nay sẽ chủ yếu rơi vào các NHTMCP có lợi thế nợ xấu thấp và nguồn vốn mạnh.

Phiên giao dịch cuối tuần đóng cửa không được như mong đợi của các nhà đầu tư khi các chỉ số lại quay đầu giảm điểm với tình trạng giao dịch kém hứng khởi lặp lại. Tuy nhiên, kết quả của tuần giao dịch 06/08-10/08 là khá tích cực, VNIndex đạt được mức tăng 1,76% so với cuối tuần trước, trong khi đó, HNIIndex cũng tăng thêm 2,08%. Thanh khoản cũng có sự cải thiện rõ nét, cụ thể là khối lượng khớp lệnh bình quân trên sàn HSX đạt 32 triệu đv, tăng 45% so với mức trung bình cuối tuần trước, và trên sàn HNX đạt triệu3 4,5 đv, tăng xấp xỉ 63%. Trong khi tâm lý các nhà đầu tư trong nước đã có một số biểu hiện khả quan thì giao dịch của khối NĐT nước ngoài vẫn còn thận trọng. Trong tuần giao dịch này, khối ngoại giảm các giao dịch mua vào trên sàn HSX và tăng chiều bán ra trên cả hai sàn, mức mua ròng trên sàn HSX khá thấp chỉ đạt 12,5 tỷ đồng (-89% so với tuần trước), trong khi đó, họ bán ròng khoảng 9,6 tỷ đồng trên sàn HNX.

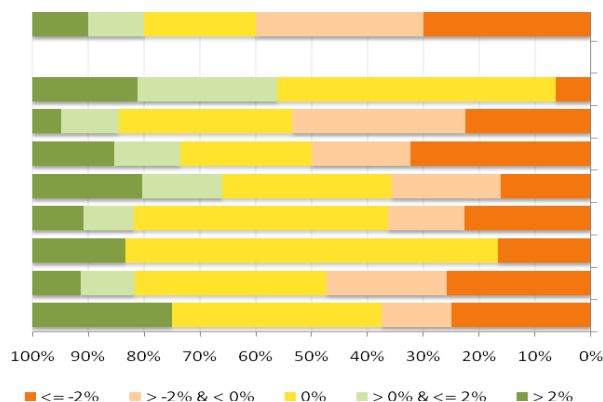
Thông tin hỗ trợ thị trường trong tuần vừa qua chủ yếu là các tin tức đến từ UBCKNN với các giải pháp kỹ thuật hỗ trợ cho giao dịch của nhà đầu tư trên TTCK: (1) Rút ngắn thời gian giao dịch chứng khoán xuống còn T+3 vào tháng 9/2012 và còn T+2 vào năm 2013; (2) Nới rộng biên độ dao động trên sàn HSX từ 5% lên 7%; (3) Nới lỏng các quy định về giao dịch chứng khoán và đẩy mạnh hoạt động IPO của các doanh nghiệp nhà nước. Đây là các biện pháp đã được mong chờ từ lâu, một lần nữa mang lại kỳ vọng cho các nhà đầu tư và hỗ trợ các chỉ số trong bối cảnh vĩ mô vẫn chưa phát đi tín hiệu rõ ràng về sự hồi phục tăng trưởng. Tuy nhiên, trong tuần giao dịch tới, thị trường nhiều khả năng sẽ phải đối mặt với thông tin không mấy tích cực khi các doanh nghiệp đầu mối nhập khẩu xăng dầu đã bắt đầu lên kế hoạch gửi văn bản đề xuất tăng giá xăng, với mức điều chỉnh có thể sẽ từ 700-1.300 đồng/lít. Giá dầu thế giới tăng trở lại là một diễn biến bất lợi đối với lạm phát trong nước đồng thời ảnh hưởng đến hoạt động sản xuất kinh doanh của doanh nghiệp vốn đã và đang gặp khó khăn. Bên cạnh đó, BTC sẽ gặp tình thế "tiến thoái lưỡng nan" trong việc giảm giá nhập khẩu xăng dầu để hỗ trợ người tiêu dùng và doanh nghiệp bởi nguồn thu ngân sách đang dần hạn hẹp.

Theo đánh giá của chúng tôi, việc tăng giá xăng mặc dù không tích cực song sẽ không ảnh hưởng nhiều đến diễn biến của chỉ số và tâm lý nhà đầu tư bởi thông tin này đã được các phương tiện truyền thông đưa tin khá nhiều trong tuần vừa qua. Tuy nhiên, chúng tôi quan điểm rằng tâm lý thận trọng còn khá cao và dòng tiền vẫn chưa sẵn sàng mạo hiểm ở các mức giá cao hơn cho đến khi xuất hiện thêm thông tin hỗ trợ đủ mạnh. Do đó, chúng tôi kỳ vọng VNIndex sẽ dao động quanh vùng kháng cự 415-435 điểm trong tuần giao dịch kế tiếp.

THỐNG KÊ GIAO DỊCH

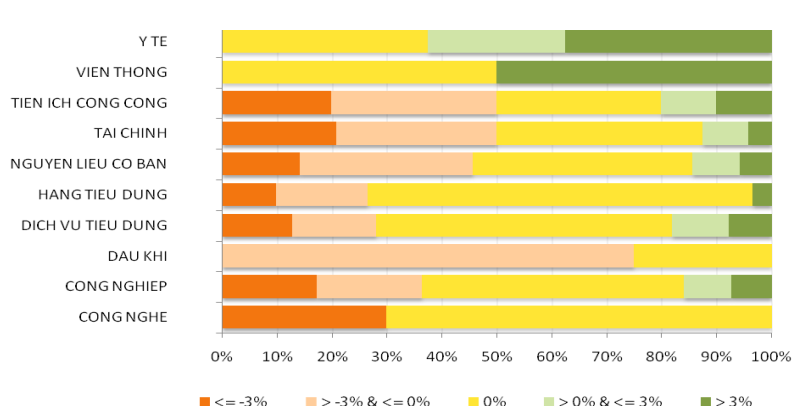
HSX

Cổ phiếu tăng/giảm giá theo ngành



HNX

Cổ phiếu tăng/giảm giá theo ngành



05 CP tăng / giảm giá mạnh nhất

Mã	Giá	(+) %	±% (T-10)	Mã	Giá	(-) %	±%(T-10)
HTV	14,8	4,96%	8,03%	STG	23,0	-4,96%	-9,80%
DHC	6,4	4,92%	-12,33%	LGC	23,1	-4,94%	17,86%
HHS	29,9	4,91%	-8,00%	PHT	5,8	-4,92%	-10,77%
IDI	8,8	4,76%	14,29%	EVE	21,3	-4,91%	6,50%
CLC	15,5	4,73%	1,31%	LHG	14,0	-4,76%	-5,41%

05 CP tăng / giảm giá mạnh nhất

Mã	Giá	(+) %	±% (T-10)	Mã	Giá	(-) %	±%(T-10)
HAD	27,8	6,92%	15,83%	VBH	13,7	-6,80%	-22,60%
IDV	17,8	6,59%	6,59%	MCC	12,4	-6,77%	1,64%
CCM	14,9	6,43%	14,62%	SJ1	22,4	-6,67%	-5,49%
DNC	8,4	6,33%	5,00%	SDC	11,8	-6,35%	-12,59%
VBC	17,2	6,17%	13,16%	SRA	4,5	-6,25%	-10,00%

05 CP có KLGD / GTGD lớn nhất

Mã	KLGD (ngàn CP)	Tỷ trọng (%)	Mã	GTGD (tỷ đồng)	Tỷ trọng (%)
KTB	1.668	5,28	STB	23,79	5,01
ITA	1.273	4,03	SSI	22,89	4,82
SSI	1.086	3,44	FPT	21,35	4,50
STB	1.034	3,27	LCM	18,58	3,91
SAM	966	3,06	KTB	15,75	3,32

05 CP có KLGD / GTGD lớn nhất

Mã	KLGD (ngàn CP)	Tỷ trọng (%)	Mã	GTGD (tỷ đồng)	Tỷ trọng (%)
HBB	16.193	43,29	HBB	84,13	29,15
PVX	3.365	9,00	VND	33,63	11,65
SCR	3.168	8,47	SCR	30,48	10,56
VND	2.950	7,89	PVX	28,63	9,92
SHB	2.105	5,63	KLS	21,71	7,52

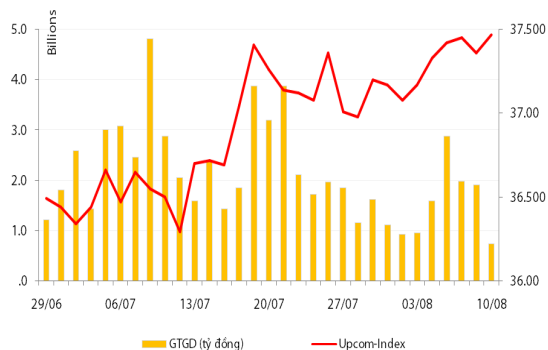
05 CP có GTGD ròng nhiều nhất của NĐTNN (tỷ đồng)

Mã	GT mua	GT bán	Mua ròng	Mã	GT mua	GT bán	Bán ròng
VNM	124,75	121,00	3,75	STB	0,02	4,00	(3,97)
GAS	3,13	0,00	3,13	VCB	0,01	2,20	(2,20)
MSN	7,03	4,15	2,89	KBC	0,01	1,72	(1,71)
SSI	1,90	0,17	1,73	PGD	0,19	1,55	(1,35)
VIC	4,77	3,05	1,72	TDH	0,00	0,95	(0,95)

05 CP có GTGD ròng nhiều nhất của NĐTNN (tỷ đồng)

Mã	GT mua	GT bán	Mua ròng	Mã	GT mua	GT bán	Bán ròng
VND	2,84	-	2,84	PVS	0,00	1,62	(1,61)
DXP	1,09	-	1,09	HBB	0,10	1,56	(1,46)
WCS	0,37	-	0,37	PLC	0,01	0,75	(0,73)
DBC	0,22	-	0,22	VCG	0,00	0,72	(0,71)
CVT	0,19	-	0,19	STP	-	0,63	(0,63)

UpCom



Chốt phiên giao dịch ngày 10/08, UpcomIndex đảo chiều tăng 0,29% lên 37,47 điểm. Thanh khoản giảm mạnh còn 170.700 cổ phiếu được khớp lệnh, tương đương giá trị 0,73 tỷ đồng.

NĐT nước ngoài có một số giao dịch nhỏ trên Upcom: mua vào 4.600 cổ phiếu WSB, 100 cổ phiếu VTA và 100 cổ phiếu SPC.

VSP là cổ phiếu dẫn đầu về thanh khoản trên sàn Upcom với 99.100 đv được khớp lệnh, tiếp đến là TNB với 25.800 đv được khớp lệnh và PSB với 16.400 đv được khớp lệnh.

Cổ phiếu tăng điểm mạnh nhất trong phiên là SDV (+9,68%) lên 10.000 đồng/cp và cổ phiếu giảm giá mạnh nhất trong phiên là IN4 (-10%) còn 10.800 đồng/cp.

Toàn sàn có 14 mã tăng giá, 9 mã giảm giá và 103 mã đứng giá và không có giao dịch.

Thị trường OTC

STT	Tên công ty	Viết tắt	Ngày 15/06/2012	
			Giá thấp nhất	Giá cao nhất
TÀI CHÍNH - NGÂN HÀNG				
1	Ngân hàng TMCP Kỹ Thương VN	TECHCOMBANK	16.000	16.000
2	Ngân hàng TMCP Đông Á	EAB	9.500	10.500
3	Ngân hàng TMCP Phương Nam	SOUTHERNBANK	9.500	10.500
4	NH TMCP Ngoại Quốc Doanh VN	VPB	7.500	7.500
5	Ngân hàng TMCP Quốc Tế	VIB	10.000	11.000
DƯỢC PHẨM - Y TẾ				
1	CTCP Bệnh Viện Tim Tâm Đức	TDH	21.000	23.000
2	Công ty Cổ phần Pymepharco	PYMEPHARCO	65.000	68.000
CÔNG NGHIỆP				
1	CTCP Dây và Cáp Điện Việt Nam	CADIVI	16.000	17.000
2	CTCP Đại lý Hàng Hải Việt Nam	VOSA	11.000	11.000
NGUYÊN LIỆU CƠ BẢN				
1	CTCP Bảo Vệ Thực Vật An Giang	AGPPS	53.000	57.000
HÀNG TIÊU DÙNG				
1	CTCP Công Nghiệp TM Masan	MASAN	100.000	120.000
2	Tổng CTCP May Việt Tiến	VTEC	17.000	18.000
3	Tổng công ty Bia rượu nước giải khát Sài Gòn	SABECO	38.000	42.000
KHÁC				
1	CTCP Bất Động Sản EXIM	EXIMLAND	14.000	15.000
2	CTCP Bảo Hiểm Nhà Rông	BLIC	12.500	13.500

LỊCH SỰ KIỆN

Mã CK	Ngày GD không hưởng quyền	Ngày chốt danh sách	Sự kiện	Tỉ lệ	Đợt - Năm	Ngày thực hiện	TG ĐK thực hiện quyền	TG chuyển nhượng	Giá (đ/cp)
AAA	13/08/2012	15/08/2012	Cổ tức bằng tiền	10,96 %	2011	30/08/2012			
SCR	10/08/2012	14/08/2012	CP thưởng	10%					
KSS	08/08/2012	10/08/2012	Đại hội đồng cổ đông năm 2012						
KHA	08/08/2012	10/08/2012	Cổ tức bằng tiền	5%	1-2012				
HHS	08/08/2012	10/08/2012	Cổ tức bằng CP	2:01					

Nguồn: HSX, HNX, cafef, Vietstock

LIÊN HỆ GIAO DỊCH

Thông tin chi tiết về giá, tình hình giao dịch và nhận định về cổ phiếu, xin vui lòng liên hệ với **Phòng Môi Giới** – CTCP CK Rồng Việt:

Địa chỉ: Lầu 2, 141 Nguyễn Du, Quận 1, TP.HCM

Điện thoại: 08.39302156/ 08.62992006

Liên hệ: A. Tuấn (ext. 237), A.Hùng (ext.212), A. Đàm (ext. 225), A. Thành (ext. 227), A. Thụy (ext: 231), C. Hương (ext. 203)

Fax: (84 8) 6291 7986



Bản tin này được chuẩn bị cho mục đích duy nhất là cung cấp thông tin và không nhằm đưa ra bất kỳ đề nghị hay hướng dẫn mua bán chứng khoán cụ thể nào. Các quan điểm và khuyến cáo được trình bày trong bản tin này không tính đến sự khác biệt về mục tiêu, nhu cầu, chiến lược và hoàn cảnh cụ thể của từng nhà đầu tư. Ngoài ra, nhà đầu tư cũng ý thức có thể có các xung đột lợi ích ảnh hưởng đến tính khách quan của bản tin này. Nhà đầu tư nên xem bản tin này như một nguồn tham khảo khi đưa ra quyết định đầu tư và phải chịu toàn bộ trách nhiệm đối với quyết định đầu tư của chính mình. RONGVIET SECURITIES tuyệt đối không chịu trách nhiệm đối với toàn bộ hay bất kỳ thiệt hại nào, hay sự kiện bị coi là thiệt hại, đối với việc sử dụng toàn bộ hoặc từng phần thông tin hay ý kiến nào của bản tin này.

Thông tin sử dụng trong bản tin này được RONGVIET SECURITIES thu thập từ những nguồn mà chúng tôi cho là đáng tin cậy. Tuy nhiên, chúng tôi không đảm bảo rằng những thông tin này là hoàn chỉnh hoặc chính xác. Các quan điểm và ước tính của chúng tôi có giá trị đến ngày phát hành bản tin và có thể thay đổi mà không cần báo trước.