

## GIẢNG CỐ TRONG SẮC XANH

Ngày 15/04/2026



**CỔ PHIẾU KHUYẾN NGHỊ**  
Cổ phiếu ACB  
**NHẬT KÝ CHUYÊN VIÊN**  
Cập nhật BSR

- ✓ Giá đầu hiện đang được neo lại bởi các biện pháp can thiệp tạm thời
- ✓ Động lực tăng trưởng được củng cố và điều hành tiên tậ giữ thể cân bằng
- ✓ Triển vọng kết quả kinh doanh quý I/2026
- ✓ Cập nhật danh mục chủ động & giá trị 2026

● Đã phát hành



**THỊ TRƯỜNG VÀ CHIẾN LƯỢC GIAO DỊCH**

**NHẬN ĐỊNH THỊ TRƯỜNG**

- Thị trường tiếp tục chiều hướng tăng điểm sau khi có nỗ lực vượt nhẹ đường MA(100) trong phiên trước đó. Hình ảnh nền Star kèm thanh khoản vẫn còn ở mức thấp, cho thấy đang có sự giằng co giữa cung và cầu khi thị trường tăng điểm, nhưng nhìn chung nguồn cung vẫn chưa gây sức ép lớn lên thị trường.
- Trạng thái rung lắc có thể xuất hiện trong phiên giao dịch tiếp theo nhưng dự kiến thị trường sẽ tiếp tục được hỗ trợ khi lùi về gần vùng MA(100) và tiếp tục cấu trúc tăng điểm để thử thách vùng cản tiếp theo, vùng 1.780 – 1.800 điểm.

**CHIẾN LƯỢC GIAO DỊCH**

- Quý Nhà đầu tư vẫn có thể kỳ vọng vào khả năng được hỗ trợ và nới rộng nhịp hồi phục của thị trường, tạm thời vẫn có thể tiếp tục nắm giữ vị thế tại các cổ phiếu có nền giá tích lũy và tín hiệu dòng tiền tốt.
- Biến động thị trường đang dần thoát khỏi trạng thái tiêu cực trong khung ngắn hạn, tuy nhiên Nhà đầu tư vẫn cần quan sát kỹ diễn biến cung cầu tại các vùng cản, đồng thời vẫn cần thận trọng trước những biến động khó lường trên thế giới.
- Đối với hoạt động mua, Nhà đầu tư không nên mua đuổi theo giá đã tăng cao để tránh rơi vào trạng thái quá mua, nhưng có thể xem xét mua ngắn hạn tại một số cổ phiếu có cơ bản tốt và đang ở vùng giá hỗ trợ tốt hoặc một số cổ phiếu đã thiết lập nền tích lũy tích cực trong thời gian gần đây.

**TÍN HIỆU KỸ THUẬT VN-INDEX**

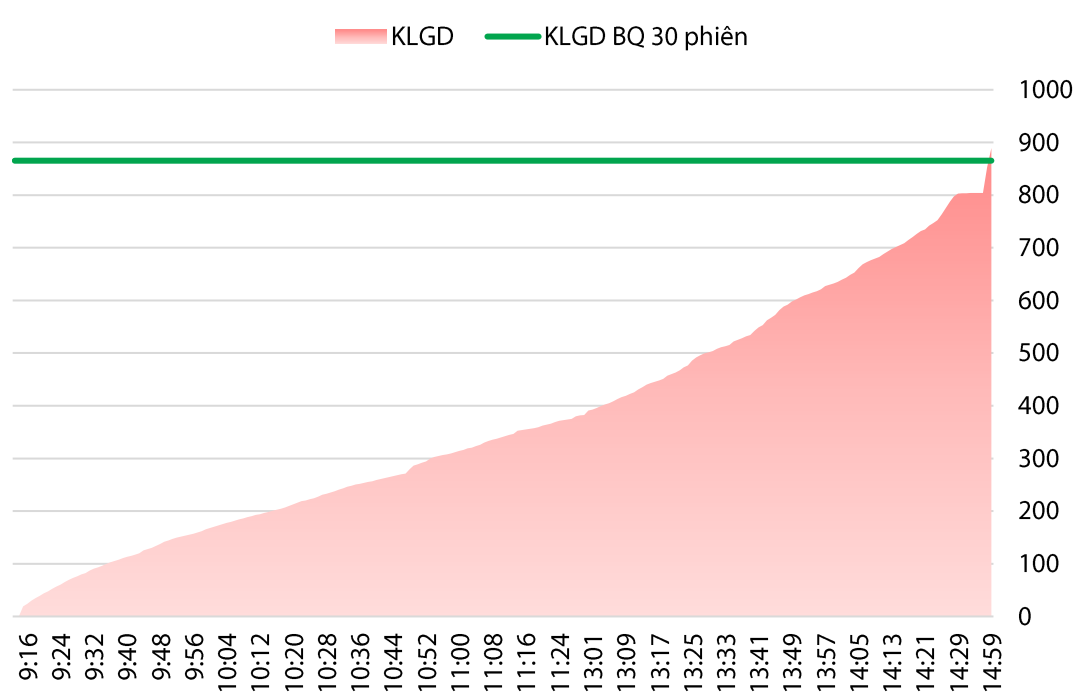
**XU HƯỚNG: SIDEWAY**



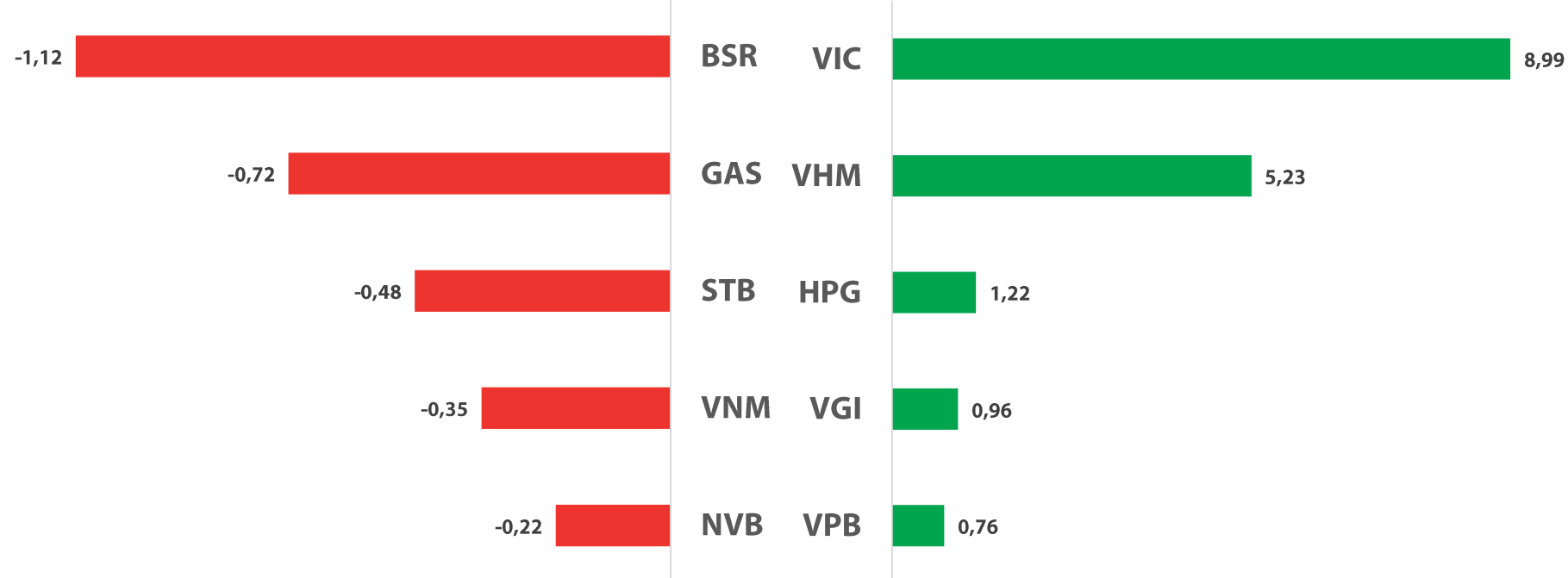
**TOÀN CẢNH THỊ TRƯỜNG**

Ngày 14/04/2026


**KHỐI LƯỢNG GIAO DỊCH (TRIỆU CỔ)**



**TOP CỔ PHIẾU ĐÓNG GÓP VÀO CHỈ SỐ (ĐIỂM)**



**TOP NGÀNH ĐÓNG GÓP VÀO CHỈ SỐ (%)**



**Ngân hàng TMCP Á Châu**



**Khuyến nghị giao dịch – MUA**

Giá khuyến nghị (15/04/2026) (*)	23.600 – 24.100
<b>Giá mục tiêu ngắn hạn 1</b>	<b>25.400</b>
Lợi nhuận kỳ vọng 1 (tại thời điểm khuyến nghị):	▲ 5,4% - 7,6%
<b>Giá mục tiêu ngắn hạn 2</b>	<b>27.000</b>
Lợi nhuận kỳ vọng 2 (tại thời điểm khuyến nghị):	▲ 12% - 14,4%
Giá cắt lỗ	22.800

**THÔNG TIN CỔ PHIẾU**

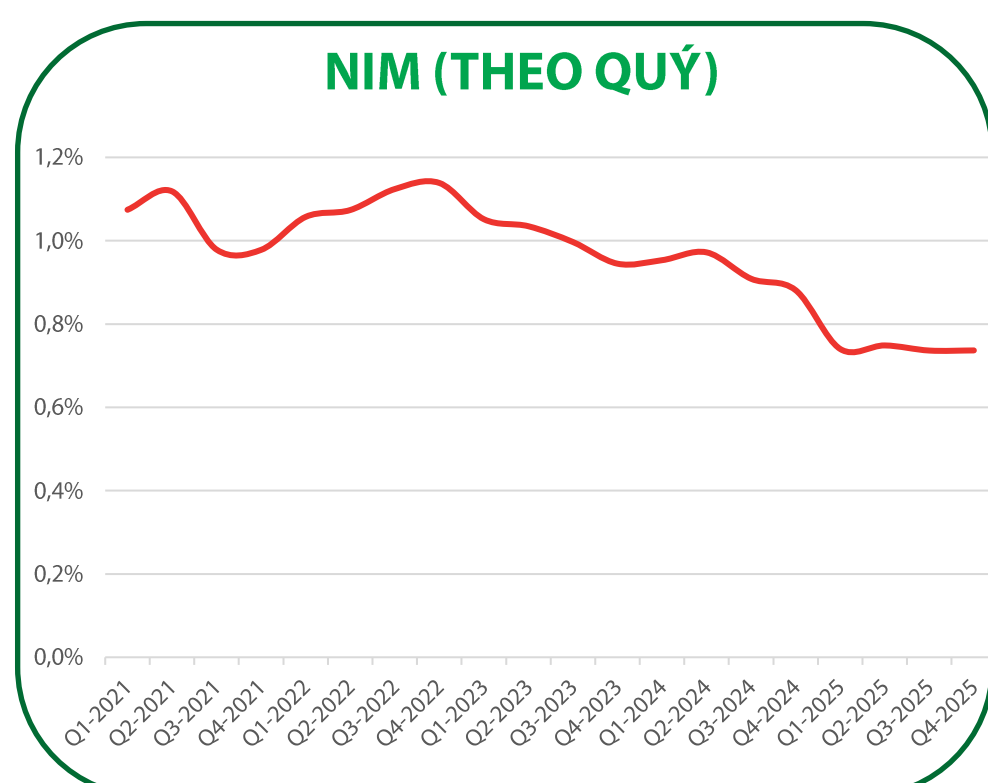
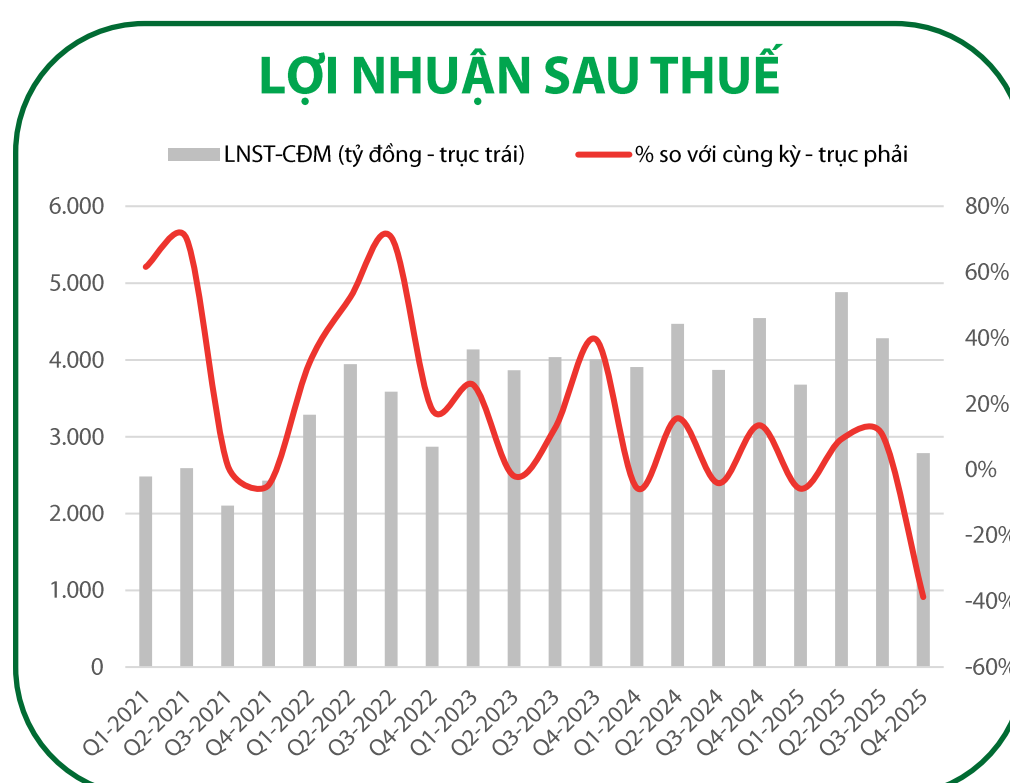
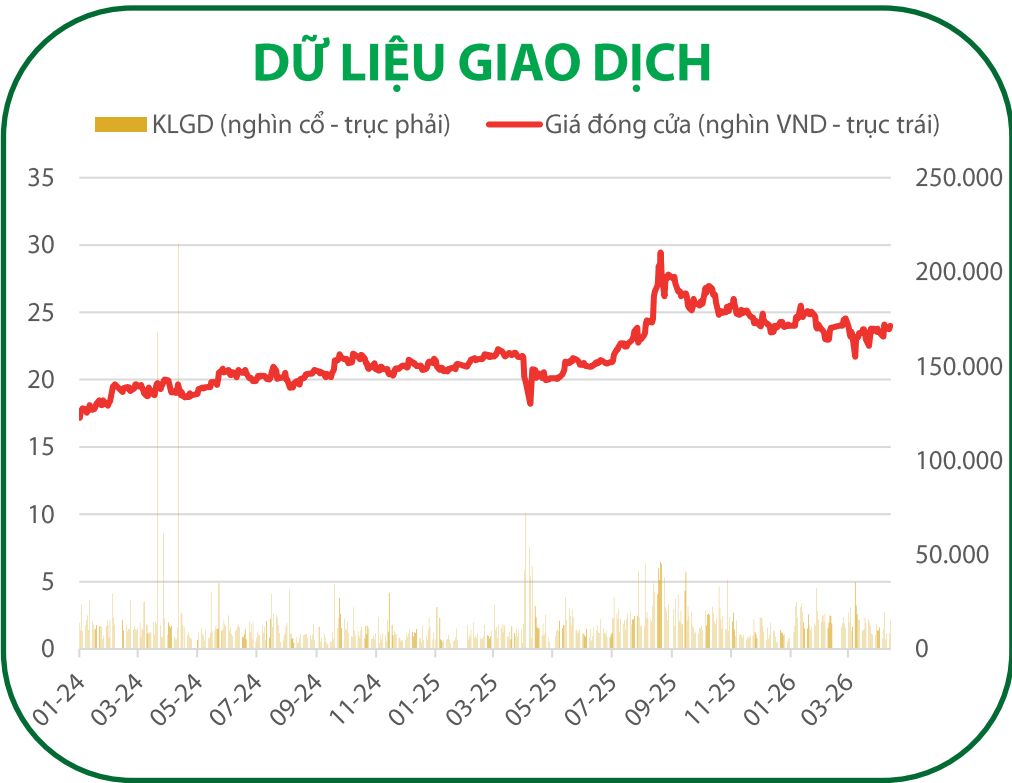
Ngành	Ngân hàng
Vốn hoá (tỷ đồng)	123.279
SLCP đang lưu hành (triệu CP)	5.137
Khối lượng BQ 3 Tháng (nghìn CP)	15.043
Giá trị GDBQ 3 tháng (tỷ đồng)	359
Vốn sở hữu NĐTNN còn lại (%)	27,50
Biến động giá 52 tuần (nghìn đồng)	19,969 – 29,450

(\* Khuyến nghị được lập trước phiên giao dịch cùng Ngày Khuyến nghị)

**LUẬN ĐIỂM CƠ BẢN**

- Kế hoạch kinh doanh năm 2026 đặt mục tiêu tăng trưởng đồng pha ở cả tín dụng và huy động ở mức 16%, với LNTT kỳ vọng thận trọng tăng trưởng ở mức 14%. Đả tăng trưởng đã được tái lập ngay trong Q1/2026 với LNTT đạt 5.400 tỷ đồng (+17% YoY), hoàn thành 24% mục tiêu cả năm. Để củng cố bộ đệm vốn (CAR) cho lộ trình mở rộng tài sản, phương án cổ tức được điều chỉnh tối ưu hóa về mức 20% (13% cổ phiếu, 7% tiền mặt). Về mặt cấu trúc, trọng tâm giải ngân sẽ được dịch chuyển chiến lược nhằm tăng gấp đôi tỷ trọng lợi nhuận của phân khúc doanh nghiệp lớn lên 15% vào năm 2030, song song với việc bơm thêm 3.000 tỷ đồng vốn điều lệ cho ACBS để hiện thực hóa mô hình tập đoàn tài chính đa năng.
- Biên lãi thuần (NIM) được kỳ vọng sẽ bước vào chu kỳ phục hồi và mở rộng sau khi chịu áp lực sụt giảm 70bps về mức 2,9% trong năm 2025. Động lực nới rộng biên lợi nhuận đến từ chiến lược tái cơ cấu danh mục sang các sản phẩm cho vay có lợi suất cao hơn, kết hợp với việc gia tăng tỷ lệ CASA từ tệp khách hàng doanh nghiệp lớn để khống chế chi phí vốn. Bên cạnh đó, thu nhập ngoài lãi sẽ đóng vai trò chất xúc tác mạnh mẽ với mục tiêu tăng trưởng 25% YoY; bộ phận này được củng cố bởi đà phục hồi ấn tượng của mảng bancassurance (+33% YoY trong Q1/2026), sự bứt phá của cho vay ký quỹ (+100% YoY từ ACBS), và dự địa khai thác mới từ hệ sinh thái ACB Insurance (mô hình Insurtech) cùng mảng kinh doanh vàng miếng.
- Với tỷ lệ CAR đạt 12,3% (sẵn sàng cải thiện thêm ~200bps khi áp dụng Basel III IRB), mức sinh lời ROAE dự phóng cao 18,9% và định giá P/B 2026F chỉ 1,15 lần (thấp hơn nhiều so với trung bình 5 năm là 1,52 lần), cấu trúc tài chính hiện tại có thể cung cấp biên an toàn tốt trước các biến động vĩ mô.

**CHỈ TIÊU TÀI CHÍNH QUAN TRỌNG**



**GÓC NHÌN KỸ THUẬT**

- Mặc dù diễn biến vẫn còn khá thận trọng nhưng nhìn chung ACB đang tạo các nền giá với các điểm giá thấp đang được nâng lên. Đồng thời ACB cũng có tín hiệu khởi sắc trong ngày 08/04/2026 và vượt qua ngưỡng cản 23,8. Hiện tại ACB đang có động thái kiểm tra lại tín hiệu này và ghi nhận nỗ lực hấp thu cung tại ngày 14/04/2026. Khả năng rung lắc còn tiếp diễn nhưng với các tín hiệu trên, ACB đang có cơ hội dẫn chuyển sang trạng thái tăng giá ngắn hạn.
- Hỗ trợ: 23.500 VNĐ.
- Kháng cự: 27.000 VNĐ.



**Cổ phiếu**

**Bình luận kỹ thuật**

**Hỗ trợ**

**28**

**Giá hiện tại**

**29,45**

**Kháng cự**

**32**

➤ Xu hướng chung của CMG vẫn đang ở vị thế kém nhưng trong khung ngắn hạn, CMG đang được hỗ trợ tại vùng 28 và có nỗ lực vượt lên đường MA(20), vùng 29, kèm thanh khoản khá tốt trong phiên tăng ngày 08/04/2026 và ngày 14/04/2026. Tín hiệu này có thể giúp CMG dẫn chuyển hướng hồi phục trong ngắn hạn.

**CMG**  
Sideway



**Hỗ trợ**

**48**

**Giá hiện tại**

**50**

**Kháng cự**

**59**

➤ TLG có phiên bật tăng trong ngày 08/04/2026 sau nhiều phiên lưỡng lự trên đường MA(200) với trạng thái cung thấp. Hiện tại, TLG đang kiểm tra lại tín hiệu tích cực này và ghi nhận một số động thái hỗ trợ khi lùi bước. Dự kiến TLG sẽ tiếp tục được hỗ trợ khi lùi bước và có cơ hội chuyển hướng tăng trong ngắn hạn.

**TLG**  
Sideway



**GÓC NHẬT KÝ CHUYÊN VIÊN**

**BSR – Ghi chép Đại hội cổ đông thường niên năm 2026**

(Hương Lê – [huong.lh@vdsc.com.vn](mailto:huong.lh@vdsc.com.vn))

- BSR đặt kế hoạch kinh doanh năm 2026 thận trọng, phản ánh sự biến động khó lường của thị trường dầu khí, trong đó lợi nhuận dự kiến sẽ phụ thuộc lớn vào diễn biến cracking-spread<sup>1</sup> và giá dầu. Ước tính KQKD Q1/2026 của BSR ghi nhận tăng trưởng vượt trội, giúp BSR vượt kế hoạch lợi nhuận cả năm ngay trong quý đầu.
- Rủi ro nguồn cung dầu thô được kiểm soát tương đối tốt trong ngắn hạn, nhờ chính sách ưu tiên sử dụng dầu nội địa và chiến lược đa dạng hóa nhập khẩu, giúp doanh nghiệp duy trì vận hành ổn định ngay cả trong kịch bản xung đột.
- Câu chuyện tăng trưởng trung – dài hạn tiếp tục xoay quanh dự án mở rộng Dung Quất, trong khi việc tái khởi động nhà máy ethanol và định hướng phát triển hóa dầu mở ra dư địa cải thiện biên lợi nhuận trong tương lai.
- Việc chính thức đổi tên từ “CTCP Lọc hóa dầu Bình Sơn” thành “CTCP – Tổng công ty Lọc hóa dầu Việt Nam (BSR)” là một tín hiệu chiến lược đáng chú ý, cho thấy doanh nghiệp đang từng bước tái định vị từ một nhà máy lọc dầu truyền thống sang mô hình doanh nghiệp năng lượng tích hợp.

**Bảng 1: KQKD năm 2025 của BSR (tỷ đồng)**

Tỷ đồng	2025	2024	+/- (yoy)	% Kế hoạch ban đầu	% Kế hoạch điều chỉnh	Kế hoạch năm 2026	+/- (yoy)
<b>Doanh thu</b>	<b>141.582</b>	<b>123.027</b>	<b>15%</b>	<b>125%</b>	<b>105%</b>	<b>154.140</b>	<b>9%</b>
Dầu Diesel (DO)	60.489	49.842	21%				
Xăng A95	46.689	37.653	24%				
Xăng A92	8.949	12.873	-30%				
JetA1	9.630	9.627	0%				
LPG	7.647	6.608	16%				
Polypropylen	4.122	3.527	17%				
Dầu đốt (FO)	1.681	1.496	12%				
Khác	2.376	1.403	69%				
<b>Lợi nhuận gộp</b>	<b>6.114</b>	<b>491</b>	<b>1.145%</b>				
Dầu Diesel (DO)	6.114	2.606	135%				
Xăng A95	-1.397	-1.659	-16%				
Xăng A92	-194	-906	-79%				
JetA1	1.539	1.162	33%				
LPG	465	244	91%				
Polypropylen	-911	-1.007	-9%				
Dầu đốt (FO)	51	58	-12%				
Khác	448	-7					
Chi phí bán hàng & quản lý	1.576	1.213	30%				
Thu nhập HĐKD	4.538	-722	-728%				
Thu nhập tài chính	1.917	2.230	-14%				
Chi phí tài chính	481	800	-40%				
Lãi/lỗ từ LDLK	0	0					
<b>LNTT</b>	<b>6.005</b>	<b>736</b>	<b>716%</b>	<b>717%</b>	<b>199%</b>	<b>2.405</b>	<b>-60%</b>
LNST	5.217	591	783%				
<b>LNST CDM</b>	<b>5.214</b>	<b>631</b>	<b>726%</b>	<b>694%</b>	<b>193%</b>	<b>2.162</b>	<b>-58%</b>

Nguồn: BSR, CTCK Rồng Việt

[Xin mời Quý khách đón đọc tiếp bài phân tích tại link](#)



Ngày KN	Mã	Giá Hiện tại	Giá KN MUA	Mục tiêu Ngắn hạn 1	Mục tiêu Ngắn hạn 2	Cắt lỗ	Giá đóng vị thế	Lãi/ Lỗ	Trạng thái	Biến động VN-Index (*)
14/04	VIB	17,60	17,60	18,70	20,50	16,50		0,0%		0,9%
09/04	MBB	26,70	26,40	29,00	30,00	24,90		1,1%		1,1%
08/04	VHC	61,00	58,90	63,40	66,00	55,90		3,6%		5,8%
07/04	SIP	60,60	59,10	65,00	68,00	57,60		2,5%		6,0%
03/04	BIC	23,55	24,10	26,00	28,00	22,90		-2,3%		4,8%
02/04	VNM	62,00	61,00	65,50	69,50	57,90		1,6%		4,3%
30/03	VCB	59,30	58,00	62,00	66,50	55,80		2,2%		6,1%
27/03	DDV	28,40	27,80	30,00	34,50	25,80		2,2%		8,0%
26/03	BID	40,40	39,00	42,00	46,00	37,70		3,6%		7,1%
20/03	PVT	21,85	21,80	24,50	26,50	21,30	21,20	-2,8%	Đóng (24/03)	-5,0%
17/03	DPM	28,70	28,80	32,50	35,00	27,80		-0,3%		4,9%
09/03	MWG	81,60	77,00	85,00	89,00	74,90	86,50	12,3%	Đóng (11/03)	-2,2%
<b>Hiệu quả Trung bình (QTD)</b>								1,8%		-0,2%

(\*) Biến động VN-Index (tính từ ngày Khuyến nghị đến ngày đóng vị thế) làm cơ sở so sánh hiệu quả khuyến nghị.

## Sự kiện trong nước

Thời gian	Sự kiện
01/04/2026	Công bố chỉ số quản lý thu mua (PMI)
06/04/2026	Công bố số liệu kinh tế Việt Nam tháng 3
16/04/2026	Đáo hạn HĐTL tháng 4 (4111G4000)
20/04/2026	Công bố danh mục cổ phiếu thành phần chỉ số VN Diamond và VN Finselect
29/04/2026	Quỹ ETF liên quan chỉ số VN Diamond và VN Finselect hoàn tất cơ cấu danh mục
01/05/2026	Công bố chỉ số quản lý thu mua (PMI)
06/05/2026	Công bố số liệu kinh tế Việt Nam tháng 4
12/05/2026	MSCI công bố danh mục mới
21/05/2026	Đáo hạn HĐTL tháng 5 (4111G5000)
29/05/2026	Quỹ ETF liên quan MSCI hoàn tất tái cơ cấu danh mục
01/06/2026	Công bố chỉ số quản lý thu mua (PMI)
05/06/2026	Công bố cơ cấu danh mục (FTSE ETF)
06/06/2026	Công bố số liệu kinh tế Việt Nam tháng 5
12/06/2026	Công bố cơ cấu danh mục (VNM ETF)
18/06/2026	Đáo hạn HĐTL tháng 6 (4111G6000)
19/06/2026	Quỹ ETF liên quan FTSE ETF & VNM ETF hoàn tất cơ cấu danh mục

\*MSCI đánh giá phân loại TTCK trong tháng 06

\*FTSE Russell đánh giá phân loại TTCK Việt Nam trong tháng 03/2026 và công bố trên báo cáo vào 07/04/2026

## Sự kiện thế giới

Thời gian	Quốc gia	Sự kiện
01/04/2026	Anh	Chỉ số quản lý thu mua (PMI)
01/04/2026	Châu Âu	Chỉ số quản lý thu mua (PMI)
01/04/2026	Trung Quốc	Chỉ số quản lý thu mua (PMI) của RatingDog
01/04/2026	Mỹ	Chỉ số quản lý thu mua (PMI) theo ISM
03/04/2026	Mỹ	Báo cáo Nonfarm Payroll
09/04/2026	Trung Quốc	Chỉ số giá tiêu dùng (CPI)
09/04/2026	Mỹ	Công bố biên bản họp FOMC
09/04/2026	Mỹ	Chỉ số giá PCE _ bị dờ
09/04/2026	Mỹ	Công bố GDP (Final) _ bị dờ
10/04/2026	Mỹ	Chỉ số giá tiêu dùng (CPI)
14/04/2026	Mỹ	Chỉ số giá sản xuất (PPI)
16/04/2026	Anh	GDP tại Anh
16/04/2026	Anh	Chỉ số trợ cấp thất nghiệp
10/04/2026	Mỹ	Chỉ số độ nhạy tiêu dùng (Đại học Michigan)
10/04/2026	Mỹ	Chỉ số lạm phát kỳ vọng (Đại học Michigan)
16/04/2026	Châu Âu	Chỉ số giá tiêu dùng (CPI)
16/04/2026	Mỹ	Doanh số bán lẻ
20/04/2026	Trung Quốc	Công bố lãi suất cho vay cơ bản
22/04/2026	Anh	Chỉ số giá tiêu dùng (CPI)
24/04/2026	Anh	Doanh số bán lẻ
30/04/2026	Anh	Quyết định chính sách tiền tệ của BoE
30/04/2026	Châu Âu	ECB họp chính sách tiền tệ
30/04/2026	Mỹ	Quyết định chính sách tiền tệ của Fed
30/04/2026	Mỹ	Chỉ số giá PCE
30/04/2026	Mỹ	Công bố GDP (Advance)

## SMART UPDATE PORTFOLIO DANH MỤC KHUYẾN NGHỊ

Xem ngay danh mục  
smartPortfolio tại đây →



## TIN TỨC RÔNG VIỆT

BÁO CÁO CÔNG TY (5 báo cáo phát hành gần nhất)	Ngày phát hành	Khuyến nghị	Giá mục tiêu
BID – Tăng trưởng ổn định giữa thách thức vốn và kiểm soát nợ xấu	23/01/2026	Trung lập – 1 năm	50.100
HDB – Tiềm năng tăng trưởng vượt trội	16//01/2026	Tích lũy – 1 năm	30.000
DPM – Vững bước đi lên	09/12/2025	Tích lũy – 1 năm	24.600
DPR – Cánh đồng cũ, mùa “vàng” mới	08//12/2025	Mua – 1 năm	52.700
GEG – Tiềm năng tăng trưởng đến từ mở rộng công suất NLTT	26/11/2025	Mua – 1 năm	19.600

Vui lòng xem chi tiết tại <https://www.vdsc.com.vn/trung-tam-phan-tich/doanh-nghiep>

- ✔ Giá dầu hiện đang được neo lại bởi các biện pháp can thiệp tạm thời
- ✔ Động lực tăng trưởng được củng cố và điều hành tiền tệ giữ thế cân bằng
- ✔ Triển vọng kết quả kinh doanh quý I/2026
- ✔ Cập nhật danh mục chủ động & giá trị 2026

● Đã phát hành



**TRUNG TÂM PHÂN TÍCH**

**Nguyễn Thị Phương Lam – Giám đốc**

Trung tâm Phân tích

+84 28 6299 2006 Ext: 1313

lam.ntp@vdsc.com.vn

**Nguyễn Đại Hiệp – Giám đốc**

Phòng Tư vấn Cá nhân

+84 28 6299 2006 Ext: 1291

hiep.nd@vdsc.com.vn

**TUYÊN BỐ MIỄN TRỪ TRÁCH NHIỆM**

- Bản báo cáo này được chuẩn bị cho mục đích duy nhất là cung cấp thông tin và không nhằm đưa ra bất kỳ đề nghị hay hướng dẫn mua bán chứng khoán cụ thể nào. Các quan điểm và khuyến cáo được trình bày trong bản báo cáo này không tính đến sự khác biệt về mục tiêu, nhu cầu, chiến lược và hoàn cảnh cụ thể của từng nhà đầu tư. Ngoài ra, nhà đầu tư cũng ý thức có thể có các xung đột lợi ích ảnh hưởng đến tính khách quan của bản báo cáo này. Nhà đầu tư nên xem báo cáo này như một nguồn tham khảo khi đưa ra quyết định đầu tư và phải chịu toàn bộ trách nhiệm đối với quyết định đầu tư của chính mình. RongViet Securities tuyệt đối không chịu trách nhiệm đối với toàn bộ hay bất kỳ thiệt hại nào, hay sự kiện bị coi là thiệt hại, đối với việc sử dụng toàn bộ hoặc từng phần thông tin hay ý kiến nêu trong bản báo cáo này.
- Toàn bộ các quan điểm thể hiện trong báo cáo này đều là quan điểm cá nhân của người phân tích. Không có bất kỳ một phần thu nhập nào của người phân tích liên quan trực tiếp hoặc gián tiếp đến các khuyến cáo hay quan điểm cụ thể trong bản báo cáo này.
- Thông tin sử dụng trong báo cáo này được RongViet Securities thu thập từ những nguồn mà chúng tôi cho là đáng tin cậy. Tuy nhiên, chúng tôi không đảm bảo rằng những thông tin này là hoàn chỉnh hoặc chính xác. Các quan điểm và ước tính trong đánh giá của chúng tôi có giá trị đến ngày ra báo cáo và có thể thay đổi mà không cần báo cáo trước.
- Bản báo cáo này được giữ bản quyền và là tài sản của RongViet Securities. Mọi sự sao chép, chuyển giao hoặc sửa đổi trong bất kỳ trường hợp nào mà không có sự đồng ý của RongViet Securities đều trái luật. **Bản quyền thuộc RongViet Securities, 2025.**

**CÔNG TY CỔ PHẦN CHỨNG KHOÁN RỒNG VIỆT - HỘI SỞ**

Tầng 1 đến Tầng 8, Tòa nhà Viet Dragon, 141 Nguyễn Du, Phường Bến Thành, Thành phố Hồ Chí Minh

T (+84) 28 6299 2006 E info@vdsc.com.vn  
W www.vdsc.com.vn MST 0304734965

**CHI NHÁNH HÀ NỘI**

Tầng 10, Tòa nhà Eurowindow, 02 Tôn Thất Tùng, Phường Kim Liên, Thành phố Hà Nội

T (+84) 24 6288 2006  
F (+84) 24 6288 2008

**CHI NHÁNH NHA TRANG**

Tầng 7, Tòa nhà Sacombank, 76 Quang Trung, Phường Nha Trang, Tỉnh Khánh Hòa

T (+84) 25 8382 0006  
F (+84) 25 8382 0008

**CHI NHÁNH CẦN THƠ**

Tầng 8, Tòa nhà Sacombank, 95-97-99 Võ Văn Tần, Phường Ninh Kiều, Thành phố Cần Thơ

T (+84) 29 2381 7578  
F (+84) 29 2381 8387

**CHI NHÁNH VŨNG TÀU**

Tầng 2 Tòa nhà VCCI Building, 155 đường Nguyễn Thái Học, Phường Tam Thẳng, Thành phố Hồ Chí Minh

T (+84) 25 4777 2006

**CHI NHÁNH BÌNH DƯƠNG**

Tầng 3 Tòa nhà Becamex Tower, số 230 Đại lộ Bình Dương, Phường Phú Lợi, Thành phố Hồ Chí Minh

T (+84) 27 4777 2006

**CHI NHÁNH ĐỒNG NAI**

Tầng 8 Tòa nhà TTC Plaza, 53-55 đường Võ Thị Sáu, Phường Trần Biên, Tỉnh Đồng Nai

T (+84) 25 1777 2006



**VIET DRAGON SECURITIES CORPORATION**

Floor 1-8, Viet Dragon Tower, 141 Nguyen Du, Ben Thanh Ward, HCMC

T + 84 28 6299 2006

F (+ 84) 28 6291 7986

W www.vdsc.com.vn