



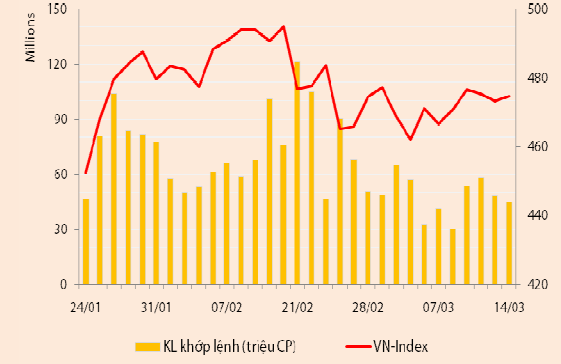
## **BẢN TIN CHỨNG KHOÁN**

Ngày: 14/03/2013

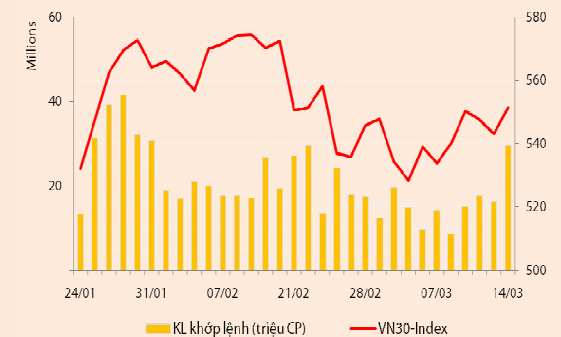
1. Diễn biến giao dịch và thống kê thị trường
2. Thị trường OTC, UPCOM
3. Tin kinh tế tài chính trong nước
4. Lịch sự kiện

**THỊ TRƯỜNG CHỨNG KHOÁN VÀ TIN KINH TẾ**

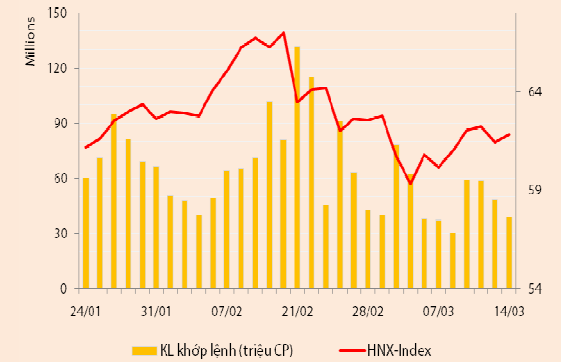
Chỉ số	VN-Index	VN30-Index	HN-Index
14/03/2013	474,60	546,15	61,81
Thay đổi (%)	0,30%	0,59%	0,62%



Thanh khoản	HSX	VN30	HNX
KL khớp lệnh (CP)	44.795.150	16.328.330	38.980.300
Tổng KLGD (CP)	46.721.200	17.108.510	39.923.958
GT khớp lệnh (tỷ đồng)	668,20	387,52	305,61
Tổng GTGD	726,44	433,43	313,58



Giao dịch nước ngoài	HSX	VN30	HNX
Giá trị mua (tỷ đồng)	194,55	148,28	20,68
Giá trị bán (tỷ đồng)	175,86	166,86	25,25
Giao dịch ròng	18,69	(18,58)	(4,57)



**THỊ TRƯỜNG CHỨNG KHOÁN**

**Thị trường đảo chiều tăng điểm trong phiên giao dịch ngày 14/03:** VNIndex tăng 0,3% lên 474,6 điểm; VN30 tăng 0,59% lên 546,15 điểm; và HNIindex tăng 0,62% lên 61,81 điểm.

Thanh khoản giảm phiên thứ hai liên tiếp. Sàn HSX có 44,8 triệu cổ phiếu (-7%) được khớp lệnh đạt 668,2 tỷ đồng (-11%). Con số này trên HNX là 39 triệu cổ phiếu (-19%), tương đương 305,6 tỷ đồng (-20%).

Hôm nay, NĐT nước ngoài giảm 11% giá trị mua vào trong khi tăng 3% giá trị bán ra khiến mức mua ròng giảm mạnh so với hôm qua. Tổng cộng, khối này mua ròng 18,7 tỷ đồng trên HSX và bán ròng 4,6 tỷ đồng trên HNX. Cổ phiếu được mua ròng mạnh nhất gồm GMD (34,5 tỷ đồng); KDC (14,6 tỷ đồng); MSN (14,2 tỷ đồng); HPG (14,2 tỷ đồng); HBC (6,7 tỷ đồng) và VND (6 tỷ đồng). Ngược lại, cổ phiếu bị bán ròng mạnh nhất gồm CTG (-92 tỷ đồng); PVS (-18,3 tỷ đồng) và BVH (-16 tỷ đồng).

**Sàn HSX – Cổ phiếu VN30 hồi phục, VNIndex đảo chiều thành công.** Tiếp nối xu hướng của phiên hôm qua, VNIndex giảm co tiêu cực trong toàn thời gian giao dịch buổi sáng. Nỗ lực phục hồi của các cổ phiếu thuộc nhóm bất động sản không đủ vực dậy thị trường do diễn biến tiêu cực ở nhóm cổ phiếu VN30. Tuy vậy, trong phiên chiều, một số cổ phiếu bluechips bất ngờ hồi phục giúp VNIndex đảo chiều xanh điểm trở lại. Chốt phiên, nhóm VN30 có 15 mã tăng giá trong khi chỉ có 7 mã giảm giá. Trong đó, các mã VIC, STB, DPM đảo chiều tăng giá trong khi đà giảm ở BVH, VNM, SSI chững lại là động lực chính hỗ trợ điểm số thị trường. Phiên hôm nay diễn ra sự phân hóa ở hầu hết nhóm ngành. Nhóm Bất động sản, cổ phiếu tăng giá tốt là BCI, NBB, KBC, DXG trong khi phía giảm gồm các mã KAC, UIC, HBC...

**Sàn HNX – Cổ phiếu dẫn dắt tăng điểm, HNIindex xanh nhẹ.** Mặc dù biến động giằng co, HNIindex phiên hôm nay tỏ ra tích cực hơn so với VNIndex. Hầu hết cổ phiếu dẫn dắt của sàn Hà Nội khởi sắc sớm giúp chỉ số duy trì trên mức tham chiếu trong phần lớn phiên giao dịch hôm nay. Cuối phiên, nhóm này chỉ có một mã giảm nhẹ là VCG, trong khi các mã còn lại gồm PVS, SCR, VND, KLS, PVX, BVS đồng loạt tăng nhẹ. PVS tiếp tục chịu áp lực bán ròng từ NĐT nước ngoài song lực cầu đối ứng từ nhóm NĐT trong nước đã giúp mã này đảo chiều và giữ vững sắc xanh.

**Nhận định thị trường**

**Phiên giao dịch ngày 14/03, hai sàn đảo chiều xu thế nhờ cổ phiếu trụ cột.** Thông tin dự kiến áp dụng lãi suất cho vay 6%/năm cho vay mua nhà một lần nữa làm nóng nhóm cổ phiếu ngành BĐS trong phiên giao dịch buổi sáng. Mặc dù vậy, nỗ lực phục hồi ở nhóm này không đủ tạo nên sự hưng phấn cho thị trường, diễn biến trong phiên vẫn phụ thuộc khá lớn vào biến động ở nhóm cổ phiếu trụ cột và những cổ phiếu có tính dẫn dắt cao. Sự hồi phục ở hai nhóm cổ phiếu này là động lực chính giúp hai sàn xanh nhẹ phiên hôm nay, trong khi phiên hôm qua, cũng chính tác động từ nhóm này khiến hai sàn mất điểm.

Hiện tại thị trường đang trong giai đoạn trống thông tin cơ bản hỗ trợ. Trong khi đó, trên phương diện phân tích kỹ thuật, sự suy yếu về thanh khoản cùng những biến động kém khả quan của điểm số thị trường đang không ủng hộ khả năng đảo chiều bền vững. Do vậy, chiến lược đầu tư thận trọng tiếp tục được chúng tôi bảo lưu.

**THÔNG TIN KINH TẾ**

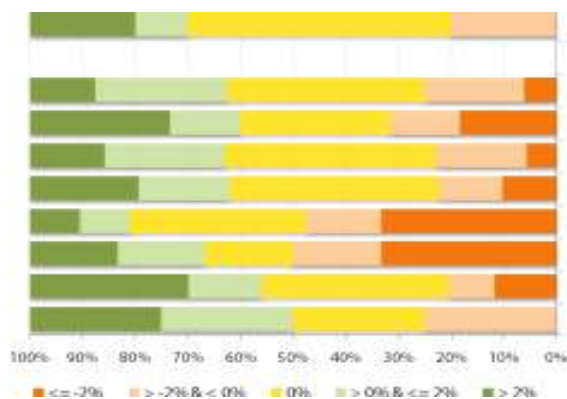
**Ngày 13/03, NHNN đã công bố Dự thảo Thông tư về quy định cho vay hỗ trợ mua nhà, dự kiến có hiệu lực từ ngày 15/04/2013. Một số điểm chính trong Dự thảo Thông tư này gồm:**

- ❖ Đối tượng được vay vốn: (1) Người có thu nhập thấp, cán bộ công chức, viên chức, lực lượng vũ trang vay để thuê, thuê mua nhà ở xã hội và để mua nhà ở thương mại có diện tích nhỏ hơn 70 m<sup>2</sup>, giá bán dưới 15 triệu đồng/m<sup>2</sup>; và (2) Doanh nghiệp được vay vốn là những DN đầu tư các dự án nhà xã hội, các dự án nhà thương mại chuyển sang nhà xã hội.
- ❖ Năm ngân hàng sẽ tham gia cho vay vốn theo chương trình này là Ngân hàng nông nghiệp, BIDV, Vietinbank, Vietcombank và Ngân hàng TMCP phát triển nhà đồng bằng sông Cửu Long.
- ❖ Nguồn vốn được lấy từ 3% tổng dư nợ cho vay tại thời điểm cuối năm trước. NHNN sẽ hỗ trợ một phần vốn vay cho các ngân hàng thông qua tái cấp vốn.
- ❖ Số tiền được vay: Khách hàng vay mua, thuê, thuê mua nhà thì số tiền vay tối thiểu là 80% phương án vay và 70% đối với doanh nghiệp (khách hàng có vốn tham gia vào phương án vay theo quy định của ngân hàng nhưng không quá 20% đối với người mua, thuê, thuê mua nhà và 30% đối với doanh nghiệp).
- ❖ Lãi suất cho vay của ngân hàng đối với khách hàng là 6%/năm, kể từ ngày Thông tư này có hiệu lực đến ngày 15/4/2016. Sau ngày 15/4/2016, Ngân hàng Nhà nước sẽ công bố mức lãi suất cho vay phù hợp để tiếp tục hỗ trợ khách hàng đã vay vốn. Bên cạnh đó, NHNN sẽ bơm 30.000 tỷ đồng thông qua tái cấp vốn để hỗ trợ các ngân hàng thực hiện cho vay. Số vốn này sẽ được giải ngân trong 3 năm, từ 15/4/2013 đến 15/4/2016.
- ❖ Lãi suất tái cấp vốn của Ngân hàng Nhà nước đối với các ngân hàng cho mục tiêu cho vay hỗ trợ nhà ở thấp hơn lãi suất cho vay của các ngân hàng đối với khách hàng là 1,5%/năm tại cùng thời điểm. Các ngân hàng có trách nhiệm trả lãi tái cấp vốn hàng tháng cho Ngân hàng Nhà nước.

**THỐNG KÊ GIAO DỊCH**

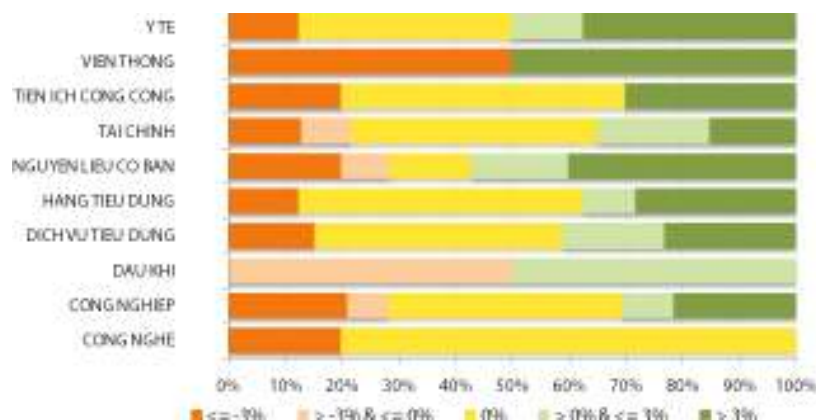
**HSX**

**Cổ phiếu tăng/giảm giá theo ngành**



**HNX**

**Cổ phiếu tăng/giảm giá theo ngành**



**05 CP tăng / giảm giá mạnh nhất**

Mã	Giá	(+) %	±%(T-10)	Mã	Giá	(-) %	±%(T-10)
<b>BTP</b>	10,7	7,00%	8,08%	<b>COM</b>	29,3	-6,98%	-5,48%
<b>LIX</b>	32,3	6,95%	-24,88%	<b>VNH</b>	2,7	-6,90%	-25,00%
<b>ALP</b>	10,8	6,93%	-1,82%	<b>KAC</b>	9,5	-6,86%	-6,86%
<b>BCI</b>	15,5	6,90%	0,65%	<b>TDW</b>	15,3	-6,71%	-11,05%
<b>HAR</b>	26,7	6,80%	27,14%	<b>SBS</b>	1,4	-6,67%	-41,67%

**05 CP tăng / giảm giá mạnh nhất**

Mã	Giá	(+) %	±%(T-10)	Mã	Giá	(-) %	±%(T-10)
<b>CJC</b>	23,5	9,95%	27,72%	<b>DL1</b>	7,3	-10,00%	-6,41%
<b>BXH</b>	6,8	9,93%	17,24%	<b>VBH</b>	15,8	-10,00%	-0,63%
<b>MIC</b>	18,4	9,90%	43,75%	<b>HPR</b>	9,5	-10,00%	-5,00%
<b>SDE</b>	9,3	9,85%	-20,51%	<b>LUT</b>	6,7	-9,93%	-17,28%
<b>SHA</b>	5,9	9,76%	-42,16%	<b>CTM</b>	3,0	-9,90%	-21,05%

**05 CP có KLGD / GTGD lớn nhất**

Mã	KLGD (ngàn CP)	Tỷ trọng (%)	Mã	GTGD (tỷ đồng)	Tỷ trọng (%)
<b>CTG</b>	5.217	11,64	<b>CTG</b>	99,17	14,84
<b>ITA</b>	3.444	7,68	<b>GMD</b>	49,70	7,43
<b>LCG</b>	2.341	5,22	<b>BVH</b>	27,32	4,08
<b>GMD</b>	1.544	3,44	<b>ITA</b>	26,53	3,97
<b>HQC</b>	1.384	3,09	<b>DRC</b>	25,26	3,77

**05 CP có KLGD / GTGD lớn nhất**

Mã	KLGD (ngàn CP)	Tỷ trọng (%)	Mã	GTGD (tỷ đồng)	Tỷ trọng (%)
<b>SHB</b>	8.229	21,11	<b>SHB</b>	57,56	18,83
<b>PVX</b>	7.590	19,47	<b>PVX</b>	45,06	14,75
<b>SCR</b>	5.072	13,01	<b>PVS</b>	44,28	14,49
<b>KLS</b>	3.267	8,38	<b>SCR</b>	43,00	14,07
<b>PVS</b>	3.073	7,88	<b>KLS</b>	30,58	10,01

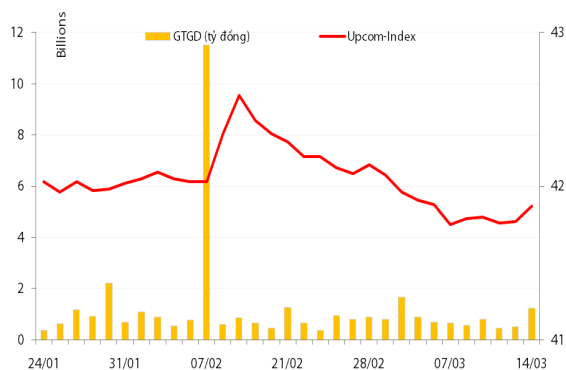
**05 CP có GTGD ròng nhiều nhất của NĐTNN (tỷ đồng)**

Mã	GT mua	GT bán	Mua ròng	Mã	GT mua	GT bán	Bán ròng
<b>GMD</b>	37,60	3,09	34,51	<b>CTG</b>	3,09	94,98	(91,89)
<b>KDC</b>	14,69	0,05	14,64	<b>BVH</b>	-	16,05	(16,05)
<b>MSN</b>	25,47	11,25	14,22	<b>DPM</b>	13,48	18,08	(4,60)
<b>HPG</b>	15,55	1,33	14,22	<b>VIC</b>	1,47	4,31	(2,84)
<b>HBC</b>	6,71	-	6,71	<b>IJC</b>	-	2,54	(2,54)

**05 CP có GTGD ròng nhiều nhất của NĐTNN (tỷ đồng)**

Mã	GT mua	GT bán	Mua ròng	Mã	GT mua	GT bán	Bán ròng
<b>VND</b>	6,06	0,01	6,05	<b>PVS</b>	3,32	21,67	(18,35)
<b>PVX</b>	2,46	0,12	2,33	<b>SCR</b>	-	0,26	(0,26)
<b>VCG</b>	4,07	2,20	1,86	<b>SHS</b>	-	0,22	(0,22)
<b>APS</b>	1,05	-	1,05	<b>NTP</b>	-	0,15	(0,15)
<b>SED</b>	1,01	-	1,01	<b>EBS</b>	0,21	0,35	(0,14)

**UpCom**



Đóng cửa phiên giao dịch hôm nay, Upcom Index tăng mạnh 0,1 điểm lên 41,87 điểm. Thanh khoản tăng mạnh về giá trị gấp hơn 2 lần giá trị khớp lệnh phiên hôm qua, tương ứng 1,2 tỷ đồng.

NĐT nước ngoài không có giao dịch nào trong phiên hôm nay.

Các mã dẫn đầu về thanh khoản trên sàn Upcom gồm VSP (75.700 đv), UDJ (68.400 đv) và GDW (16.700 đv).

Cổ phiếu tăng điểm mạnh nhất trong phiên là NT2 (+9,76%) lên 4.500 đồng/cp, cổ phiếu giảm điểm mạnh nhất là HPP (-9,73%) còn 16.700 đồng/cp.

Toàn sàn có 16 mã tăng giá, 19 mã giảm giá và 99 mã đứng giá và không có giao dịch.

**Thị trường OTC**

STT	Tên công ty	Viết tắt	Ngày 09/01/2013	
			Giá thấp nhất	Giá cao nhất
<b>TÀI CHÍNH - NGÂN HÀNG</b>				
1	Ngân hàng TMCP Kỹ Thương VN	TECHCOMBANK	11.000	12.000
2	Ngân hàng TMCP Đông Á	EAB	8.500	9.500
3	Ngân hàng TMCP Phương Nam	SOUTHERNBANK	7.500	8.500
4	NH TMCP Ngoại Quốc Doanh VN	VPB	8.000	9.000
5	Ngân hàng TMCP Quốc Tế	VIB	8.000	9.000
<b>DƯỢC PHẨM - Y TẾ</b>				
1	CTCP Bệnh Viện Tim Tâm Đức	TDH	21.000	23.000
2	Công ty Cổ phần Pymepharco	PYMEPHARCO	65.000	68.000
<b>CÔNG NGHIỆP</b>				
1	CTCP Dây và Cáp Điện Việt Nam	CADIVI	16.000	17.000
2	CTCP Đại lý Hàng Hải Việt Nam	VOSA	11.000	11.000
<b>NGUYÊN LIỆU CƠ BẢN</b>				
1	CTCP Bảo Vệ Thực Vật An Giang	AGPPS	53.000	57.000
<b>HÀNG TIÊU DÙNG</b>				
1	CTCP Công Nghiệp TM Masan	MASAN	80.000	84.000
2	Tổng CTCP May Việt Tiến	VTEC	17.000	18.000
3	Tổng công ty Bia rượu nước giải khát Sài Gòn	SABECO	52.000	55.000
<b>KHÁC</b>				
1	CTCP Bất Động Sản EXIM	EXIMLAND	14.000	15.000
2	CTCP Bảo Hiểm Bảo Long	BLIC	7.000	10.000

**LỊCH SỰ KIỆN**

Mã CK	Ngày GD không hưởng quyền	Ngày chốt danh sách	Sự kiện	Tỉ lệ	Đợt - Năm	Ngày thực hiện	TG ĐK thực hiện quyền	TG chuyển nhượng	Giá (đ/cp)
TAC	25/03/2013	27/03/2013	Đại hội đồng cổ đông thường niên năm 2013						
STB	21/03/2013	25/03/2013	Đại hội đồng cổ đông thường niên năm 2013						
DDM	20/03/2013	22/03/2013	Đại hội đồng cổ đông thường niên năm 2013						
TNC	18/03/2013	20/03/2013	Đại hội đồng cổ đông thường niên năm 2013						
GSP	18/03/2013	22/03/2013	Đại hội đồng cổ đông thường niên năm 2013						
PDR	18/03/2013	20/03/2013	Đại hội đồng cổ đông thường niên năm 2013						
TV1	18/03/2013	20/03/2013	Đại hội đồng cổ đông thường niên năm 2013						
GTT	18/03/2013	20/03/2013	Đại hội đồng cổ đông thường niên năm 2013						
HU1	15/03/2013	19/03/2013	Đại hội đồng cổ đông thường niên năm 2013						
CCI	15/03/2013	19/03/2013	Cổ tức bằng tiền	7%	2-2012	06/05/2013			
L10	15/03/2013	19/03/2013	Đại hội đồng cổ đông thường niên năm 2013						
KHA	15/03/2013	19/03/2013	Đại hội đồng cổ đông thường niên năm 2013						
VOS	15/03/2013	19/03/2013	Đại hội đồng cổ đông thường niên năm 2013						
IJC	14/03/2013	18/03/2013	Đại hội đồng cổ đông thường niên năm 2013						
TYA	14/03/2013	18/03/2013	Đại hội đồng cổ đông thường niên năm 2013						
VST	14/03/2013	18/03/2013	Đại hội đồng cổ đông thường niên năm 2013						

Nguồn: HSX, HNX

**LIÊN HỆ GIAO DỊCH**

Thông tin chi tiết về giá, tình hình giao dịch và nhận định về cổ phiếu, xin vui lòng liên hệ với **Phòng Môi Giới** – CTCP CK Rồng Việt:

Địa chỉ: Lầu 2, 141 Nguyễn Du, Quận 1, TP.HCM

Điện thoại: 08.39302156/ 08.62992006

Liên hệ: A. Tuấn (ext. 237), A.Hùng (ext.212), A. Đàm (ext. 225), A. Thành (ext. 227), A. Thụy (ext: 231), C. Hương (ext. 203)

Fax: (84 8) 6291 7986



Bản tin này được chuẩn bị cho mục đích duy nhất là cung cấp thông tin và không nhằm đưa ra bất kỳ đề nghị hay hướng dẫn mua bán chứng khoán cụ thể nào. Các quan điểm và khuyến cáo được trình bày trong bản tin này không tính đến sự khác biệt về mục tiêu, nhu cầu, chiến lược và hoàn cảnh cụ thể của từng nhà đầu tư. Ngoài ra, nhà đầu tư cũng ý thức có thể có các xung đột lợi ích ảnh hưởng đến tính khách quan của bản tin này. Nhà đầu tư nên xem bản tin này như một nguồn tham khảo khi đưa ra quyết định đầu tư và phải chịu toàn bộ trách nhiệm đối với quyết định đầu tư của chính mình. RONGVIET SECURITIES tuyệt đối không chịu trách nhiệm đối với toàn bộ hay bất kỳ thiệt hại nào, hay sự kiện bị coi là thiệt hại, đối với việc sử dụng toàn bộ hoặc từng phần thông tin hay ý kiến nào của bản tin này.

Thông tin sử dụng trong bản tin này được RONGVIET SECURITIES thu thập từ những nguồn mà chúng tôi cho là đáng tin cậy. Tuy nhiên, chúng tôi không đảm bảo rằng những thông tin này là hoàn chỉnh hoặc chính xác. Các quan điểm và ước tính của chúng tôi có giá trị đến ngày phát hành bản tin và có thể thay đổi mà không cần báo trước.