



DẠT DÀO CON SỐNG

Câu chuyện hôm nay:
Giá xăng dầu leo thang,
doanh nghiệp mắc kẹt
trong thế 'tiến thoái
lưỡng nan'

Cổ phiếu hôm nay: PLX

CP dẫn dắt: GAS, MVN,
VEF, GE2 & SSH

CP tăng Đáng chú ý: BMP,
DPR, HTN, NHH, NVL ...

CẬP NHẬT NHANH TIN TỨC ĐẦU TƯ VÀ KHUYẾN NGHỊ CỔ PHIẾU MỚI NHẤT MỖI NGÀY



Bản tin thị trường

Bản tin Phái sinh

Khuyến nghị cổ phiếu

Chiến lược đầu tư

Và nhiều tiện ích giá trị khác

Quan tâm

Zalo

SCAN QR CODE

CÔNG TY CỔ PHẦN CHỨNG KHOÁN RỒNG VIỆT



141 Nguyễn Du, P. Bến Thành, Q.1, TP.HCM



www.vdsc.com.vn



+84.28 6299 2020

VNIndex	1,438.0	1.1%
HNXIndex	411.1	1.7%
Upcom Index	104.4	1.7%
Dow Jones	35,730.5	0.7%
S&P 500	4,596.4	1.0%
Nasdaq	15,448.1	1.4%
DAX	15,696.3	-0.1%
FTSE 100	7,249.5	-0.1%
Nikkei 225	28,526.5	-1.0%
Shanghai	3,518.4	-1.2%
Hang Seng	25,555.7	-0.3%
SET	1,624.3	-0.2%
KOSPI	3,002.0	-0.3%
WTI	82.7	-0.1%
Brent	84.2	-0.2%
Natural gas	5.7	-1.0%
Gold	1,799.8	0.1%

NHẬN ĐỊNH THỊ TRƯỜNG

- Dòng tiền mạnh mẽ đổ vào TTCK và đã kéo chỉ số VN-Index tăng +14,99 điểm (+1,05%) và chốt phiên tại vùng 1.438,01 điểm. Thanh khoản chỉ giảm nhẹ hơn phiên trước và khớp lệnh toàn sàn HOSE là 827,7 triệu cổ phiếu.
- Nhóm Ngân hàng và BĐS đóng góp cho chỉ số VN-Index +7,69 điểm. Chỉ có nhóm Du lịch & giải trí giảm nhiều nhất - 0,3 điểm trong ngày hôm qua.
- Khối Ngoại đã quay lại mua ròng phiên thứ 2 liên tiếp với giá trị +626 tỷ đồng và họ tập trung HPG (+195,4 tỷ đồng), GAS (+108,2 tỷ đồng), DXG (+106 tỷ đồng). Khối Tự Doanh cũng có động thái mua ròng +596,4 tỷ đồng, tập trung nhiều ở ACB (+163 tỷ đồng), TCB (+67,5 tỷ đồng), HPG (+62 tỷ đồng).
- **Chuỗi tăng điểm mạnh mẽ cũng như dòng tiền tham gia vào thị trường vẫn tích cực, làm cho nhiều cổ phiếu tăng giá và tạo xu hướng tích cực. Cơ hội tìm kiếm lợi nhuận trên thị trường vẫn chưa dừng lại, các Nhà đầu tư nên duy trì nắm giữ cổ phiếu và gia nhập thêm những nhóm cổ phiếu có xu hướng cũng như dòng tiền rõ ràng để gia tăng lợi nhuận cho mình.**

PHÂN TÍCH KỸ THUẬT VÀ DỰ BÁO XU HƯỚNG



- Bất chấp áp lực tại vùng đỉnh cũ 1.424 điểm, VN-Index tiếp tục tăng điểm và áp sát ngưỡng 1.440 điểm. Thanh khoản giảm so với phiên trước nhưng vẫn trên trung bình 50 phiên, cho thấy dòng tiền vẫn đang tham gia vào thị trường nhưng bắt đầu có động thái tranh chấp.
- Hiện tại, tín hiệu xu thế của VN-Index chưa thay đổi nhưng tạm thời chỉ số sẽ bị cản và tranh chấp mạnh tại vùng 1.440-1.450 điểm.

CHIẾN LƯỢC ĐẦU TƯ VÀ GIAO DỊCH

- Các cổ phiếu vốn hóa lớn đang thu hút dòng tiền trở lại cũng như nhiều cổ phiếu tăng trưởng tích cực sau thời gian gần như đứng yên. Cùng đó đã phát tiens hiệu tích cực của giới đầu tư. Như vậy, các Nhà đầu tư có thể vững tâm giữ vững danh mục của mình cũng như lựa chọn cho tài khoản những cổ phiếu tốt phù hợp.
- Nhóm cổ phiếu vốn hóa nhỏ và vừa vẫn tiếp tục duy trì sự sôi động trong thời gian qua. Dòng tiền thông minh vẫn tiếp tục tìm kiếm cơ hội để thực hiện hóa lợi nhuận. Chúng tôi đánh giá mức tăng trưởng vẫn đang duy trì tích cực. Nhà đầu tư có thể vẫn tìm thấy cơ hội cho mình ở những cổ phiếu có xu hướng tốt và đang trên đường tăng giá.

CÂU CHUYỆN HÔM NAY

Giá xăng dầu leo thang, doanh nghiệp mắc kẹt trong thế 'tiến thoái lưỡng nan'

Giá nguyên vật liệu sản xuất vốn dĩ đã tăng vì COVID-19, nay lại cộng thêm xăng dầu tăng mạnh trong 4 kỳ điều hành gần đây đã khiến chi phí sản xuất của doanh nghiệp "đội thêm". Trong khi đó, việc tăng giá bán sản phẩm của doanh nghiệp là điều khó thực hiện, dễ mất khách hàng.

Tăng giá bán không được, giữ nguyên giá lại càng không

Trong 4 kỳ điều hành gần đây, giá xăng dầu trong nước đã được điều chỉnh tăng lên mức cao nhất trong vòng 7 năm qua. Điều này ảnh hưởng không ít đến các doanh nghiệp sản xuất bởi xăng dầu cũng là nguyên liệu đầu vào, cấu thành nên chi phí sản phẩm.

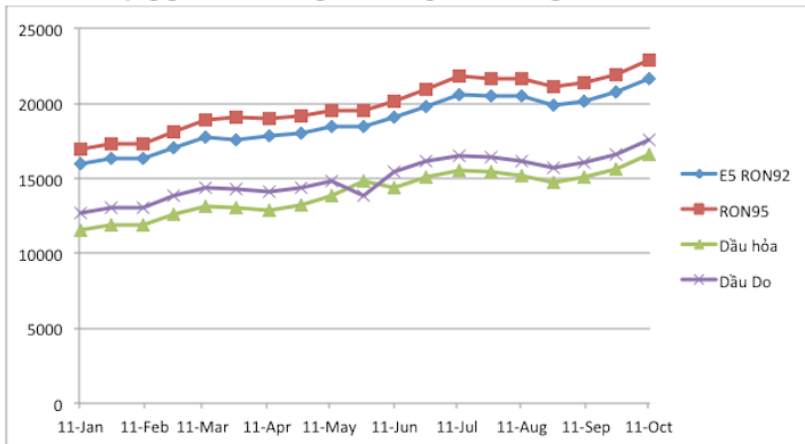
Trong bối cảnh việc tăng giá sản phẩm khó khăn, nhiều doanh nghiệp nhỏ đã chấp nhận đóng cửa, tạm dừng hoạt động để tránh thua lỗ thêm. Với các doanh nghiệp lớn, việc thu hẹp sản xuất, đàm phán để mua được nguyên liệu với giá rẻ hơn để giữ bạn hàng, người lao động. Mặc dù vậy, giá nhiều nguyên vật liệu sản xuất trên thế giới tăng bằng lần trong suốt hơn một năm qua khiến việc đàm phán không phải là điều dễ dàng.

Còn với các doanh nghiệp vận tải thì rõ ràng họ đang chịu tác động trực tiếp từ biến động của giá xăng dầu. Ông Đinh Hữu Thịnh, Chủ tịch CTCP thương mại phát triển Hàng Hải, cho hay giá xăng dầu tăng đang tác động vào giá cước vận tải, giá xăng dầu chiếm 35-40% chi phí vận tải. Hiện nay, chưa có doanh nghiệp vận tải nào tăng giá do việc điều chỉnh cũng cần độ trễ, chậm hơn biến động giá xăng dầu.

Xem xét giảm thuế phí xăng dầu

Về cách thức để tính ra mức giá vận tải mới, Chủ tịch Công ty Hàng Hải dẫn ví dụ trong quãng đường 100km, xe container sẽ tiêu tốn 37 lít dầu, doanh nghiệp sẽ tính ra bảng giá mới theo mức điều chỉnh của giá xăng dầu, chứ không thể nói tăng bao nhiêu phần trăm như với hàng hóa.

Biến động giá bán lẻ xăng dầu trong nước tháng 01/2021-10/2021



Có thể thấy từ doanh nghiệp vận tải tới doanh nghiệp sản xuất đang rất khó khăn, trong khi đó giá xăng dầu thế giới vẫn được dự báo là có thể thiết lập đỉnh mới.

Dự báo về giá xăng dầu trong thời gian tới, ông Bùi Ngọc Bảo, Chủ tịch Hiệp hội Xăng dầu Việt Nam đánh giá, từ nay đến cuối năm, giá xăng dầu thế giới sẽ tiếp tục tăng, duy trì ở mức cao. Nhiều dự báo cho thấy, giá dầu thô có thể lên mức 90 - 100 USD/thùng.

Giá xăng dầu thế giới tăng thì có lo ngại "khủng hoảng" nguồn cung mặt hàng này trong thời gian tới? Về vấn đề này, Chủ tịch Hiệp hội Xăng dầu Việt Nam cho rằng nếu giá dầu thô thế giới thiết lập mức 100 USD/thùng thì vẫn chưa phải là mức cao, cũng chưa phải là khủng hoảng. Nhớ lại thời điểm những năm 2008 - 2009, 2013-2014, giá dầu thô lên đến 140 USD/thùng.

Tuy nhiên, ở góc độ hoạt động sản xuất, phục hồi của doanh nghiệp thì cần phải chủ động ứng phó, thích ứng, thông qua cắt giảm thêm các chi phí sản xuất khác. Hiện, Bộ Công Thương đã đề nghị Chính phủ xem xét giảm thuế, phí để kéo giảm giá xăng dầu.

Trước diễn biến giá xăng dầu tăng hiện nay, chúng tôi xin giới thiệu đến cổ phiếu PLX cho chuyên mục Cơ hội Đầu tư: Cổ phiếu hôm nay.

CƠ HỘI ĐẦU TƯ

1. Danh sách CP có khuyến nghị tích cực và kỳ vọng từ 15%

Stt	TĐ	Thị giá 28/10	Khuyến nghị ĐT	Giá MT cơ bản	Kỳ vọng	EPS (ttm)	P/E	EPS (f)	P/E (f)	BV	P/B
1	TCB	51.8	Mua	71.0	+37.1%	5.0	10.4	5.1	10.1	25.0	2.1
2	VHM	81.0	Mua	105.0	+29.6%	7.8	10.4	9.1	9.0	22.0	3.7
3	CTG	31.3	Mua	40.3	+28.8%	3.4	9.2	3.2	9.7	19.3	1.6
4	FPT	98.0	Mua	120.0	+22.4%	4.4	22.1	4.7	20.9	18.7	5.2
5	VCB	97.9	Mua	117.0	+19.5%	5.5	17.7	6.0	16.2	28.3	3.5
6	OCB	26.9	Tích lũy	32.1	+19.3%	3.3	8.1	3.1	8.6	14.9	1.8
7	TPB	44.4	<i>Khả quan</i>	52.0	+17.1%	4.4	10.2	4.0	11.1	21.1	2.1
8	ACB	31.9	Tích lũy	37.3	+17.1%	3.6	8.9	3.9	8.3	15.7	2.0
9	SCS	133.7	Mua	155.0	+15.9%	9.2	14.5	9.8	13.7	21.8	6.1
10	MBB	28.5	Khả quan	33.0	+15.8%	2.9	9.7	3.1	9.2	14.9	1.9

CỔ PHIẾU HÔM NAY

PLX

HOSE

Thị giá: 54.80
Khuyến nghị: **Mua**
Giá MT cơ bản: **63.19**
Kỳ vọng: 15.31%

	Trailing	2021F
EPS	3.22	2.58
P/E	17.01	21.24
BV	19.19	
P/B	2.86	

LUẬN ĐIỂM ĐẦU TƯ

- Covid-19 khiến KQKD quý 3/2021 của PLX chịu ảnh hưởng đáng kể. Làn sóng dịch bệnh lần thứ 4 bùng phát dẫn đến sự giảm tốc trong nhu cầu tiêu thụ xăng dầu. Chúng tôi ước tính sản lượng tiêu thụ xăng dầu của PLX đạt 1.9 triệu m³ trong quý 3/2021, giảm 19.8% so với quý 2/2021 và bắt đầu phục hồi trở lại kể từ quý 4/2021.
- Triển vọng phục hồi được thấy rõ từ quý 4/2021 và cho cả năm 2022. Tốc độ tiêm chủng đang được đẩy nhanh điều này mở ra cơ hội phục hồi cùng lúc ở 3 mảng kinh doanh chính là xăng dầu, nhiên liệu hàng không và hoá dầu kể từ quý 4 này.
- Kỳ vọng ghi nhận thu nhập bất thường từ thoái vốn khỏi mảng kinh doanh không cốt lõi. PLX có kế hoạch thoái vốn khỏi các mảng kinh doanh nằm ngoài chiến lược phát triển, trong đó trọng tâm là kế hoạch thoái toàn bộ cổ phần tại ngân hàng PGbank thông qua đấu giá công khai, chúng tôi ước tính PLX sẽ ghi nhận khoảng 800 tỷ đồng lợi nhuận từ việc thoái vốn này.
- Điều chỉnh lợi nhuận sau thuế năm 2021F xuống 3,337 tỷ đồng, giảm 14.5% so với dự báo trước đó, do dịch Covid-19 kéo dài trong quý 3. Tuy nhiên, chúng tôi đánh giá triển vọng cho năm 2022 là tích cực và dự báo doanh thu và lợi nhuận tăng trưởng lần lượt là 8% và 25.3% so với năm 2021F.

Ngày KN **29/10/2021**
Khuyến nghị **Mua Tích lũy**
Giá Khuyến nghị (*) **53.5 - 55**
Giá Mục tiêu **63.2**
Kỳ vọng **14.9 – 18.1%**

(*) Khuyến nghị được lập trước phiên giao dịch cùng Ngày Khuyến nghị

NHẬN ĐỊNH KỸ THUẬT

- PLX khởi sắc trở lại từ vùng hỗ trợ gần 48 và đang giằng co thăm dò tại vùng 52.5-55.5.
- Mặc dù vẫn trong giai đoạn thăm dò nhưng PLX ghi nhận động thái hỗ trợ khi lùi về vùng 53 và diễn biến giá đang hình thành kênh giá tăng ngắn hạn.
- Dự kiến PLX sẽ được hỗ trợ tại vùng cân bằng 54 và tiếp tục bám theo kênh giá tăng và dần đi lên.



CỔ PHIẾU HÔM NAY

POW

HOSE

Thị giá: 12.75
Khuyến nghị: Tích lũy
Giá MT cơ bản: 15.33
Kỳ vọng: 20.24%

	Trailing	2021F
EPS	1.01	1.01
P/E	12.68	12.62
BV	12.68	
P/B	1.01	

Ngày KN **28/10/2021**
Khuyến nghị **Mua Tích lũy**
Giá Khuyến nghị (*) **12.1 – 12.5**
Giá Mục tiêu **14.5**
Kỳ vọng **16 – 19.8%**

(*) Khuyến nghị được lập trước phiên giao dịch cùng Ngày Khuyến nghị

LUẬN ĐIỂM ĐẦU TƯ

- KQKD quý 3/2021 gặp nhiều khó khăn do chu kỳ La Nina diễn ra mạnh mẽ và các biện pháp giãn cách xã hội nghiêm ngặt được áp dụng từ tháng 5/2021.
- Chu kỳ khó khăn của POW đang dần qua đi. Các biện pháp phong tỏa dần được nới lỏng giúp nhu cầu tiêu thụ điện cho sản xuất công nghiệp tăng mạnh. Hoạt động kinh doanh của POW sẽ dần hồi phục mạnh mẽ từ mức nền thấp trong hơn một năm qua bởi tác động của La Nina và Covid-19.
- Nhà máy điện khí Nhơn Trạch 3&4 sẽ là động lực tăng trưởng dài hạn. POW sẽ khởi công xây dựng 2 nhà máy điện khí với tổng công suất hơn 1,500 MW sử dụng năng lượng LNG vào quý 4/2021.
- Nút thắt từ hợp đồng mua bán điện PPA mới tại nhà máy điện Cà Mau sắp được tháo gỡ. POW rất có thể sẽ ghi nhận khoản hoàn nhập dự phòng vào lợi nhuận. Sau khi hợp đồng được ký kết giúp LNST của POW tăng trưởng mạnh.

NHẬN ĐỊNH KỸ THUẬT

- Sau khi vượt Trendline điều chỉnh, POW đạt vùng 13 và lùi bước ngắn hạn. Nhịp điều chỉnh đã lùi về biên dưới của kênh giá (vùng 12) và được hỗ trợ tại đây.
- Hiện tại, tín hiệu hỗ trợ tại Biên dưới của kênh giá đang được xác nhận nhưng vẫn đang bị cản gần vùng 13.
- Dự kiến POW sẽ tiếp tục được hỗ trợ khi lùi bước và bám theo kênh giá để dần đi lên.



CỔ PHIẾU HÔM NAY

VHM

HOSE

Thị giá: 81.00
Khuyến nghị: **Mua**
Giá MT cơ bản: **105.00**
Kỳ vọng: 29.63%

	Trailing	2021F
EPS	7.77	9.05
P/E	10.42	8.95
BV	22.01	
P/B	3.68	

LUẬN ĐIỂM ĐẦU TƯ

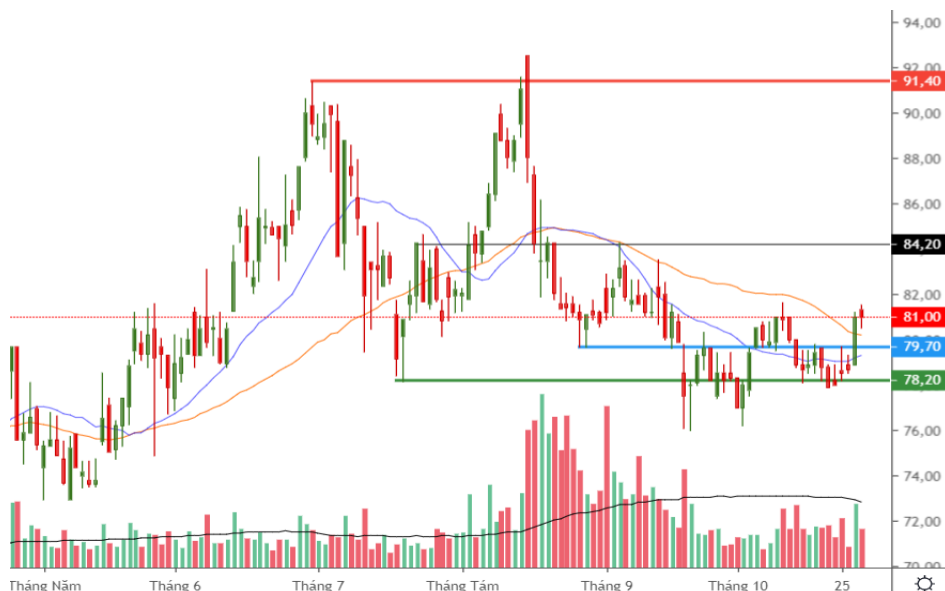
- Theo quan điểm của chúng tôi, VHM đang có mức định giá khá hấp dẫn (P/B: 3.6x) so với lịch sử và vị thế cạnh tranh rõ ràng. Bao gồm (1) Thời gian triển khai dự án thần tốc. (2) Khả năng thu tóm quỹ đất ngoại hạng tại các vị trí vàng ở TP.HCM, Hà Nội. Hiện tại, quỹ đất của VHM rất lớn (~17,162 ha) và bỏ xa đối thủ liền kề. (3) Uy tín thương hiệu, chất lượng căn hộ cao cấp với dịch vụ đa dạng thừa hưởng từ hệ sinh thái của Vingroup.
- Doanh thu và lợi nhuận 1H21 tăng trưởng mạnh mẽ và tiếp tục duy trì ở mức cao trong nửa cuối năm nhờ có khoảng 44.9 nghìn tỷ đồng (cao hơn nửa đầu năm là 41.7 nghìn tỷ) doanh thu chưa ghi nhận từ ba dự án lớn là Grand Park, Ocean Park và Smart City trong nửa đầu năm.
- Trong khi đó triển vọng năm 2022 tiếp tục được đảm bảo nhờ ba dự án lớn mới. Đó là Wonder Park (133 ha), Dream City (445 ha) và Cổ Loa (74 ha) sẽ bắt đầu mở bán vào cuối năm 2021 và sẽ đóng góp chính vào doanh thu cho năm 2022. Biên lợi nhuận gộp từ các dự án này dự kiến tương đương với các dự án khác của VHM, trong đó phân khúc thấp tầng (45%-50%) và bán buôn (50%-60%).
- Theo ước tính của chúng tôi, quỹ đất hiện tại đủ sức cho VHM phát triển từ 10 – 15 năm tới. So về hiệu quả sinh lời, VHM dẫn đầu với mức ROE 36,7%, cùng với đó là P/E tương đối thấp 10,35 và P/B thì vẫn thấp hơn quá khứ.

Ngày KN **28/10/2021**
Khuyến nghị **Mua Tích lũy**
Giá Khuyến nghị (*) **79.7 - 81**
Giá Mục tiêu **91.4**
Kỳ vọng **12.8 – 14.7%**

(*) Khuyến nghị được lập trước phiên giao dịch cùng Ngày Khuyến nghị

NHẬN ĐỊNH KỸ THUẬT

- Sau khi thất bại tại vùng 81, VHM thêm lần nữa quay lại vùng 78.2 để kiểm tra lại áp lực bán. Với phiên tăng tích cực trở lại mức 81 hiện tại, VHM tiếp tục xác nhận tín hiệu hỗ trợ tại vùng 78.2.
- Hiện tại, vùng 81 có thể vẫn gây áp lực cho VHM, nhưng với tín hiệu trở lại lần 2 với vùng hỗ trợ 78.2, VHM đã gia tăng cơ hội vượt cản để tạo nhịp tăng ngắn hạn.



CỔ PHIẾU HÔM NAY

VNM

HOSE

Thị giá: 90.60
Khuyến nghị: Tích lũy
Giá MT cơ bản: 100.00
Kỳ vọng: 10.38%

	Trailing	2021F
EPS	5.11	4.75
P/E	17.74	19.07
BV	15.13	
P/B	5.99	

LUẬN ĐIỂM ĐẦU TƯ

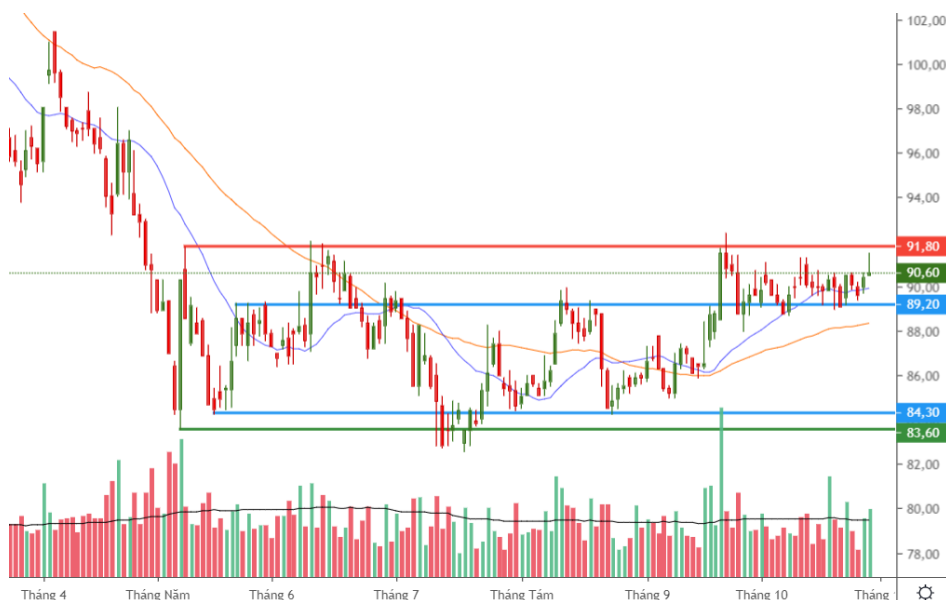
- Cơ hội tăng trưởng mới đến từ việc liên doanh với Tập đoàn Del Monte Philippines (DMPI) – doanh nghiệp có mạng lưới phân phối rộng khắp cả nước Philippines. Công ty liên doanh này sẽ cung cấp các sản phẩm sữa của VNM, thông qua các kênh bán hàng của DMPI, cho khách hàng tại Philippines.
- Bên cạnh đó thị trường xuất khẩu sẽ dẫn dắt tăng trưởng tổng doanh thu nhờ nhu cầu ổn định ở Iraq, tăng trưởng tăng tốc từ thị trường Campuchia và nhu cầu sữa cải thiện tại Mỹ khi các trường học dần mở cửa trở lại.
- Trong năm 2021, việc siết chặt giãn cách và thực hiện phân phối danh mục thực phẩm cơ bản cố định đến người dân tại TP.HCM, đã tạo ra nhu cầu riêng biệt đối với thực phẩm đóng gói và sản phẩm sữa, giúp doanh thu nội địa của VNM được hưởng lợi.
- Về dài hạn, chúng tôi tin rằng các yếu tố cạnh tranh của công ty vẫn duy trì vững chắc, tập trung vào (1) vị thế dẫn đầu vững chắc trên thị trường sữa Việt Nam kết hợp với nỗ lực đa dạng hóa danh mục sản phẩm, (2) cổ tức tiền mặt ổn định trong dài hạn và (3) tiềm năng tăng trưởng của thị trường xuất khẩu.

Ngày KN: 28/10/2021
Khuyến nghị: Mua
Giá Khuyến nghị (*): 90.4
Giá Mục tiêu: 100
Kỳ vọng: 10.6%

(*): Khuyến nghị được lập trước phiên giao dịch cùng Ngày Khuyến nghị

NHẬN ĐỊNH KỸ THUẬT

- VNM đang trong quá trình tích lũy trung hạn tại vùng 83.6 - 91.8.
- Trong ngắn hạn, VNM đang áp sát vùng biên trên 91.8 và thăm dò tại biên 89-91.8.
- Mặc dù vẫn đang trong vùng thăm dò nhưng có những động thái chuyển biến tích cực như phiên 19/10, 22/10 và 27/10. Điều này cho thấy dòng tiền đang tích lũy tại cổ phiếu VNM.
- Do vậy, Quý nhà đầu tư có thể tiếp tục tham gia Mua tích lũy VNM.



KHUYẾN NGHỊ KỸ THUẬT MỚI (TRONG T+3)

(*) Khuyến nghị được lập trước phiên giao dịch cùng Ngày Khuyến nghị

STT	Ngày khuyến nghị	Khuyến nghị	Thị giá 28/10	Giá khuyến nghị	Giá MT ngắn hạn	Kỳ vọng	Cắt lỗ	Nhận định kỹ thuật	P/E trail	P/B	Giá MT cơ bản (*)			
1	27/10	Phuong. NH	MUA	GAS	HOSE	125.00	113.80	135.0	8.0%	108.3	Vẫn trong quá trình thăm dò nhưng được hỗ trợ khá tốt khi lùi về 110 và có động thái tham gia của dòng tiền trong 2 phiên gần đây. GAS có cơ hội thoát vùng thăm dò và tiếp tục xu hướng tăng.	28.5	4.9	130.8

CẬP NHẬT XU HƯỚNG

Một số bình luận kỹ thuật mới nhất trong T3 (SÁNG NAY có 3 bình luận):

29/10	BWE	Thăm dò tại vùng 42-44.3 nhưng nhìn chung vẫn theo kênh giá tăng. Tín hiệu hỗ trợ đang dần tăng nên có thể BWE sẽ thoát vùng thăm dò và tiếp tục đi lên.
	PLX	Trong quá trình thăm dò tại vùng 52.5-55.5 và có động thái được hỗ trợ khá tốt khi lùi về vùng biên dưới. Dự kiến PLX sẽ tiếp tục được hỗ trợ tại vùng cân bằng 54 và theo xu thế tăng.
	VNIndex	Bất chấp áp lực tại vùng đỉnh cũ 1.424 điểm, VN-Index tiếp tục tăng điểm và áp sát ngưỡng 1.440 điểm. Hiện tại, tín hiệu xu thế của chỉ số chưa thay đổi nhưng tạm thời chỉ số sẽ bị cản và tranh chấp mạnh tại vùng 1.440-1.450 điểm.

THEO DÕI KHUYẾN NGHỊ

Đóng vị thế: khi đạt giá mục tiêu hay chạm cắt lỗ; (*): Giá điều chỉnh theo tỷ lệ trả cổ tức hay chia tách CP

STT	Ngày khuyến nghị	Chuyên gia	CK	Khuyến nghị	Giá khuyến nghị	Mục tiêu Cắt lỗ	Vị thế	Thị giá 28/10	Giá đóng vị thế khuyến nghị	+/-%/Giá khuyến nghị	Biến động VNIndex (*)	Cập nhật nhận định kỹ thuật (đối với các vị thế MỞ)
1	25/10	Phuong.NH	DBC	MUA	57.50	67.50 52.40	Mở	61.00		6.09%	3.80%	(25/10) Được hỗ trợ tại vùng 56 với áp lực bán thấp. Mặc dù tín hiệu hỗ trợ chưa mạnh nhưng có cơ hội dẫn tăng trở lại. Có thể xem xét Mua tích lũy DBC.
2	25/10	Phuong.NH	VCB	MUA	94.30	108.00 87.80	Mở	97.90		3.82%	3.80%	(25/10) Có tín hiệu cạn kiệt thanh khoản sau 2 phiên tranh chấp theo hướng lùi về gần hỗ trợ 93.7, cho thấy áp lực bán đã hạ nhiệt. Có thể VCB sẽ phục hồi trở lại.
3	25/10	Phuong.NH	VNM	MUA	90.50	100.00 84.90	Mở	90.60		0.11%	3.80%	(25/10) Vẫn trong vùng thăm dò 89-91.8 nhưng đã kéo dài theo hướng tích lũy, đồng thời có tín hiệu tích cực và thu hút dòng tiền trong thời gian gần đây. Có thể VNM sẽ dẫn tăng trở lại.
4	20/10	Phuong.NH	ACB	MUA	32.30	37.00 30.40	Mở	31.85		-1.39%	3.17%	(27/10) Ghi nhận tín hiệu hỗ trợ tại vùng 31 nên có thể hồi phục ngắn hạn và thử thách lại vùng 32-33.
5	20/10	Phuong.NH	BVH	MUA	61.40	70.00 57.80	Mở	65.60		6.84%	3.17%	(20/10) Kiểm tra thành công vùng hỗ trợ 59 và ghi nhận tín hiệu dòng tiền tham gia. Có thể BVH sẽ rung lắc nhưng nhìn chung sẽ dẫn nối rộng nhịp tăng ngắn hạn.
6	20/10	Phuong.NH	CTG	MUA	30.30	35.50 28.40	Mở	31.30		3.30%	3.17%	(28/10) Bật tăng trở lại vùng cản 31.2 sau nhiều phiên điều chỉnh nhẹ. Có thể CTG sẽ bị rung lắc tại vùng này nhưng quán tính tăng vẫn còn.
7	20/10	Phuong.NH	HDB	MUA	25.45	28.80 23.90	Mở	25.55		0.39%	3.17%	(20/10) Đã ghi nhận tín hiệu đảo chiều tăng ngắn hạn sau phiên tăng mạnh trên 24.8. Hiện tại đang lùi bước để kiểm tra dòng tiền. Có thể Mua tích lũy HDB tại vùng 24.8-25.5.
8	20/10	Phuong.NH	MBB	MUA	28.20	32.80 26.80	Mở	28.50		1.06%	3.17%	(20/10) Đang kiểm tra vùng hỗ trợ 28 và ghi nhận áp lực bán không lớn. Có thể MBB sẽ được hỗ trợ và phục hồi trở lại.

CƠ HỘI ĐẦU TƯ TRÁI PHIẾU DOANH NGHIỆP

Khách hàng có thể xem xét cơ hội đầu tư vào Trái phiếu doanh nghiệp:

1. Sản phẩm **Trái phiếu Công ty Cổ phần Tập đoàn Đầu tư Địa ốc No Va (NVL)** kèm gói thanh khoản:

Thời hạn (Tháng)	Suất sinh lợi (%/Năm)	
	Gói cố định	Gói linh hoạt
Không kỳ hạn	0.10%	0.10%
1	5.30%	5.30%
2	6.00%	5.70%
3	6.50%	6.10%
4	6.90%	6.50%
5	7.20%	6.80%
6	7.70%	7.30%
9	8.10%	7.70%
12	8.40%	8.00%

Ghi chú:

• **Gói cố định:** Rồng Việt sẽ tìm bên mua lại Trái phiếu vào một ngày xác định.

• **Gói linh hoạt:** Rồng Việt sẽ tìm bên mua lại Trái phiếu vào bất kỳ ngày nào theo nhu cầu của Khách hàng.

2. Sản phẩm **Mua nắm giữ đáo hạn** đối với **Trái phiếu Công ty Cổ phần Tập đoàn Đầu tư Địa ốc No Va (NVL)**:

Đáo hạn ngày 30/06/2022	
Thời gian mua	Lãi suất
Từ 01/10/21-31/10/21	8.60%
Từ 01/11/21-30/11/21	8.40%
Từ 01/12/21-31/12/21	8.30%
Từ 01/01/22-31/01/22	8.20%
Từ 01/02/22-28/02/22	7.70%
Từ 01/03/22-31/03/22	7.40%
Từ 01/04/22-30/04/22	7.10%
Từ 01/05/22-31/05/22	6.60%
Từ 01/06/22-30/06/22	6.00%

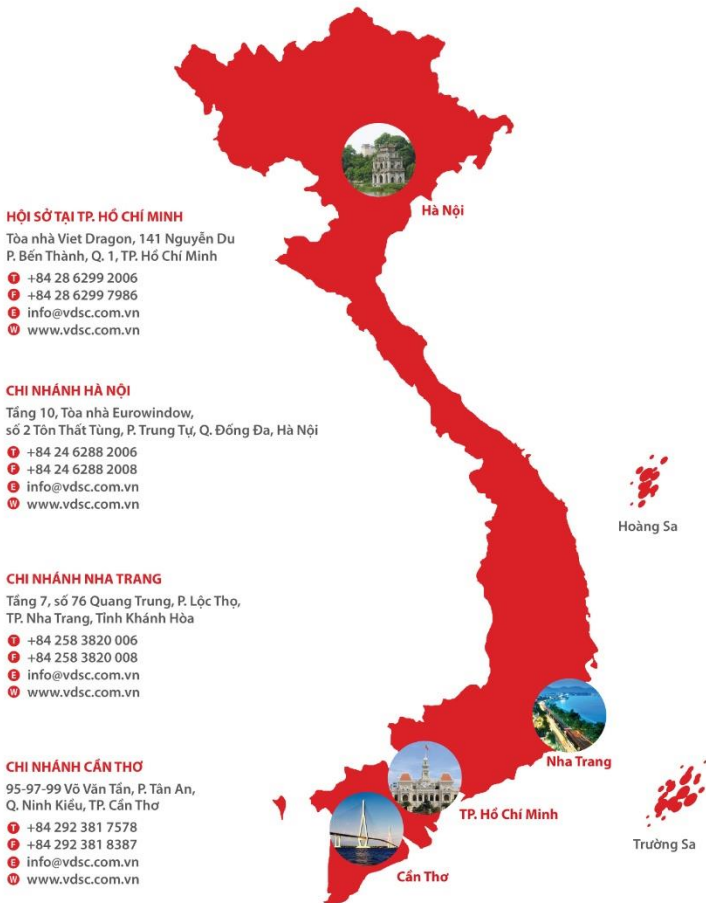
3. Sản phẩm **Gói Mua nắm giữ 1 năm** đối với **Trái phiếu của Công ty Cổ phần Dịch vụ Giải trí Hưng Thịnh Quy Nhơn** với Suất sinh lời là **9.0%/năm**.

4. Sản phẩm **Mua nắm giữ đáo hạn** đối với **Trái phiếu của Công ty Cổ phần Hưng Thịnh Incons (HTN)**:

Đáo hạn ngày 31/12/2021	
Thời gian mua	Lãi suất
Từ 15/10/21-14/11/21	7.50%
Từ 15/11/21-31/12/21	7.00%

Quý Khách hàng vui lòng liên hệ Nhân viên quản lý tài khoản và các kênh sau để được tư vấn trực tiếp hoặc để lại thông tin Rồng Việt sẽ liên lạc trong thời gian sớm nhất.





Tuyên bố miễn trừ trách nhiệm

Bản báo cáo này được chuẩn bị cho mục đích duy nhất là cung cấp thông tin và không nhằm đưa ra bất kỳ đề nghị hay hướng dẫn mua bán chứng khoán cụ thể nào. Các quan điểm và khuyến cáo được trình bày trong bản báo cáo này không tính đến sự khác biệt về mục tiêu, nhu cầu, chiến lược và hoàn cảnh cụ thể của từng nhà đầu tư. Ngoài ra, nhà đầu tư cũng ý thức có thể có các xung đột lợi ích ảnh hưởng đến tính khách quan của bản báo cáo này. Nhà đầu tư nên xem báo cáo này như một nguồn tham khảo khi đưa ra quyết định đầu tư và phải chịu toàn bộ trách nhiệm đối với quyết định đầu tư của chính mình. Rong Viet Securities tuyệt đối không chịu trách nhiệm đối với toàn bộ hay bất kỳ thiệt hại nào, hay sự kiện bị coi là thiệt hại, đối với việc sử dụng toàn bộ hoặc từng phần thông tin hay ý kiến nào của bản báo cáo này.

Toàn bộ các quan điểm thể hiện trong báo cáo này đều là quan điểm cá nhân của người phân tích. Không có bất kỳ một phần thu nhập nào của người phân tích liên quan trực tiếp hoặc gián tiếp đến các khuyến cáo hay quan điểm cụ thể trong bản báo cáo này.

Thông tin sử dụng trong báo cáo này được Rong Viet Securities thu thập từ những nguồn mà chúng tôi cho là đáng tin cậy. Tuy nhiên, chúng tôi không đảm bảo rằng những thông tin này là hoàn chỉnh hoặc chính xác. Các quan điểm và ước tính trong đánh giá của chúng tôi có giá trị đến ngày ra báo cáo và có thể thay đổi mà không cần báo cáo trước.

Bản báo cáo này được giữ bản quyền và là tài sản của Rong Viet Securities. Mọi sự sao chép, chuyển giao hoặc sửa đổi trong bất kỳ trường hợp nào mà không có sự đồng ý của Rong Viet Securities đều trái luật. **Bản quyền thuộc Rong Viet Securities.**